

*[Handwritten signatures]*



**PRESUPUESTO JIRA 2017**

<b>INGRESOS</b>	
<b>CONCEPTO</b>	<b>IMPORTE</b>
<b>SALDO INICIAL</b>	
<b>INGRESOS</b>	
<b>PARTICIPACIONES Y APORTACIONES</b>	
CONVENIOS (GOBIERNO DEL ESTADO)	\$ 4,000,000.00
<b>TRANSFERENCIAS INTERNAS Y ASIGNACIONES AL SECTOR PUBLICO</b>	
TRANSFERENCIAS (MUNICIPIOS)	\$ 300,000.00
<b>OTROS INGRESOS Y BENEFICIOS</b>	
INGRESOS FINANCIEROS (RENDIMIENTOS)	\$ 20,000.00
<b>Sub-Total</b>	<b>\$ 4,320,000.00</b>
<b>Total Ingresos</b>	<b>\$ 4,320,000.00</b>
<b>EGRESOS</b>	
1000 SERVICIOS PERSONALES	\$ 2,890,942.15
2000 MATERIALES Y SUMINISTROS	\$ 380,571.05
3000 SERVICIOS GENERALES	\$ 746,786.80
4000 TRANSFERENCIAS, ASIGNACIONES, SUBSIDIOS Y OTRAS AYUDAS	\$ 6,700.00
5000 BIENES MUEBLES, INMUEBLES E INTANGIBLES	\$ 265,000.00
7000 INVERSIONES FINANCIERAS Y OTRAS PROVISIONES	\$ 30,000.00
<b>Total Egresos</b>	<b>\$ 4,320,000.00</b>

*[Large handwritten signature]*

*[Handwritten signature]*

Séptima Sesión Ordinaria del Consejo de Administración de la JIRA  
15 de Diciembre de 2016

www.jira.org.mx

*AUT PROTA URIBE A.*

*[Handwritten signature]*

*[Handwritten signature]*

*Librada Vizcaino, A*



**PRESUPUESTO DE EGRESOS DESGLOSADO JIRA 2017**

CONCEPTO	JIRA
<b>1000 SERVICIOS PERSONALES</b>	
1100 REMUNERACIONES AL PERSONAL DE CARÁCTER PERMANENTE	1,294,169.78
1200 REMUNERACIONES AL PERSONAL DE CRÁCTER TRANSITORIO	979,808.44
1300 REMUNERACIONES ADICIONALES Y ESPECIALES	116,814.81
1400 SEGURIDAD SOCIAL	455,919.13
1500 OTRAS PRESTACIONES SOCIALES Y ECONÓMICAS	14,230.00
1600 PREVISIONES	30,000.00
<b>Total 1000</b>	<b>2,890,942.15</b>
<b>2000 MATERIALES Y SUMINISTROS</b>	
OFICIALES	44,700.00
2200 ALIMENTOS Y UTENSILIOS	58,769.59
2500 PRODUCTOS QUÍMICOS, FARMACÉUTICOS Y DE LABORATORIO	92,500.00
2600 COMBUSTIBLES, LUBRICANTES Y ADITIVOS	116,701.46
2700 VESTUARIO, BLANCOS, PRENDAS DE PROTECCIÓN Y ARTÍCULOS DEPORTIVOS	10,000.00
2900 HERRAMIENTAS, REFACCIONES Y ACCESORIOS MENORES	57,900.00
<b>Total 2000</b>	<b>380,571.05</b>
<b>3000 SERVICIOS GENERALES</b>	
3100 SERVICIOS BÁSICOS	37,000.00
3200 SERVICIOS DE ARRENDAMIENTO	99,536.80
3300 SERVICIOS PROFESIONALES, CIENTÍFICOS, TÉCNICOS Y OTROS SERVICIOS	344,640.00
3400 SERVICIOS FINANCIEROS, BANCARIOS Y COMERCIALES	29,600.00
3500 SERVICIOS DE INSTALACIÓN, REPARACIÓN, MANTENIMIENTO Y CONSERVACIÓN	52,800.00
3600 SERVICIOS DE COMUNICACIÓN SOCIAL Y PUBLICIDAD	94,415.00
3700 SERVICIOS DE TRASLADO Y VIÁTICOS	83,795.00

www.jira.org.mx

Aut. Pedro Uribe A.

Librado Vizcaino, A.

*[Handwritten signatures]*



**PRESUPUESTO DE EGRESOS DESGLOSADO JIRA 2017**

CONCEPTO	JIRA
3900 OTROS SERVICIOS GENERALES	5,000.00
<b>Total 3000</b>	<b>746,786.80</b>
<b>4000 TRANSFERENCIAS, ASIGNACIONES, SUBSIDIOS Y OTRAS AYUDAS</b>	
4400 AYUDAS SOCIALES	6,700.00
<b>Total 4000</b>	<b>6,700.00</b>
<b>5000 BIENES MUEBLES, INMUEBLES E INTANGIBLES</b>	
5100 MOBILIARIO Y EQUIPO DE ADMINISTRACIÓN	65,000.00
5900 ACTIVOS INTANGIBLES	200,000.00
<b>Total 5000</b>	<b>265,000.00</b>
<b>7000 INVERSIONES FINANCIERAS Y OTRAS PROVISIONES</b>	
7700 PROVISIONES PARA CONTINGENCIAS Y OTRAS EROGACIONES ESPECIALES	30,000.00
<b>Total 7000</b>	<b>30,000.00</b>
<b>Total</b>	<b>4,320,000.00</b>

*[Handwritten signature]*

Séptima Sesión Ordinaria del Consejo de Administración de la JIRA  
15 de Diciembre de 2016

*[Handwritten signature]*



*Ante Presa Cibe A.*

*[Handwritten signature]*

*[Handwritten signature]*

*Librado Vizcaino, A*

*[Handwritten signature]*



## PRESUPUESTO POR PROGRAMA 2017

PROGRAMA	COMPONENTE	OBJETIVOS	SUBTOTAL	TOTAL
AGUA DE BUENA CALIDAD Y EN SUFICIENCIA PARA TODOS	Monitoreo y calidad de agua	1	144,926.67	398,068.71
	Saneamiento de aguas y sistemas de tratamiento	2	85,826.36	
	Uso adecuado del agua	3	47,956.75	
	Atención a contingencias	4	119,358.92	
EDUCACION PARA LA SUSTENTABILIDAD	Educación ambiental	5	409,175.79	641,350.08
		6	151,338.92	
	Coordinación interinstitucional	7	80,835.37	
CONSERVACION DE LA BIODIVERSIDAD Y SISTEMAS PRODUCTIVOS	Monitoreo	8	31,127.42	471,816.85
	Sistemas de información	9	23,951.87	
	Manejo del Fuego	10	49,226.39	
	Manejo y uso sustentable de los recursos naturales	11	342,379.30	
	Cambio climático	12	25,131.87	
	Fortalecimiento Institucional	13	51,017.76	
		14	1,972,206.30	
	Participación	15	152,984.07	
		16	20,973.61	

www.iira.org.mx

Aut. Pérez Urbes A.

Librado, Vizcaino, A.

*[Handwritten signatures]*

Junta Inter municipal de Medio Ambiente  
para la Gestión Integral de la Cuenca Baja  
del Río Ayuquila

Gonzalez Ortega no. 38 Colonia Centro, Autlán de Navarro, Jalisco. C.P. 48900  
Tels: (01 317) 381 18 63 y 381 08 44



PROGRAMA	COMPONENTE	OBJETIVOS	SUBTOTAL	TOTAL	
GESTION Y ADMINISTRACIÓN		17	43,576.14	2,808,764.36	
	Transparencia	18	145,670.49		
	Procuración de fondos	19	36,258.88		
	Asesoría técnica	20	25,863.35		
	Capacitación	21	84,205.81		
	Comunicación y difusión		22		130,926.98
			23		92,695.93
			24		39,607.54
		25	12,777.50		
<b>TOTAL</b>			<b>4,320,000.00</b>	<b>4,320,000.00</b>	

*[Handwritten signature]*

*[Handwritten signature]*


Asst. Pres. URBZ A.

*[Handwritten signature]*

*[Handwritten signature]*

*[Handwritten signature]*

*[Handwritten signature]*



[www.iira.org.mx](http://www.iira.org.mx)

Librado, Vizcarra, A

*[Handwritten signature]*

## Objetivos del Plan Municipal de Desarrollo

**OPDI: Junta Intermunicipal de Medio Ambiente para la Gestión Integral de la Cuenca Baja del Río Ayuquila**

No.	DESCRIPCIÓN
1	Planeación para el manejo del territorio
2	Participación social e institucional
3	Fortalecimiento de capacidades
4	Manejo integral del agua
5	Manejo integral de residuos sólidos
6	Conservación y manejo sustentable del territorio y de sus recursos naturales
7	Manejo integral de sistemas productivos
8	
9	
10	

## Compromisos del Plan Municipal de Desarrollo y Asuntos Críticos de Atención

### OPDI: Junta Intermunicipal de Medio Ambiente para la Gestión Integral de la Cuenca Baja del Río Ayuquila

No.	DESCRIPCIÓN
1	Que los Ayuntamientos de la JIRA cuenten con instrumentos de planeación para el manejo sustentable del territorio y regulen el uso del suelo dentro de su ámbito territorial
2	La sociedad debe contar con información clara y objetiva sobre las acciones emprendidas por la JIRA, y emprender iniciativas de apoyo para lograr metas de manejo sustentable del territorio y mejoramiento de asentamientos urbanos anivel municipal.
3	Los Ayuntamientos y ciudadanos clave en el ámbito de la JIRA, contarán con mejores capacidades técnicas para la gestión ambiental a través del intercambio de experiencias y asistencia a cursos de capacitación.
4	Que los cauces de los ríos Ayuquila y Tuxcacuesco estén libres de contaminación, producto del manejo integral y acciones de saneamiento y rehabilitación / restauración en los ecosistemas adyacentes.
5	Que la sociedad en el ámbito de la JIRA, tenga acceso a la cantidad de agua justa y necesaria para resolver sus necesidades básicas y productivas, en cantidad suficiente y con la calidad adecuada, de conformidad con el mandato constitucional.
6	Que los Ayuntamientos de la JIRA implementen con éxito su Programa Municipal de Gestión Integral de Residuos Sólidos Urbanos.
7	Proteger los bosques y cabeceras de cuenca en el ámbito de la JIRA, mediante acciones de manejo sustentable y conservación, respaldados en información técnica y científica adecuados.
8	Mantener una Dirección técnica de apoyo consolidada y fortalecida en la Junta Intermunicipal, que asegure un ejercicio presupuestal correcto, realice gestiones de fondos adicionales y facilite la toma de decisiones en las materias objeto del convenio de creación de la JIRA
9	
10	
11	

**INDICADORES DE DESEMPEÑO**

**OPDI: Junta Intermunicipal de Medio Ambiente para la Gestión Integral de la Cuenca Baja del Río Ayuquila**

**PROGRAMA: AGUA DE BUENA CALIDAD Y EN SUFICIENCIA PARA TODOS.**

Metas ejercicio 2017	Dimensión a Medir	Nombre del Indicador	Método de Cálculo	Frecuencia de Medición	Unidad de Medida	Semaforización		
						Verde	Amarillo	Rojo
Cada municipio cuenta con al menos un grupo de monitoreo de cuerpos de agua en áreas de visita pública.	Eficacia	Gestión	Número de municipios que cuenta con uno (o mas) grupo de monitoreos / Total de municipios de la JIRA (10 municipios)	Anual	Porcentaje	90%	70%	50%
Un informe final sobre el estatus del acuífero Autlán-El Grullo.	Eficacia	De Resultados	Número de informes elaborados / número de informes aprobados.	Anual	Porcentaje	100%	0%	0%
Ubicación y diagnostico de los manantiales empleados para abastecimiento de agua potable en el acuífero Autlán-El Grullo.	Eficacia	De Resultados	Número de manantiales ubicados geográficamente / número de manantiales identificados por el municipio.	Anual	Porcentaje	80%	60%	40%
Propuesta de seguimiento para la operación y Rehabilitación/Adecuación del Humedal de Copala.	Eficacia	Gestión	Número de propuestas elaboradas / número de propuestas aprobadas.	Anual	Porcentaje	100%	0%	0%
Propuesta para establecimiento de sistemas de tratamiento de aguas residuales en los municipios de la JIRA.	Eficacia	Gestión	Número de propuestas elaboradas / número de propuestas aprobadas.	Anual	Porcentaje	100%	0%	0%
Taller de capacitación brindado por los municipios capacitados en manejo de sistemas de tratamiento de aguas residuales.	Eficacia	De Resultados	Número de talleres realizados / número de talleres programados.	Anual	Porcentaje	100%	0%	0%

**INDICADORES DE DESEMPEÑO**

**OPDI: Junta Intermunicipal de Medio Ambiente para la Gestión Integral de la Cuenca Baja del Río Ayuquila**

**PROGRAMA: AGUA DE BUENA CALIDAD Y EN SUFICIENCIA PARA TODOS.**

Metas ejercicio 2017	Dimensión a Medir	Nombre del Indicador	Método de Cálculo	Frecuencia de Medición	Unidad de Medida	SemafORIZACIÓN		
						Verde	Amarillo	Rojo
Mesa de trabajo con instituciones académicas para el seguimiento a las actividades de restauración en cuerpos de agua.	Eficacia	Estratégico	Número de sesiones de las mesas de trabajo realizadas / número de sesiones programadas.	Anual	Porcentaje	80%	40%	0%
140 medidores instalados en 2017 para regular el consumo de agua en Tonaya.	Eficacia	De Resultados	Número de medidores instalados / número de medidores propuestos por el indicador (140).	Anual	Porcentaje	90%	70%	40%
Estrategia para los diferentes municipios de la JIRA, bajo el contexto legal, educativo y técnico para instalar medidores para regular el consumo de agua.	Eficiencia	Estratégico	Número de informes elaborados (estrategias) / número de informes aprobados.	Anual	Porcentaje	100%	0%	0%
Acompañamiento al menos al 85% de las contingencias ambientales en cuerpos de agua en los municipios de la JIRA.	Eficacia	De Resultados	Número de contingencias atendidas / número de contingencias presentadas.	Anual	Porcentaje	85%	50%	30%
La JIRA cuenta con una estrategia para atención a contingencias ambientales en materia de contaminación de cuerpos de agua.	Eficacia	De Resultados	Número de estrategias elaborados / número de estrategias aprobadas.	Anual	Porcentaje	100%	0%	0%
La JIRA cuenta con un programa de contingencias ambientales en materia de contaminación de cuerpos de agua.	Eficacia	De Resultados	Número de programas elaborados / número de programas aprobados.	Anual	Porcentaje	100%	0%	0%

**INDICADORES DE DESEMPEÑO**

**OPDI: Junta Intermunicipal de Medio Ambiente para la Gestión Integral de la Cuenca Baja del Río Ayuquila**

**PROGRAMA: EDUCACIÓN PARA LA SUSTENTABILIDAD.**

Metas ejercicio 2017	Dimensión a Medir	Nombre del Indicador	Método de Cálculo	Frecuencia de Medición	Unidad de Medida	SemafORIZACIÓN		
						Verde	Amarillo	Rojo
Se ponen en operación los diez (10) Planes Municipal de Educación Ambiental para generar estrategias e implementar acciones en la materia.	Eficacia	De Resultados	Número de PMEAs aprobados / Número de PMEAs elaborados.	Anual	Porcentaje	80%	60%	40%
Elaboración de una estrategia de participación ciudadana para el fortalecimiento del Programa de Separación de Residuos Sólidos.	Eficacia	De Resultados	Número de estrategias elaboradas / número de estrategias aprobadas.	Anual	Porcentaje	100%	0%	0%
Un Programa de Escuela Modelo.	Eficacia	De Resultados	Número de programas elaborados / número de programas aprobados.	Anual	Porcentaje	100%	0%	0%
La JIRA promueve sitios demostrativos con aplicación alternativas productivas sustentables y ecotecnias.	Eficacia	De Resultados	Número de sitios implementados / número de sitios propuestos.	Anual	Porcentaje	80%	60%	40%
Asistencia a 10 eventos municipales.	Eficacia	De Resultados	Número de eventos atendidos / número de eventos programados.	Anual	Porcentaje	80%	60%	40%
Asistencia a 1 evento regional.	Eficacia	De Resultados	Número de eventos atendidos / número de eventos programados.	Anual	Porcentaje	100%	0%	0%
Participación en Feria Ambiental Río Ayuquila y Semana Ambiental en Autlán (Los Sauces del Corcovado).	Eficacia	De Resultados	Número de eventos atendidos / número de eventos programados.	Anual	Porcentaje	100%	50%	0%

**INDICADORES DE DESEMPEÑO**

**OPDI: Junta Intermunicipal de Medio Ambiente para la Gestión Integral de la Cuenca Baja del Río Ayuquila**

**PROGRAMA: CONSERVACIÓN DE LA BIODIVERSIDAD Y SISTEMAS PRODUCTIVOS.**

Metas ejercicio 2017	Dimensión a Medir	Nombre del Indicador	Método de Cálculo	Frecuencia de Medición	Unidad de Medida	SemafORIZACIÓN		
						Verde	Amarillo	Rojo
La JIRA cuenta con listados de flora y fauna actualizados, además de una base de datos de atributos socioeconómicos.	Eficacia	De Resultados	Número de listados entregados / número de listados solicitados.	Anual	Porcentaje	100%	0%	0%
La JIRA cuenta con un Sistema de Información Geográfica Regional en operación y apoyo a los municipios que la integran.	Eficacia	De Resultados	Número de sistemas de información operando / número de sistemas de información elaborados.	Anual	Porcentaje	100%	0%	0%
Se fomenta la integración del Comité Regional de Incendios a través de 2 reuniones con los involucrados en el tema.	Eficacia	De Resultados	Número de sesiones realizadas / número de sesiones programadas.	Anual	Porcentaje	100%	50%	0%
Coadyuvar en la implementación de una (1) quema controlada.	Eficacia	De Resultados	Número de quemas realizadas / número de quemas programadas.	Anual	Porcentaje	100%	0%	0%
Actualización del Sistema de Información y Monitoreo de Incendios Forestales (SIMIF).	Eficacia	De Resultados	Número de actualizaciones realizadas / número de actualizaciones programadas.	Anual	Porcentaje	100%	0%	0%
La JIRA gestiona recursos para implementar sistemas productivos con enfoque agroforestal en sus municipios.	Eficacia	Gestión	Número de proyectos viables / número de proyectos propuestos.	Anual	Porcentaje	80%	40%	20%
Seguimiento a 10 predios con sistemas productivos con enfoque agroforestal implementados en años pasados.	Eficacia	De Resultados	Número de predios atendidos / número de predios propuestos.	Anual	Porcentaje	90%	60%	40%

**INDICADORES DE DESEMPEÑO**

**OPDI: Junta Intermunicipal de Medio Ambiente para la Gestión Integral de la Cuenca Baja del Río Ayuquila**

**PROGRAMA: CONSERVACIÓN DE LA BIODIVERSIDAD Y SISTEMAS PRODUCTIVOS.**

Metas ejercicio 2017	Dimensión a Medir	Nombre del Indicador	Método de Cálculo	Frecuencia de Medición	Unidad de Medida	Semaforización		
						Verde	Amarillo	Rojo
La JIRA da seguimiento a las actividades de la Iniciativa de Reducción de Emisiones (IRE).	Eficacia	Gestión	Número de actividades atendidas / número de actividades propuestas.	Anual	Porcentaje	80%	50%	30%
La JIRA gestiona recursos complementarios para la implementación y seguimiento de los proyectos potenciales y estratégicos.	Eficacia	Gestión	Número de proyectos viables / número de proyectos propuestos.	Anual	Porcentaje	80%	40%	20%
El equipo técnico de la JIRA cuenta con una base de datos que incluye el listado de proyectos potenciales y estratégicos en los municipios	Eficacia	De Resultados	Número de proyectos viables / número de proyectos potenciales.	Anual	Porcentaje	80%	50%	30%
Acompañamiento en el proceso de consulta pública de los PACMUN en los municipios de la JIRA.	Eficacia	De Resultados	Número de planes socializados / Número de planes aprobados.	Anual	Porcentaje	80%	60%	40%

**INDICADORES DE DESEMPEÑO**

**OPDI: Junta Intermunicipal de Medio Ambiente para la Gestión Integral de la Cuenca Baja del Río Ayuquila**

**PROGRAMA: GESTIÓN Y ADMINISTRACIÓN (TRANSVERSALIDAD).**

Metas ejercicio 2017	Dimensión a Medir	Nombre del Indicador	Método de Cálculo	Frecuencia de Medición	Unidad de Medida	Semaforización		
						Verde	Amarillo	Rojo
La JIRA cuenta con capacidad económica y técnica para la implementación y seguimiento de proyectos.	Economía	Estratégico	Número de proyectos aprobados / número de proyectos propuestos.	Anual	Porcentaje	80%	50%	30%
Presentación en tiempo y forma la cuenta pública y los resultados de auditorías ante las instancias correspondientes.	Eficacia	De Resultados	Número de informes presentados / número de informes programados.	Anual	Porcentaje	90%	60%	40%
Gestión administrativa ante instituciones públicas y privadas para acceder a recursos (financieros, materiales, humanos, etc.).	Eficacia	Gestión	Número de proyectos aprobados / número de proyectos propuestos.	Anual	Porcentaje	90%	60%	40%
Entrega de informes técnicos financieros a las instancias correspondientes, ya sean públicas o privadas.	Eficacia	De Resultados	Número de informes presentados / número de informes programados.	Anual	Porcentaje	90%	60%	40%
Implementación de medidas de control interno (manuales, reglamentos, etc.)	Eficacia	De Resultados	Número de instrumentos aplicados / número de instrumentos propuestos.	Anual	Porcentaje	90%	60%	40%
Realizar los trámites, gestiones necesarias para facilitar la implementación operativa de las actividades del POA y lograr el 85% de cumplimiento técnico y financiero.	Eficacia	De Resultados	Número de actividades realizadas / número de actividades programadas.	Anual	Porcentaje	85%	50%	30%

**INDICADORES DE DESEMPEÑO**

**OPDI: Junta Intermunicipal de Medio Ambiente para la Gestión Integral de la Cuenca Baja del Río Ayuquila**

**PROGRAMA: GESTIÓN Y ADMINISTRACIÓN (TRANSVERSALIDAD).**

Metas ejercicio 2017	Dimensión a Medir	Nombre del Indicador	Método de Cálculo	Frecuencia de Medición	Unidad de Medida	Semaforización		
						Verde	Amarillo	Rojo
Realizar al menos el 85% de las sesiones de Consejo de Administración contempladas en el convenio de creación.	Eficacia	De Resultados	Número de sesiones realizadas / número de sesiones programadas.	Anual	Porcentaje	85%	50%	30%
El CA-JIRA aprueba el POA 2018.	Eficacia	De Resultados	Número de programas operativos aprobados / número de programas operativos propuestos.	Anual	Porcentaje	100%	0%	0%
Fortalecimiento de los mecanismos de evaluación para el cuerpo técnico de la dirección y el Consejo de Administración.	Eficacia	De Resultados	Número de formatos aprobados / número de formatos elaborados.	Anual	Porcentaje	80%	40%	30%
Asistencia y participación en el 85 % de los foros, comités, consejos o mesas de trabajo relacionados con la JIRA.	Eficacia	De Resultados	Número de sesiones realizadas / número de sesiones programadas.	Anual	Porcentaje	85%	50%	30%
Un (1) taller de consulta pública.	Eficacia	De Resultados	Número de talleres implementados / número de talleres programados.	Anual	Porcentaje	100%	0%	0%
Tres sesiones del Consejo Ciudadano.	Eficacia	De Resultados	Número de sesiones realizadas / número de sesiones programadas.	Anual	Porcentaje	85%	50%	30%
Doce (12) actualizaciones de información en sitios de Transparencia.	Eficacia	De Resultados	Número de actualizaciones realizadas / número de actualizaciones programadas.	Anual	Porcentaje	85%	50%	30%

**INDICADORES DE DESEMPEÑO**

**OPDI: Junta Intermunicipal de Medio Ambiente para la Gestión Integral de la Cuenca Baja del Río Ayuquila**

**PROGRAMA: GESTIÓN Y ADMINISTRACIÓN (TRANSVERSALIDAD).**

Metas ejercicio 2017	Dimensión a Medir	Nombre del Indicador	Método de Cálculo	Frecuencia de Medición	Unidad de Medida	SemafORIZACIÓN		
						Verde	Amarillo	Rojo
Por lo menos una propuesta de financiamiento.	Eficacia	De Resultados	Número de proyectos aprobados / número de proyectos propuestos.	Anual	Porcentaje	100%	50%	0%
En operación 1 esquema de organización entre industrias, ayuntamiento y dependencias en Tonaya.	Eficacia	De Resultados	Número de reuniones realizadas / número de reuniones programadas.	Anual	Porcentaje	80%	50%	30%
Por lo menos una capacitación recibida en temas que apoyen el cumplimiento del POA.	Eficacia	Estratégico	Número de capacitaciones recibidas / número de capacitaciones aprobadas.	Anual	Porcentaje	80%	50%	30%
Diez (10) solicitudes de presentación recibidas por los ayuntamientos que integran la JIRA.	Eficacia	Estratégico	Número de solicitudes atendidas / número de solicitudes programadas.	Anual	Porcentaje	80%	50%	30%
La JIRA cuenta con una estrategia de comunicación y difusión.	Eficacia	De Resultados	Número de estrategias aprobadas / número de estrategias elaboradas.	Anual	Porcentaje	100%	0%	0%
Se difunde por lo menos una nota informativa por mes en la página web de la JIRA.	Eficacia	De Resultados	Número de notas elaboradas / número de notas programadas.	Anual	Porcentaje	80%	50%	30%

**INDICADORES DE DESEMPEÑO**

**OPDI: Junta Intermunicipal de Medio Ambiente para la Gestión Integral de la Cuenca Baja del Río Ayuquila**

**PROGRAMA: GESTIÓN Y ADMINISTRACIÓN (TRANSVERSALIDAD).**

Metas ejercicio 2017	Dimensión a Medir	Nombre del Indicador	Método de Cálculo	Frecuencia de Medición	Unidad de Medida	Semaforización		
						Verde	Amarillo	Rojo
La JIRA realiza un evento masivo en conmemoración del décimo aniversario de creación.	Eficacia	De Resultados	Número de eventos realizados / número de eventos programados.	Anual	Porcentaje	100%	0%	0%
Una agenda electrónica (calendario) activo para la Dirección de la JIRA y miembros del Consejo.	Eficacia	De Resultados	Número de agendas aprobadas / número de agendas propuestas.	Anual	Porcentaje	100%	0%	0%
Actualización de bases de datos.	Eficiencia	De Resultados	Número de bases actualizadas / número de bases existentes.	Anual	Porcentaje	85%	60%	40%

## Clasificación Programática

**Ente Público: Junta Intermunicipal de Medio Ambiente para la Gestión Integral de la Cuenca Baja de Río Ayuquila**

**Programa Presupuestario:**

**Desempeño de las Funciones**

**Desagregación Programa:**

**ESPECÍFICOS**

**Sub-Programa (s)**

1. AGUA DE BUENA CALIDAD Y EN SUFICIENCIA PARA TODOS.
2. EDUCACIÓN PARA LA SUSTENTABILIDAD.
3. CONSERVACIÓN DE LA BIODIVERSIDAD Y SISTEMAS PRODUCTIVOS.
4. GESTIÓN Y ADMINISTRACIÓN (TRANSVERSALIDAD).

**Objetivo:**

Mantener una visión holística del sistema, para lo cual es necesario establecer y evidenciar el vínculo de transversalidad existente entre estos grandes retos, para facilitar la articulación de acciones como la planeación, fortalecimiento institucional, capacitación, participación social, educación ambiental, gestión, procuración de fondos, realización de estudios e investigaciones, propuestas de manejo, vinculación inter-sectorial e inter-institucional, registro de información, seguimiento y evaluación de las acciones, actores y procesos.

**Meta:**

Diseñar y aplicar estrategias para el manejo integral de la cuenca, para atender y solucionar el deterioro ambiental, a propósito de garantizar la conservación del patrimonio natural. Esto con iniciativas locales y a través del fortalecimiento de las capacidades institucionales de los municipios, así como con la participación de los distintos sectores de la población, para lograr el desarrollo sustentable y el bienestar humano en el marco de los objetivos y las metas de los Planes de Desarrollo Municipal y de la región de la cuenca.

**Medios de Verificación**

Presupuesto asignado para el organismo por aportaciones de los Ayuntamientos, el Gobierno del Estado y financiamiento externo.

**Indicador y Definición:**

Documentos, Convenios, personas, Ayuntamientos, dependiendo de la acción de qué se trate.

**Sentido del Indicador:**

Ascendente

**Método de Cálculo:**

Varios

**Unidad de Medida:**

Varios

**Frecuencia de Medición:**

Anual

Unidad(es) Ejecutora(s) del Gasto	PRESUPUESTO ESTIMADO	
1 Dirección de la JIRA	<b>Servicios Personales</b>	\$ 2,890,942.00
2	<b>Materiales y Suministros</b>	\$ 380,571.00
3	<b>Servicios Generales</b>	\$ 746,787.00
4	<b>Transferencias, Asignaciones, Subsidios y Otras Ayudas</b>	\$ 6,700.00
5	<b>Bienes Muebles, Inmuebles e Intangibles</b>	\$ 265,000.00
6	<b>Inversión Pública</b>	\$ -
7	<b>Inversiones Financieras y Otras Provisiones</b>	\$ 30,000.00
8	<b>Participaciones y Aportaciones</b>	\$ -
9	<b>Deuda Pública</b>	\$ -
10	<b>Importe Total Presupuestado</b>	<b>\$ 4,320,000</b>
11		

# Informe de Situación Hacendaria Ingresos - 2017

OPDI: Junta Intermunicipal de Medio Ambiente para la Gestión Integral de la Cuenca Baja del Río Ayuquila


CONCEPTOS	EJERCICIO 2016	ESTIMACIÓN 2017	VARIACIÓN 2016 - 2017
<b>INGRESOS</b>			
<b>1 IMPUESTOS</b>	\$ -	\$ -	#¡DIV/0!
1.1 Impuesto Sobre los Ingresos	\$ -	\$ -	#¡DIV/0!
1.2 Impuestos Sobre Patrimonio	\$ -	\$ -	#¡DIV/0!
1.3 Impuestos Sobre la Producción, el Consumo y las Transacciones	\$ -	\$ -	#¡DIV/0!
1.4 Impuestos al Comercio Exterior	\$ -	\$ -	#¡DIV/0!
1.5 Impuestos Sobre Nóminas y Asimilables	\$ -	\$ -	#¡DIV/0!
1.6 Impuestos Ecológicos	\$ -	\$ -	#¡DIV/0!
1.7 Accesorios	\$ -	\$ -	#¡DIV/0!
1.8 Otros Impuestos	\$ -	\$ -	#¡DIV/0!
<b>2 CUOTAS Y APORTACIONES DE SEGURIDAD SOCIAL</b>	\$ -	\$ -	#¡DIV/0!
2.1 Aportaciones para Fondos de Vivienda	\$ -	\$ -	#¡DIV/0!
2.2 Cuotas para el Seguro Social	\$ -	\$ -	#¡DIV/0!
2.3 Cuotas de Ahorro para el Retiro	\$ -	\$ -	#¡DIV/0!
2.4 Otras Cuotas y Aportaciones para la Seguridad Social	\$ -	\$ -	#¡DIV/0!
2.5 Accesorios	\$ -	\$ -	#¡DIV/0!
<b>3 CONTRIBUCIONES DE MEJORAS</b>	\$ -	\$ -	#¡DIV/0!
3.1 Contribuciones de Mejoras por Obras Públicas	\$ -	\$ -	#¡DIV/0!
<b>4 DERECHOS.</b>	\$ -	\$ -	#¡DIV/0!
4.1 Dererechos por el Uso, Goce, Aprovechamiento o Explotación de Bienes de Dominio Público	\$ -	\$ -	#¡DIV/0!
4.2 Derecho a los Hidrocarburos	\$ -	\$ -	#¡DIV/0!
4.3 Derechos por Prestación de Servicios	\$ -	\$ -	#¡DIV/0!
4.4 Otros Derechos	\$ -	\$ -	#¡DIV/0!
4.5 Accesorios	\$ -	\$ -	#¡DIV/0!
<b>5 PRODUCTOS</b>	\$ -	\$ -	#¡DIV/0!
5.1 Productos de Tipo Corriente	\$ -	\$ -	#¡DIV/0!
5.2 Productos de Capital	\$ -	\$ -	#¡DIV/0!
5.3 Accesorios	\$ -	\$ -	#¡DIV/0!
<b>6 APROVECHAMIENTOS</b>	\$ -	\$ -	#¡DIV/0!
6.1 Aprovechamientos de Tipo Corriente	\$ -	\$ -	#¡DIV/0!
6.2 Aprovechamientos de Capital	\$ -	\$ -	#¡DIV/0!
6.3 Otros Aprovechamientos	\$ -	\$ -	#¡DIV/0!
6.4 Accesorios	\$ -	\$ -	#¡DIV/0!
<b>7 INGRESOS POR VENTA DE BIENES Y SERVICIOS</b>	\$ -	\$ -	#¡DIV/0!
7.1 Ingreso por Ventas de Mercancías	\$ -	\$ -	#¡DIV/0!
7.2 Ingresos por Ventas de Bienes y Servicios Producidos en Establecimientos del Gobierno	\$ -	\$ -	#¡DIV/0!
7.3 Ingresos por Ventas y Servicios de Organismos Descentralizados	\$ -	\$ -	#¡DIV/0!
7.4 Ingresos de Operación de Entidades Paraestatales Empresariales	\$ -	\$ -	#¡DIV/0!
7.9 Ingresos no Comprendidos en las Fracciones de la Ley de Ingresos, Causados en Ejercicios Fiscales Anteriores Pendientes de Liquidación o Pago	\$ -	\$ -	#¡DIV/0!
<b>8 PARTICIPACIONES Y APORTACIONES</b>	\$ 4,883,396	\$ 4,000,000	-18%
8.1 Participaciones	\$ -	\$ -	#¡DIV/0!
8.2 Aportaciones	\$ -	\$ -	#¡DIV/0!
8.3 Convenios	\$ 4,883,396	\$ 4,000,000	-18%
<b>9 TRANSFERENCIAS, ASIGNACIONES, SUBSIDIOS Y OTRAS AYUDAS</b>	\$ 300,000	\$ 300,000	0%
9.1 Transferencias Internas y Asignaciones al Sector Público	\$ 300,000	\$ 300,000	0%
9.2 Transferencias al Resto del Sector Público	\$ -	\$ -	#¡DIV/0!
9.3 Subsidios y Subvenciones	\$ -	\$ -	#¡DIV/0!
9.4 Ayudas Sociales	\$ -	\$ -	#¡DIV/0!
9.5 Pensiones y Jubilaciones	\$ -	\$ -	#¡DIV/0!
9.6 Transferencias a Fideicomisos, Mandatos y Análogos	\$ -	\$ -	#¡DIV/0!
<b>10 OTROS INGRESOS Y BENEFICIOS</b>	\$ 24,949	\$ 20,000	-20%
10.1 Ingresos Financieros	\$ 24,949	\$ 20,000	-20%
10.2 Diferencias por Tipo de Cambio a Favor, en Efectivo y Equivalentes	\$ -	\$ -	#¡DIV/0!
10.3 Otros Ingresos y Beneficios Varios	\$ -	\$ -	#¡DIV/0!
<b>11 INGRESOS DERIVADOS DE FINANCIAMIENTO</b>	\$ -	\$ -	#¡DIV/0!
11.1 Endeudamiento Interno	\$ -	\$ -	#¡DIV/0!
<b>TOTAL DE INGRESOS</b>	\$ 5,208,345	\$ 4,320,000	-17.06%

# Informe de Situación Hacendaria Ingresos - 2017

OPDI: Junta Intermunicipal de Medio Ambiente para la Gestión Integral de la Cuenca Baja del Río Ayuquila

## CLASIFICACIÓN POR TIPO DE INGRESOS (CTI)

TI	DESCRIPCIÓN	ESTIMACIÓN	%
1	INGRESOS DE GESTIÓN	0	0.00%
2	PARTICIPACIONES, APORTACIONES, TRANSFERENCIAS, ASIGNACIONES, SUBSIDIOS Y OTRAS AYUDAS	4,300,000	99.54%
3	OTROS INGRESOS	20,000	0.46%
<b>SUMA</b>		<b>4,320,000</b>	<b>100.00%</b>



## CLASIFICACIÓN POR FUENTE DE FINANCIAMIENTO

FF	DESCRIPCIÓN	ESTIMACIÓN	%
100	RECURSOS FISCALES	300,000	6.94%
200	FINANCIAMIENTOS INTERNOS	-	0.00%
400	INGRESOS PROPIOS	-	0.00%
500	RECURSOS FEDERALES	-	0.00%
600	RECURSOS ESTATALES	4,000,000	92.59%
700	OTROS RECURSOS	20,000	0.46%
<b>SUMA</b>		<b>4,320,000</b>	<b>100.00%</b>



# Informe de Situación Hacendaria Egresos - 2017

OPDI: Junta Intermunicipal de Medio Ambiente para la Gestión Integral de la Cuenca Baja del Río Ayuquila

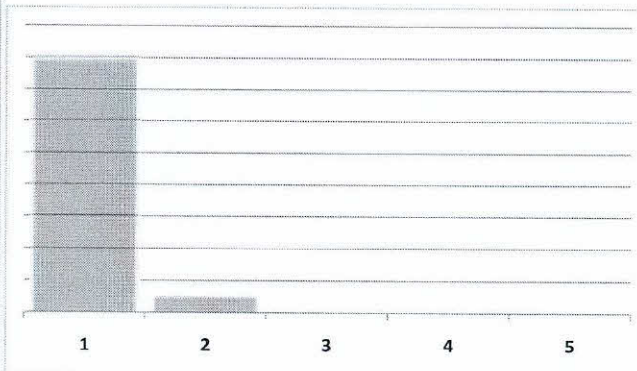
CONCEPTOS		EJERCICIO 2016	ESTIMACIÓN 2017	VARIACIÓN 2016 - 2017
<b>EGRESOS</b>				
<b>1000</b>	<b>SERVICIOS PERSONALES</b>	\$ 2,624,884	\$ 2,890,942	10%
1100	Remuneraciones al Personal de Carácter Permanente	\$ 1,253,237	\$ 1,294,170	3%
1200	Remuneraciones al Personal de Carácter Transitorio	\$ 852,970	\$ 979,808	15%
1300	Remuneraciones Adicionales Especiales	\$ 102,559	\$ 116,815	14%
1400	Seguridad Social	\$ 416,118	\$ 455,919	10%
1500	Otras Prestaciones Sociales y Económicas	\$ -	\$ 14,230	#iDIV/0!
1600	Previsiones	\$ -	\$ 30,000	#iDIV/0!
1700	Pago Estímulos a Servidores Públicos	\$ -	\$ -	#iDIV/0!
<b>2000</b>	<b>MATERIALES Y SUMINISTROS</b>	\$ 226,680	\$ 380,571	68%
2100	Materiales de Administración, Emisión de Documentos y Artículos Oficiales	\$ 51,792	\$ 44,700	-14%
2200	Alimentos y Autensilios	\$ 38,915	\$ 58,770	51%
2300	Materias Primas y Materiales de Producción y Comercialización	\$ -	\$ -	#iDIV/0!
2400	Materiales y Artículos de Construcción y de Reparación	\$ -	\$ -	#iDIV/0!
2500	Productos Químicos, Farmacéuticos y de Laboratorio	\$ -	\$ 92,500	#iDIV/0!
2600	Combustibles, Lubricantes y Aditivos	\$ 89,236	\$ 116,701	31%
2700	Vestuario, Blancos, Prendas de Protección y Artículos Deportivos	\$ 7,871	\$ 10,000	27%
2800	Materiales y Suministros de Seguridad	\$ -	\$ -	#iDIV/0!
2900	Herramientas, Refacciones y Accesorios Menores	\$ 38,866	\$ 57,900	49%
<b>3000</b>	<b>SERVICIOS GENERALES</b>	\$ 745,675	\$ 746,787	0%
3100	Servicios Básicos	\$ 37,954	\$ 37,000	-3%
3200	Servicios de Arrendamiento	\$ 88,036	\$ 99,537	13%
3300	Servicios Profesionales, Científicos, Técnicos y Otros Servicios	\$ 511,414	\$ 344,640	-33%
3400	Servicios Financieros, Bancarios y Comerciales	\$ 26,170	\$ 29,600	13%
3500	Servicios de Instalación, Reparación, Mantenimiento y Conservación	\$ 45,426	\$ 52,800	16%
3600	Servicios de Comunicación Social y Publicidad	\$ 1,020	\$ 94,415	9156%
3700	Servicios de Traslado y Viáticos	\$ 32,801	\$ 83,795	155%
3800	Servicios Oficiales	\$ -	\$ -	#iDIV/0!
3900	Otros Servicios Generales	\$ 2,854	\$ 5,000	75%
<b>4000</b>	<b>TRANSFERENCIAS, ASIGNACIONES, SUBSIDIOS Y OTRAS AYUDAS</b>	\$ 566,354	\$ 6,700	-99%
4100	Transferencias internas y Asignaciones al Sector Público	\$ -	\$ -	#iDIV/0!
4200	Transferencias al Resto del Sector Público	\$ -	\$ -	#iDIV/0!
4300	Subsidios y Subvenciones	\$ -	\$ -	#iDIV/0!
4400	Ayudas Sociales	\$ 566,354	\$ 6,700	-99%
4500	Pensiones y Jubilaciones	\$ -	\$ -	#iDIV/0!
4600	Transferencias a Fideicomisos, Mandatos y Análogos	\$ -	\$ -	#iDIV/0!
4700	Transferencias a la Seguridad Social	\$ -	\$ -	#iDIV/0!
4800	Donativos	\$ -	\$ -	#iDIV/0!
4900	Transferencias al Exterior	\$ -	\$ -	#iDIV/0!
<b>5000</b>	<b>BIENES MUEBLES, INMUEBLES E INTANGIBLES</b>	\$ 13,765	\$ 265,000	1825%
5100	Mobiliario y Equipo de Administración	\$ 13,765	\$ 65,000	372%
5200	Mobiliario y Equipo Educativo y Recreativo	\$ -	\$ -	#iDIV/0!
5300	Equipo e Instrumental Médico y de Laboratorio	\$ -	\$ -	#iDIV/0!
5400	Vehículos y Equipo de Transporte	\$ -	\$ -	#iDIV/0!
5500	Equipo de Defensa y Seguridad	\$ -	\$ -	#iDIV/0!
5600	Maquinaria, Otros Equipos y Herramientas	\$ -	\$ -	#iDIV/0!
5700	Activos Biológicos	\$ -	\$ -	#iDIV/0!
5800	Bienes Inmuebles	\$ -	\$ -	#iDIV/0!
5900	Activos Intangibles	\$ -	\$ 200,000	#iDIV/0!
<b>6000</b>	<b>INVERSIÓN PÚBLICA</b>	\$ -	\$ -	#iDIV/0!
6100	Obra Pública en Bienes de Dominio Público	\$ -	\$ -	#iDIV/0!
6200	Obra Pública en Bienes de Dominio Propios	\$ -	\$ -	#iDIV/0!
6300	Proyectos Productivos y Acciones de Fomento	\$ -	\$ -	#iDIV/0!
<b>7000</b>	<b>INVERSIONES FINANCIERAS Y OTRAS PROVISIONES</b>	\$ -	\$ 30,000	#iDIV/0!
7100	Inversiones para el Fomento de Actividades Productivas	\$ -	\$ -	#iDIV/0!
7200	Acciones y Participaciones de Capital	\$ -	\$ -	#iDIV/0!
7300	Compra de Títulos y Valores	\$ -	\$ -	#iDIV/0!
7400	Concesión de Préstamos	\$ -	\$ -	#iDIV/0!
7500	Inversiones en Fideicomisos, Mandatos y Otros Análogos	\$ -	\$ -	#iDIV/0!
7600	Otras Inversiones Financieras	\$ -	\$ -	#iDIV/0!
7900	Provisiones para Contingencias y Otras Erogaciones Especiales	\$ -	\$ 30,000	#iDIV/0!
<b>8000</b>	<b>PARTICIPACIONES Y APORTACIONES</b>	\$ 1,175,621	\$ -	-100%
<b>9000</b>	<b>DEUDA PÚBLICA</b>	\$ -	\$ -	#iDIV/0!
9100	Amortización de la Deuda Pública	\$ -	\$ -	#iDIV/0!
9200	Intereses de la Deuda Pública	\$ -	\$ -	#iDIV/0!
9300	Comisiones de la Deuda Pública	\$ -	\$ -	#iDIV/0!
9400	Gastos de la Deuda Pública	\$ -	\$ -	#iDIV/0!
9500	Costo por Coberturas	\$ -	\$ -	#iDIV/0!
9600	Apoyos Financieros	\$ -	\$ -	#iDIV/0!
9900	Adeudos de Ejercicios Fiscales Anteriores (ADEFAS)	\$ -	\$ -	#iDIV/0!
<b>TOTAL DE EGRESOS</b>		\$ 5,352,979	\$ 4,320,000	-19.30%

# Informe de Situación Hacendaria Egresos - 2017

OPDI: Junta Intermunicipal de Medio Ambiente para la Gestión Integral de la Cuenca Baja del Río Ayuquila


## CLASIFICACIÓN POR TIPO DE GASTO (CTG)

TG	DESCRIPCIÓN	ESTIMACIÓN	%
1	GASTO CORRIENTE	4,025,000	93.17%
2	GASTO DE CAPITAL	295,000	6.83%
3	AMORTIZACIÓN DE LA DEUDA Y DISMINUCIÓN DE PASIVOS	0	0.00%
4	PENSIONES Y JUBILACIONES	0	0
5	PARTICIPACIONES	0	0
<b>SUMA</b>		<b>4,320,000</b>	<b>100.00%</b>



## CLASIFICACIÓN POR FUENTE DE FINANCIAMIENTO (CFF)

FF	DESCRIPCIÓN	ESTIMACIÓN	%
100	RECURSOS FISCALES	300,000	6.94%
200	FINANCIAMIENTOS INTERNOS	-	0.00%
400	INGRESOS PROPIOS	-	0.00%
500	RECURSOS FEDERALES	-	0.00%
600	RECURSOS ESTATALES	4,020,000	93.06%
700	OTROS RECURSOS	-	0.00%
<b>SUMA</b>		<b>4,320,000</b>	<b>100.00%</b>



**Estimación de Ingresos por Clasificación por Rubro de Ingresos y Ley de OPDI: Junta Intermunicipal de Medio Ambiente para la Gestión Integral de la Cuenca Baja del Río Ayuquila**

<b>CRI/LI</b>	<b>DESCRIPCIÓN</b>	<b>INGRESO ESTIMADO ANUAL</b>
<b>1</b>	<b>IMPUESTOS</b>	-
1.1	<b>IMPUESTOS SOBRE LOS INGRESOS</b>	-
1.1.1	<b>Impuestos sobre espectáculos públicos</b>	-
1.1.1.1	Función de circo y espectáculos de carpa	
1.1.1.2	Conciertos, presentación de artistas, conciertos, audiciones musicales, funciones de box, lucha libre, futbol, básquetbol, beisbol y otros espectáculos deportivos.	
1.1.1.3	Peleas de gallos, palenques, carreras de caballos y similares	
1.1.1.4	Eventos y espectáculos deportivos	
1.1.1.5	Espectáculos culturales, teatrales, ballet, ópera y taurinos	
1.1.1.6	Espectáculos taurinos y ecuestres	
1.1.1.7	Otros espectáculos públicos	
1.2	<b>IMPUESTOS SOBRE EL PATRIMONIO</b>	-
1.2.1	<b>Impuesto predial</b>	-
1.2.1.1	Predios rústicos	
1.2.1.2	Predios urbanos	
1.2.2	<b>Impuesto sobre transmisiones patrimoniales</b>	-
1.2.2.1	Adquisición de departamentos, viviendas y casas para habitación	
1.2.2.2	Regularización de terrenos	
1.2.3	<b>Impuestos sobre negocios jurídicos</b>	-
1.2.3.1	Construcción de inmuebles	
1.2.3.2	Reconstrucción de inmuebles	
1.2.3.3	Ampliación de inmuebles	
1.3	<b>IMPUESTO SOBRE LA PRODUCCIÓN, EL CONSUMO Y LAS TRANSACCIONES</b>	-
1.4	<b>IMPUESTOS AL COMERCIO EXTERIOR</b>	-
1.5	<b>IMPUESTOS SOBRE NÓMINAS Y ASIMILABLES</b>	-
1.6	<b>IMPUESTOS ECOLÓGICOS</b>	-
1.7	<b>ACCESORIOS DE LOS IMPUESTOS</b>	-
1.7.1	<b>Recargos</b>	-
1.7.1.1	Falta de pago	

**Estimación de Ingresos por Clasificación por Rubro de Ingresos y Ley de OPDI: Junta Intermunicipal de Medio Ambiente para la Gestión Integral de la Cuenca Baja del Río Ayuquila**

CRI/LI	DESCRIPCIÓN	INGRESO ESTIMADO ANUAL
1.7.2	<b>Multas</b>	-
1.7.2.1	Infracciones	
1.7.3	<b>Intereses</b>	-
1.7.3.1	Plazo de créditos fiscales	
1.7.4	<b>Gastos de ejecución y de embargo</b>	-
1.7.4.1	Gastos de notificación	
1.7.4.2	Gastos de embargo	
1.7.4.3	Otros gastos del procedimiento	
1.7.9	<b>Otros no especificados</b>	-
1.7.9.1	Otros accesorios	
1.8	<b>OTROS IMPUESTOS</b>	
1.8.1	<b>Impuestos extraordinarios</b>	-
1.8.1.1	Impuestos extraordinarios	
1.8.1.2	Otros Impuestos	
<b>2</b>	<b>CUOTAS Y APORTACIONES DE SEGURIDAD SOCIAL</b>	-
2.1	APORTACIONES PARA FONDOS DE VIVIENDA	
2.2	CUOTAS PARA EL SEGURO SOCIAL	
2.3	CUOTAS DE AHORRO PARA EL RETIRO	
2.4	OTRAS CUOTAS Y APORTACIONES PARA LA SEGURIDAD SOCIAL	
2.5	ACCESORIOS	
<b>3</b>	<b>CONTRIBUCIONES DE MEJORAS</b>	-
3.1	CONTRIBUCIÓN DE MEJORAS POR OBRAS PÚBLICAS	-
3.1.1	Contribuciones de mejoras	-
3.1.1.1	Contribuciones de mejoras por obras públicas	
<b>4</b>	<b>DERECHOS</b>	-
4.1	DERECHOS POR EL USO, GOCE, APROVECHAMIENTO O EXPLOTACIÓN DE BIENES DE DOMINIO PÚBLICO	-
4.1.1	Uso del piso	-
4.1.1.1	Estacionamientos exclusivos	

**Estimación de Ingresos por Clasificación por Rubro de Ingresos y Ley de OPDI: Junta Intermunicipal de Medio Ambiente para la Gestión Integral de la Cuenca Baja del Río Ayuquila**

CRI/LI	DESCRIPCIÓN	INGRESO ESTIMADO ANUAL
4.1.1.2	Puestos permanentes y eventuales	
4.1.1.3	Actividades comerciales e industriales	
4.1.1.4	Espectáculos y diversiones públicas	
4.1.1.5	Otros fines o actividades no previstas	
4.1.2	<b>Estacionamientos</b>	-
4.1.2.1	Concesión de estacionamientos	
4.1.3	<b>De los Cementerios de dominio público</b>	-
4.1.3.1	Lotes uso perpetuidad y temporal	
4.1.3.2	Mantenimiento	
4.1.3.3	Venta de gavetas a perpetuidad	
4.1.3.4	Otros	
4.1.4	<b>Uso, goce, aprovechamiento o explotación de otros bienes de dominio público</b>	-
4.1.4.1	Arrendamiento o concesión de locales en mercados	
4.1.4.2	Arrendamiento o concesión de kioscos en plazas y jardines	
4.1.4.3	Arrendamiento o concesión de escusados y baños	
4.1.4.4	Arrendamiento de inmuebles para anuncios	
4.1.4.5	Otros arrendamientos o concesiones de bienes	
4.2	<b>DERECHOS A LOS HIDROCARBUROS</b>	
4.3	<b>DERECHOS POR PRESTACIÓN DE SERVICIOS</b>	-
4.3.1	<b>Licencias y permisos de giros</b>	-
4.3.1.1	Licencias, permisos o autorización de giros con venta de bebidas alcohólicas	
4.3.1.2	Licencias, permisos o autorización de giros con servicios de bebidas alcohólicas	
4.3.1.3	Licencias, permisos o autorización de otros conceptos distintos a los anteriores giros con bebidas alcohólicas	
4.3.1.4	Permiso para el funcionamiento de horario extraordinario	
4.3.2	<b>Licencias y permisos para anuncios</b>	-
4.3.2.1	Licencias y permisos de anuncios permanentes	
4.3.2.2	Licencias y permisos de anuncios eventuales	
4.3.2.3	Licencias y permisos de anuncio distintos a los anteriores	

**Estimación de Ingresos por Clasificación por Rubro de Ingresos y Ley de OPDI: Junta Intermunicipal de Medio Ambiente para la Gestión Integral de la Cuenca Baja del Río Ayuquila**

<b>CRI/LI</b>	<b>DESCRIPCIÓN</b>	<b>INGRESO ESTIMADO ANUAL</b>
4.3.3	<b>Licencias de construcción, reconstrucción, reparación o demolición de obras</b>	-
4.3.3.1	Licencias de construcción	
4.3.3.2	Licencias para demolición	
4.3.3.3	Licencias para remodelación	
4.3.3.4	Licencias para reconstrucción, reestructuración o adaptación	
4.3.3.5	Licencias para ocupación provisional en la vía pública	
4.3.3.6	Licencias para movimientos de tierras	
4.3.3.7	Licencias similares no previstas en las anteriores	
4.3.4	<b>Alineamiento, designación de número oficial e inspección</b>	-
4.3.4.1	Alineamiento	
4.3.4.2	Designación de número oficial	
4.3.4.3	Inspección de valor sobre inmuebles	
4.3.4.4	Otros servicios similares	
4.3.5	<b>Licencias de cambio de régimen de propiedad y urbanización</b>	-
4.3.5.1	Licencia de cambio de régimen de propiedad	
4.3.5.2	Licencia de urbanización	
4.3.5.3	Peritaje, dictamen e inspección de carácter extraordinario	
4.3.6	<b>Servicios de obra</b>	-
4.3.6.1	Medición de terrenos	
4.3.6.2	Autorización para romper pavimento, banquetas o machuelos	
4.3.6.3	Autorización para construcciones de infraestructura en la vía pública	
4.3.7	<b>Regularizaciones de los registros de obra</b>	-
4.3.7.1	Regularización de predios en zonas de origen ejidal destinados al uso de casa habitación	
4.3.7.2	Regularización de edificaciones existentes de uso no habitacional en zonas de origen ejidal con antigüedad mayor a los 5 años	
4.3.7.3	Regularización de edificaciones existentes de uso no habitacional en zonas de origen ejidal con antigüedad de hasta 5 años	
4.3.8	<b>Servicios de sanidad</b>	-
4.3.8.1	Inhumaciones y reinhumaciones	
4.3.8.2	Exhumaciones	

**Estimación de Ingresos por Clasificación por Rubro de Ingresos y Ley de OPDI: Junta Intermunicipal de Medio Ambiente para la Gestión Integral de la Cuenca Baja del Río Ayuquila**

CRI/LI	DESCRIPCIÓN	INGRESO ESTIMADO ANUAL
4.3.8.3	Servicio de cremación	
4.3.8.4	Traslado de cadáveres fuera del municipio	
4.3.9	<b>Servicio de limpieza, recolección, traslado, tratamiento y disposición final de residuos</b>	-
4.3.9.1	Recolección y traslado de basura, desechos o desperdicios no peligrosos	
4.3.9.2	Recolección y traslado de basura, desechos o desperdicios peligrosos	
4.3.9.3	Limpieza de lotes baldíos, jardines, prados, banquetas y similares	
4.3.9.4	Servicio exclusivo de camiones de aseo	
4.3.9.5	Por utilizar tiraderos y rellenos sanitarios del municipio	
4.3.9.9	Otros servicios similares	
4.3.10	<b>Agua potable, drenaje, alcantarillado, tratamiento y disposición final de aguas residuales</b>	-
4.3.10.1	Servicio doméstico	
4.3.10.2	Servicio no doméstico	
4.3.10.3	Predios baldíos	
4.3.10.4	Servicios en localidades	
4.3.10.5	20% para el saneamiento de las aguas residuales	
4.3.10.6	2% o 3% para la infraestructura básica existente	
4.3.10.7	Aprovechamiento de la infraestructura básica existente	
4.3.10.8	Conexión o reconexión al servicio	
4.3.11	<b>Rastro</b>	-
4.3.11.1	Autorización de matanza	
4.3.11.2	Autorización de salida de animales del rastro para envíos fuera del municipio	
4.3.11.3	Autorización de la introducción de ganado al rastro en horas extraordinarias	
4.3.11.4	Sello de inspección sanitaria	
4.3.11.5	Acarreo de carnes en camiones del municipio	
4.3.11.6	Servicios de matanza en el rastro municipal	
4.3.11.7	Venta de productos obtenidos en el rastro	
4.3.11.9	Otros servicios prestados por el rastro municipal	
4.3.12	<b>Registro civil</b>	-

**Estimación de Ingresos por Clasificación por Rubro de Ingresos y Ley de OPDI: Junta Intermunicipal de Medio Ambiente para la Gestión Integral de la Cuenca Baja del Río Ayuquila**

<b>CRI/LI</b>	<b>DESCRIPCIÓN</b>	<b>INGRESO ESTIMADO ANUAL</b>
4.3.12.1	Servicios en oficina fuera del horario	
4.3.12.2	Servicios a domicilio	
4.3.12.3	Anotaciones e inserciones en actas	
<b>4.3.13</b>	<b>Certificaciones</b>	-
4.3.13.1	Expedición de certificados, certificaciones, constancias o copias certificadas	
4.3.13.2	Extractos de actas	
4.3.13.3	Dictámenes de trazo, uso y destino	
<b>4.3.14</b>	<b>Servicios de catastro</b>	-
4.3.14.1	Copias de planos	
4.3.14.2	Certificaciones catastrales	
4.3.14.3	Informes catastrales	
4.3.14.4	Deslindes catastrales	
4.3.14.5	Dictámenes catastrales	
4.3.14.6	Revisión y autorización de avalúos	
<b>4.4</b>	<b>OTROS DERECHOS</b>	-
<b>4.4.1</b>	<b>Derechos no especificados</b>	-
4.4.1.1	Servicios prestados en horas hábiles	
4.4.1.2	Servicios prestados en horas inhábiles	
4.4.1.3	Solicitudes de información	
4.4.1.4	Servicios médicos	
4.4.1.9	Otros servicios no especificados	
<b>4.5</b>	<b>ACCESORIOS DE LOS DERECHOS</b>	-
<b>4.5.1</b>	<b>Recargos</b>	-
4.5.1.1	Falta de pago	
<b>4.5.2</b>	<b>Multas</b>	-
4.5.2.1	Infracciones	
<b>4.5.3</b>	<b>Intereses</b>	-
4.5.3.1	Plazo de créditos fiscales	
<b>4.5.4</b>	<b>Gastos de ejecución y de embargo</b>	-

**Estimación de Ingresos por Clasificación por Rubro de Ingresos y Ley de OPDI: Junta Intermunicipal de Medio Ambiente para la Gestión Integral de la Cuenca Baja del Río Ayuquila**

CRI/LI	DESCRIPCIÓN	INGRESO ESTIMADO ANUAL
4.5.4.1	Gastos de notificación	
4.5.4.2	Gastos de embargo	
4.5.4.3	Otros gastos del procedimiento	
4.5.9	<b>Otros no especificados</b>	-
4.5.9.9	Otros accesorios	
<b>5</b>	<b>PRODUCTOS</b>	-
5.1	<b>PRODUCTOS DE TIPO CORRIENTE</b>	-
5.1.1	<b>Uso, goce, aprovechamiento o explotación de bienes de dominio privado</b>	-
5.1.1.1	Arrendamiento o concesión de locales en mercados	
5.1.1.2	Arrendamiento o concesión de kioscos en plazas y jardines	
5.1.1.3	Arrendamiento o concesión de escusados y baños	
5.1.1.4	Arrendamiento de inmuebles para anuncios	
5.1.1.9	Otros arrendamientos o concesiones de bienes	
5.1.2	<b>Cementerios de dominio privado</b>	-
5.1.2.1	Lotes uso perpetuidad y temporal	
5.1.2.2	Mantenimiento	
5.1.2.3	Venta de gavetas a perpetuidad	
5.1.2.9	Otros	
5.1.9	<b>Productos diversos</b>	-
5.1.9.1	Formas y ediciones impresas	
5.1.9.2	Calcomanías, credenciales, placas, escudos y otros medios de identificación	
5.1.9.3	Depósito de vehículos	
5.1.9.4	Explotación de bienes municipales de dominio privado	
5.1.9.5	Productos o utilidades de talleres y centros de trabajo	
5.1.9.6	Venta de esquilmos, productos de aparcería, desechos y basuras	
5.1.9.7	Venta de productos procedentes de viveros y jardines	
5.1.9.8	Por proporcionar información en documentos o elementos técnicos	
5.1.9.9	Otros productos no especificados	

**Estimación de Ingresos por Clasificación por Rubro de Ingresos y Ley de OPDI: Junta Intermunicipal de Medio Ambiente para la Gestión Integral de la Cuenca Baja del Río Ayuquila**

<b>CRI/LI</b>	<b>DESCRIPCIÓN</b>	<b>INGRESO ESTIMADO ANUAL</b>
5.2	<b>PRODUCTOS DE CAPITAL</b>	-
5.2.1	<b>Productos de capital</b>	-
5.2.1.1	Otros no especificados	
5.3	<b>ACCESORIOS DE LOS PRODUCTOS</b>	-
5.3.1	<b>Otros no especificados</b>	-
5.3.1.9	Otros accesorios	
<b>6</b>	<b>APROVECHAMIENTOS</b>	-
6.1	<b>APROVECHAMIENTOS DE TIPO CORRIENTE</b>	-
6.1.1	<b>Incentivos derivados de la colaboración fiscal</b>	-
6.1.1.1	Incentivos de colaboración	
6.1.2	<b>Multas</b>	-
6.1.2.1	Infracciones	
6.1.3	<b>Indemnizaciones</b>	-
6.1.3.1	Indemnizaciones	
6.1.4	<b>Reintegros</b>	-
6.1.4.1	Reintegros	
6.1.5	<b>Aprovechamiento provenientes de obras públicas</b>	-
6.1.5.1	Aprovechamientos provenientes de obras públicas	
6.1.6	<b>Aprovechamiento por participaciones derivadas de la aplicación de leyes</b>	-
6.1.6.1	Aprovechamiento por participaciones derivadas de la aplicación de leyes	
6.1.7	<b>Aprovechamientos por aportaciones y cooperaciones</b>	-
6.1.7.1	Aprovechamientos por aportaciones y cooperaciones	
6.2	<b>APROVECHAMIENTOS DE CAPITAL</b>	
6.3	<b>OTROS APROVECHAMIENTOS</b>	-
6.3.9	<b>Otros aprovechamientos</b>	-
6.3.9.9	Otros aprovechamientos	
6.4	<b>ACCESORIOS DE LOS APROVECHAMIENTOS</b>	-
6.4.1	<b>Otros no especificados</b>	-

**Estimación de Ingresos por Clasificación por Rubro de Ingresos y Ley de OPDI: Junta Intermunicipal de Medio Ambiente para la Gestión Integral de la Cuenca Baja del Río Ayuquila**

CRI/LI	DESCRIPCIÓN	INGRESO ESTIMADO ANUAL
6.4.1.9	Otros accesorios	
<b>7</b>	<b>INGRESOS POR VENTAS DE BIENES Y SERVICIOS</b>	-
7.1	INGRESOS POR VENTAS DE MERCANCÍAS	
7.2	INGRESOS POR VENTAS DE BIENES Y SERVICIOS PRODUCIDOS EN ESTABLECIMIENTO DEL GOBIERNO	-
7.2.1	Producidos en establecimientos del gobierno	
7.3	INGRESOS POR VENTA DE BIENES Y SERVICIOS DE ORGANISMOS DESCENTRALIZADOS	-
7.3.1	Producidos por organismos descentralizados municipales	
7.4	INGRESOS DE OPERACIÓN DE ENTIDADES PARAESTATALES EMPRESARIALES (NO FINANCIERAS)	-
7.4.1	Producido por entidades paraestatales empresariales (no financieras)	
7.9	INGRESOS NO COMPRENDIDOS EN LAS FRACCIONES DE LA LEY DE INGRESOS CAUSADOS EN EJERCICIOS FISCALES ANTERIORES PENDIENTES DE LIQUIDACIÓN O PAGO	-
7.9.1	Impuestos no comprendidos en las fracciones de la ley de ingresos causados en ejercicios fiscales anteriores pendientes de liquidación o pago	
7.9.2	Contribuciones de mejoras, derechos, productos y aprovechamientos no comprendidos en las fracciones de la ley de ingreso causada en ejercicios fiscales anteriores pendientes de liquidación o pago	
<b>8</b>	<b>PARTICIPACIONES Y APORTACIONES</b>	<b>4,000,000</b>
8.1	PARTICIPACIONES	-
8.1.1	Participaciones	-
8.1.1.1	Federales	
8.1.1.2	Estatales	
8.2	APORTACIONES	-
8.2.1	Aportaciones federales	-
8.2.1.1	Del fondo de infraestructura social municipal	
8.2.1.2	Rendimientos financieros del fondo de aportaciones para la infraestructura social	
8.2.1.3	Del fondo para el fortalecimiento municipal	
8.2.1.4	Rendimientos financieros del fondo de aportaciones para el fortalecimiento municipal	
8.3	CONVENIOS	4,000,000

**Estimación de Ingresos por Clasificación por Rubro de Ingresos y Ley de  
OPDI: Junta Intermunicipal de Medio Ambiente para la Gestión Integral de la Cuenca Baja  
del Río Ayuquila**

<b>CRI/LI</b>	<b>DESCRIPCIÓN</b>	<b>INGRESO ESTIMADO ANUAL</b>
8.3.1	<b>Convenios</b>	4,000,000
8.3.1.1	Derivados del Gobierno Federal	
8.3.1.2	Derivados del Gobierno Estatal	4,000,000
8.3.1.9	Otros Convenios	
<b>9</b>	<b>TRANSFERENCIAS, ASIGNACIONES, SUBSIDIOS Y OTRAS AYUDAS</b>	<b>300,000</b>
9.1	<b>TRANSFERENCIAS INTERNAS Y ASIGNACIONES AL SECTOR PÚBLICO</b>	<b>300,000</b>
9.1.1	<b>Transferencias internas y asignaciones al sector público</b>	<b>300,000</b>
9.1.1.1	Transferencias internas y asignaciones al sector público	300,000
9.2	<b>TRANSFERENCIAS AL RESTO DEL SECTOR PÚBLICO</b>	-
9.3	<b>SUBSIDIOS Y SUBVENCIONES</b>	-
9.3.1	<b>Subsidio</b>	-
9.3.1.1	Subsidio	
9.3.2	<b>Subvenciones</b>	-
9.3.2.1	Subvenciones	
9.4	<b>AYUDAS SOCIALES</b>	-
9.4.1	<b>Donativos</b>	-
9.4.1.1	Efectivo	
9.4.1.2	Especie	
9.5	<b>PENSIONES Y JUBILACIONES</b>	-
9.6	<b>TRANSFERENCIAS A FIDEICOMISOS, MANDATOS Y ANÁLOGOS</b>	-
9.6.1	<b>Transferencias</b>	-
9.6.1.1	Fideicomisos	
9.6.1.2	Mandatos	
9.6.1.9	Otros	
<b>10</b>	<b>OTROS INGRESOS Y BENEFICIOS</b>	<b>20,000</b>
10.1	<b>Ingresos financieros</b>	<b>20,000</b>
10.1.1	Ingresos financieros	20,000

**Estimación de Ingresos por Clasificación por Rubro de Ingresos y Ley de OPDI: Junta Intermunicipal de Medio Ambiente para la Gestión Integral de la Cuenca Baja del Río Ayuquila**

CRI/LI	DESCRIPCIÓN	INGRESO ESTIMADO ANUAL
10.1.2	Otros ingresos financieros	
10.2	<b>Diferencias por tipo de cambio a Favor en Efectivo y Equivalentes</b>	-
10.2.1	Diferencias por tipo de cambio a Favor en Efectivo y Equivalentes	
10.3	<b>Otros ingresos y beneficios varios</b>	-
10.3.9	Otros ingresos y beneficios varios	
<b>11</b>	<b>INGRESOS DERIVADOS DE FINANCIAMIENTO</b>	-
11.1	<b>ENDEUDAMIENTO INTERNO</b>	-
11.1.1	<b>Financiamientos</b>	-
11.1.1.1	Banca oficial	
11.1.1.2	Banca comercial	
11.1.1.9	Otros financiamientos no especificados	
<b>12</b>	<b>ENDEUDAMIENTO EXTERNO</b>	-
<b>TOTAL DE INGRESOS</b>		<b>4,320,000</b>

**Presupuesto de Egresos por Clasificación por Objeto del Gasto y Fuentes de Financiamiento - 2017**

OPDI: Junta Intermunicipal de Medio Ambiente para la Gestión Integral de la Cuenca Baja del Río Ayuquila

COG/FF	DESCRIPCIÓN	RECURSOS FISCALES	INGRESOS PROPIOS	RECURSOS FEDERALES				RECURSOS ESTATALES		FINANCIAMIENTOS INTERNOS	OTROS RECURSOS	TOTAL ANUAL
				APORTACIONES FONDO INFRAESTRUCTURA	APORTACIONES FONDO FORTALECIMIENTO	PARTICIPACIONES FEDERALES	CONVENIOS	PARTICIPACIONES ESTATALES	CONVENIOS			
<b>1000</b>	<b>SERVICIOS PERSONALES</b>	<b>44,230</b>	-	-	-	-	-	-	2,846,712	-	-	<b>2,890,942</b>
<b>1100</b>	<b>REMUNERACIONES AL PERSONAL DE CARÁCTER PERMANENTE</b>	-	-	-	-	-	-	-	1,294,170	-	-	<b>1,294,170</b>
111	Dietas	-	-	-	-	-	-	-	-	-	-	-
112	Haberes	-	-	-	-	-	-	-	-	-	-	-
113	Sueldos base al personal permanente	-	-	-	-	-	-	-	1,294,170	-	-	1,294,170
114	Remuneraciones por adscripción laboral en el extranjero	-	-	-	-	-	-	-	-	-	-	-
<b>1200</b>	<b>REMUNERACIONES AL PERSONAL DE CARÁCTER TRANSITORIO</b>	-	-	-	-	-	-	-	979,808	-	-	<b>979,808</b>
121	Honorarios asimilables a salarios	-	-	-	-	-	-	-	-	-	-	-
122	Sueldos base al personal eventual	-	-	-	-	-	-	-	979,808	-	-	979,808
123	Retribuciones por servicios de carácter social	-	-	-	-	-	-	-	-	-	-	-
124	Retribución a los representantes de los trabajadores y de los patrones en la Junta de Conciliación y Arbitraje	-	-	-	-	-	-	-	-	-	-	-
<b>1300</b>	<b>REMUNERACIONES ADICIONALES Y ESPECIALES</b>	-	-	-	-	-	-	-	116,815	-	-	<b>116,815</b>
131	Primas por años de servicios efectivos prestados	-	-	-	-	-	-	-	-	-	-	-
132	Primas de vacaciones, dominical y gratificación de fin de año	-	-	-	-	-	-	-	116,815	-	-	116,815
133	Horas extraordinarias	-	-	-	-	-	-	-	-	-	-	-
134	Compensaciones	-	-	-	-	-	-	-	-	-	-	-
135	Sobrehaberes	-	-	-	-	-	-	-	-	-	-	-
136	Asignaciones de técnico, de mando, por comisión, de vuelo y de técnico especial	-	-	-	-	-	-	-	-	-	-	-
137	Honorarios especiales	-	-	-	-	-	-	-	-	-	-	-
138	Participaciones por vigilancia en el cumplimiento de la leyes y custodia de valores	-	-	-	-	-	-	-	-	-	-	-
<b>1400</b>	<b>SEGURIDAD SOCIAL</b>	-	-	-	-	-	-	-	455,919	-	-	<b>455,919</b>
141	Aportaciones de seguridad social	-	-	-	-	-	-	-	214,546	-	-	214,546
142	Aportaciones a fondos de vivienda	-	-	-	-	-	-	-	118,903	-	-	118,903
143	Aportaciones al sistema para el retiro	-	-	-	-	-	-	-	122,470	-	-	122,470
144	Aportaciones para seguros	-	-	-	-	-	-	-	-	-	-	-
<b>1500</b>	<b>OTRAS PRESTACIONES SOCIALES Y ECONÓMICAS</b>	<b>14,230</b>	-	-	-	-	-	-	-	-	-	<b>14,230</b>
151	Cuotas para el fondo de ahorro y fondo de trabajo	-	-	-	-	-	-	-	-	-	-	-
152	Indemnizaciones	14,230	-	-	-	-	-	-	-	-	-	14,230
153	Prestaciones y haberes de retiro	-	-	-	-	-	-	-	-	-	-	-
154	Prestaciones contractuales	-	-	-	-	-	-	-	-	-	-	-
155	Apoyos a la capacitación de los servidores públicos	-	-	-	-	-	-	-	-	-	-	-
159	Otras prestaciones sociales y económicas	-	-	-	-	-	-	-	-	-	-	-
<b>1600</b>	<b>PREVISIONES</b>	<b>30,000</b>	-	-	-	-	-	-	-	-	-	<b>30,000</b>
161	Previsiones de carácter laboral, económica y de seguridad social	30,000	-	-	-	-	-	-	-	-	-	30,000
<b>1700</b>	<b>PAGO DE ESTÍMULOS A SERVIDORES PÚBLICOS</b>	-	-	-	-	-	-	-	-	-	-	-
171	Estímulos	-	-	-	-	-	-	-	-	-	-	-

**Presupuesto de Egresos por Clasificación por Objeto del Gasto y Fuentes de Financiamiento - 2017**

OPDI: Junta Intermunicipal de Medio Ambiente para la Gestión Integral de la Cuenca Baja del Río Ayuquila

COG/FF	DESCRIPCIÓN	RECURSOS FISCALES	INGRESOS PROPIOS	RECURSOS FEDERALES				RECURSOS ESTATALES		FINANCIAMIENTOS INTERNOS	OTROS RECURSOS	TOTAL ANUAL
				APORTACIONES FONDO INFRAESTRUCTURA	APORTACIONES FONDO FORTALECIMIENTO	PARTICIPACIONES FEDERALES	CONVENIOS	PARTICIPACIONES ESTATALES	CONVENIOS			
172	Recompensas	-	-	-	-	-	-	-	-	-	-	-
<b>2000</b>	<b>MATERIALES Y SUMINISTROS</b>	<b>56,550</b>	-	-	-	-	-	-	<b>324,021</b>	-	-	<b>380,571</b>
<b>2100</b>	<b>MATERIALES DE ADMINISTRACIÓN, EMISIÓN DE DOCUMENTOS Y ARTÍCULOS OFICIALES</b>	-	-	-	-	-	-	-	<b>44,700</b>	-	-	<b>44,700</b>
211	Materiales, útiles y equipos menores de oficina	-	-	-	-	-	-	-	7,500	-	-	7,500
212	Materiales y útiles de impresión y reproducción	-	-	-	-	-	-	-	-	-	-	-
213	Material estadístico y geográfico	-	-	-	-	-	-	-	-	-	-	-
214	Materiales, útiles y equipos menores de tecnologías de la información y comunicaciones	-	-	-	-	-	-	-	16,000	-	-	16,000
215	Material impreso e información digital	-	-	-	-	-	-	-	-	-	-	-
216	Material de limpieza	-	-	-	-	-	-	-	2,700	-	-	2,700
217	Materiales y útiles de enseñanza	-	-	-	-	-	-	-	18,500	-	-	18,500
218	Materiales para el registro e identificación de bienes y personas	-	-	-	-	-	-	-	-	-	-	-
<b>2200</b>	<b>ALIMENTOS Y UTENSILIOS</b>	<b>13,770</b>	-	-	-	-	-	-	<b>45,000</b>	-	-	<b>58,770</b>
221	Productos alimenticios para personas	13,770	-	-	-	-	-	-	45,000	-	-	58,770
222	Productos alimenticios para animales	-	-	-	-	-	-	-	-	-	-	-
223	Utensilios para el servicio de alimentación	-	-	-	-	-	-	-	-	-	-	-
<b>2300</b>	<b>MATERIAS PRIMAS Y MATERIALES DE PRODUCCIÓN Y COMERCIALIZACIÓN</b>	-	-	-	-	-	-	-	-	-	-	-
231	Productos alimenticios, agropecuarios y forestales adquiridos como materia prima	-	-	-	-	-	-	-	-	-	-	-
232	Insumos textiles adquiridos como materia prima	-	-	-	-	-	-	-	-	-	-	-
233	Productos de papel, cartón e impresos adquiridos como materia prima	-	-	-	-	-	-	-	-	-	-	-
234	Combustibles, lubricantes, activos, carbón y sus derivados adquiridos como materia prima	-	-	-	-	-	-	-	-	-	-	-
235	Productos químicos, farmacéuticos y de laboratorio adquiridos como materia prima	-	-	-	-	-	-	-	-	-	-	-
236	Productos metálicos y a base de minerales no metálicos adquiridos como materia prima	-	-	-	-	-	-	-	-	-	-	-
237	Productos de cuero, piel, plástico y hule adquiridos como materia prima	-	-	-	-	-	-	-	-	-	-	-
238	Mercancías adquiridas para su comercialización	-	-	-	-	-	-	-	-	-	-	-
239	Otros productos adquiridos como materia prima	-	-	-	-	-	-	-	-	-	-	-
<b>2400</b>	<b>MATERIALES Y ARTÍCULOS DE CONSTRUCCIÓN Y DE REPARACIÓN</b>	-	-	-	-	-	-	-	-	-	-	-
241	Productos minerales no metálicos	-	-	-	-	-	-	-	-	-	-	-
242	Cemento y productos de concreto	-	-	-	-	-	-	-	-	-	-	-
243	Cal, yeso y productos de yeso	-	-	-	-	-	-	-	-	-	-	-
244	Madera y productos de madera	-	-	-	-	-	-	-	-	-	-	-
245	Vidrio y productos de vidrio	-	-	-	-	-	-	-	-	-	-	-
246	Material eléctrico y electrónico	-	-	-	-	-	-	-	-	-	-	-
247	Artículos metálicos para la construcción	-	-	-	-	-	-	-	-	-	-	-
248	Materiales complementarios	-	-	-	-	-	-	-	-	-	-	-
249	Otros materiales y artículos de construcción y reparación	-	-	-	-	-	-	-	-	-	-	-

# Presupuesto de Egresos por Clasificación por Objeto del Gasto y Fuentes de Financiamiento - 2017

OPDI: Junta Intermunicipal de Medio Ambiente para la Gestión Integral de la Cuenca Baja del Río Ayuquila

COG/FF	DESCRIPCIÓN	RECURSOS FISCALES	INGRESOS PROPIOS	RECURSOS FEDERALES				RECURSOS ESTATALES		FINANCIAMIENTOS INTERNOS	OTROS RECURSOS	TOTAL ANUAL
				APORTACIONES FONDO INFRAESTRUCTURA	APORTACIONES FONDO FORTALECIMIENTO	PARTICIPACIONES FEDERALES	CONVENIOS	PARTICIPACIONES ESTATALES	CONVENIOS			
<b>2500</b>	<b>PRODUCTOS QUÍMICOS, FARMACÉUTICOS Y DE LABORATORIO</b>	-	-	-	-	-	-	-	92,500	-	-	92,500
251	Productos químicos básicos	-	-	-	-	-	-	-	-	-	-	-
252	Fertilizantes, pesticidas y otros agroquímicos	-	-	-	-	-	-	-	-	-	-	-
253	Medicinas y productos farmacéuticos	-	-	-	-	-	-	-	-	-	-	-
254	Materiales, accesorios y suministros médicos	-	-	-	-	-	-	-	-	-	-	-
255	Materiales, accesorios y suministros de laboratorio	-	-	-	-	-	-	-	92,500	-	-	92,500
256	Fibras sintéticas, hules plásticos y derivados	-	-	-	-	-	-	-	-	-	-	-
259	Otros productos químicos	-	-	-	-	-	-	-	-	-	-	-
<b>2600</b>	<b>COMBUSTIBLES, LUBRICANTES Y ADITIVOS</b>	26,480	-	-	-	-	-	-	90,221	-	-	116,701
261	Combustibles, lubricantes y aditivos	26,480	-	-	-	-	-	-	90,221	-	-	116,701
262	Carbón y sus derivados	-	-	-	-	-	-	-	-	-	-	-
<b>2700</b>	<b>VESTUARIO, BLANCOS, PRENDAS DE PROTECCIÓN Y ARTÍCULOS DEPORTIVOS</b>	10,000	-	-	-	-	-	-	-	-	-	10,000
271	Vestuario y uniformes	10,000	-	-	-	-	-	-	-	-	-	10,000
272	Prendas de seguridad y protección personal	-	-	-	-	-	-	-	-	-	-	-
273	Artículos deportivos	-	-	-	-	-	-	-	-	-	-	-
274	Productos textiles	-	-	-	-	-	-	-	-	-	-	-
275	Blancos y otros productos textiles, excepto prendas de vestir	-	-	-	-	-	-	-	-	-	-	-
<b>2800</b>	<b>MATERIALES Y SUMINISTROS PARA SEGURIDAD</b>	-	-	-	-	-	-	-	-	-	-	-
281	Sustancias y materiales explosivos	-	-	-	-	-	-	-	-	-	-	-
282	Materiales de seguridad pública	-	-	-	-	-	-	-	-	-	-	-
283	Prendas de protección para seguridad pública y nacional	-	-	-	-	-	-	-	-	-	-	-
<b>2900</b>	<b>HERRAMIENTAS, REFACCIONES Y ACCESORIOS MENORES</b>	6,300	-	-	-	-	-	-	51,600	-	-	57,900
291	Herramientas menores	-	-	-	-	-	-	-	12,600	-	-	12,600
292	Refacciones y accesorios menores de edificios	-	-	-	-	-	-	-	2,000	-	-	2,000
293	Refacciones y accesorios menores de mobiliario y equipo de administración, educacional y recreativo	-	-	-	-	-	-	-	-	-	-	-
294	Refacciones y accesorios menores de equipo de cómputo y tecnologías de la información	-	-	-	-	-	-	-	3,000	-	-	3,000
295	Refacciones y accesorios menores de equipo e instrumental médico y de laboratorio	-	-	-	-	-	-	-	-	-	-	-
296	Refacciones y accesorios menores de equipo de transporte	-	-	-	-	-	-	-	34,000	-	-	34,000
297	Refacciones y accesorios menores de equipo de defensa y seguridad	-	-	-	-	-	-	-	-	-	-	-
298	Refacciones y accesorios menores de maquinaria y otros equipos	-	-	-	-	-	-	-	-	-	-	-
299	Refacciones y accesorios menores otros bienes muebles	6,300	-	-	-	-	-	-	-	-	-	6,300
<b>3000</b>	<b>SERVICIOS GENERALES</b>	169,220	-	-	-	-	-	-	577,567	-	-	746,787
<b>3100</b>	<b>SERVICIOS BÁSICOS</b>	1,000	-	-	-	-	-	-	36,000	-	-	37,000
311	Energía eléctrica	-	-	-	-	-	-	-	5,400	-	-	5,400
312	Gas	-	-	-	-	-	-	-	-	-	-	-

**Presupuesto de Egresos por Clasificación por Objeto del Gasto y Fuentes de Financiamiento - 2017**

OPDI: Junta Intermunicipal de Medio Ambiente para la Gestión Integral de la Cuenca Baja del Río Ayuquila

COG/FF	DESCRIPCIÓN	RECURSOS FISCALES	INGRESOS PROPIOS	RECURSOS FEDERALES				RECURSOS ESTATALES		FINANCIAMIENTOS INTERNOS	OTROS RECURSOS	TOTAL ANUAL
				APORTACIONES FONDO INFRAESTRUCTURA	APORTACIONES FONDO FORTALECIMIENTO	PARTICIPACIONES FEDERALES	CONVENIOS	PARTICIPACIONES ESTATALES	CONVENIOS			
313	Agua	-	-	-	-	-	-	-	-	-	-	-
314	Telefonía tradicional	-	-	-	-	-	-	-	26,400	-	-	26,400
315	Telefonía celular	-	-	-	-	-	-	-	7,200	-	-	7,200
316	Servicios de telecomunicaciones y satélites	-	-	-	-	-	-	-	-	-	-	-
317	Servicios de acceso de Internet, redes y procesamiento de información	-	-	-	-	-	-	-	3,000	-	-	3,000
318	Servicios postales y telegráficos	1,000	-	-	-	-	-	-	-	-	-	1,000
319	Servicios integrales y otros servicios	-	-	-	-	-	-	-	-	-	-	-
<b>3200</b>	<b>SERVICIOS DE ARRENDAMIENTO</b>	-	-	-	-	-	-	-	<b>99,537</b>	-	-	<b>99,537</b>
321	Arrendamiento de terrenos	-	-	-	-	-	-	-	-	-	-	-
322	Arrendamiento de edificios	-	-	-	-	-	-	-	85,337	-	-	85,337
323	Arrendamiento de mobiliario y equipo de administración, educacional y recreativo	-	-	-	-	-	-	-	-	-	-	-
324	Arrendamiento de equipo e instrumental médico y de laboratorio	-	-	-	-	-	-	-	-	-	-	-
325	Arrendamiento de equipo de transporte	-	-	-	-	-	-	-	-	-	-	-
326	Arrendamiento de maquinaria, otros equipos y herramientas	-	-	-	-	-	-	-	-	-	-	-
327	Arrendamiento de activos intangibles	-	-	-	-	-	-	-	14,200	-	-	14,200
328	Arrendamiento financiero	-	-	-	-	-	-	-	-	-	-	-
329	Otros arrendamientos	-	-	-	-	-	-	-	-	-	-	-
<b>3300</b>	<b>SERVICIOS PROFESIONALES, CIENTÍFICOS, TÉCNICOS Y OTROS SERVICIOS</b>	<b>126,620</b>	-	-	-	-	-	-	<b>218,020</b>	-	-	<b>344,640</b>
331	Servicios legales, de contabilidad, auditoría y relacionados	-	-	-	-	-	-	-	101,400	-	-	101,400
332	Servicios de diseño, arquitectura, ingeniería y actividades relacionadas	-	-	-	-	-	-	-	-	-	-	-
333	Servicios de consultoría administrativa, procesos, técnica y en tecnologías de la información	-	-	-	-	-	-	-	3,000	-	-	3,000
334	Servicios de capacitación	13,500	-	-	-	-	-	-	30,000	-	-	43,500
335	Servicios de investigación científica y desarrollo	-	-	-	-	-	-	-	-	-	-	-
336	Servicios de apoyo administrativo, traducción, fotocopiado e impresión	24,960	-	-	-	-	-	-	39,540	-	-	64,500
337	Servicios de protección y seguridad	-	-	-	-	-	-	-	-	-	-	-
338	Servicios de vigilancia	-	-	-	-	-	-	-	-	-	-	-
339	Servicios profesionales, científicos y técnicos integrales	88,160	-	-	-	-	-	-	44,080	-	-	132,240
<b>3400</b>	<b>SERVICIOS FINANCIEROS, BANCARIOS Y COMERCIALES</b>	-	-	-	-	-	-	-	<b>29,600</b>	-	-	<b>29,600</b>
341	Servicios financieros y bancarios	-	-	-	-	-	-	-	6,600	-	-	6,600
342	Servicios de cobranza, investigación crediticia y similar	-	-	-	-	-	-	-	-	-	-	-
343	Servicios de recaudación, traslado y custodia de valores	-	-	-	-	-	-	-	-	-	-	-
344	Seguros de responsabilidad patrimonial y fianzas	-	-	-	-	-	-	-	-	-	-	-
345	Seguro de bienes patrimoniales	-	-	-	-	-	-	-	23,000	-	-	23,000
346	Almacenaje, envase y embalaje	-	-	-	-	-	-	-	-	-	-	-
347	Fletes y maniobras	-	-	-	-	-	-	-	-	-	-	-
348	Comisiones por ventas	-	-	-	-	-	-	-	-	-	-	-

**Presupuesto de Egresos por Clasificación por Objeto del Gasto y Fuentes de Financiamiento - 2017**

OPDI: Junta Intermunicipal de Medio Ambiente para la Gestión Integral de la Cuenca Baja del Río Ayuquila

COG/FF	DESCRIPCIÓN	RECURSOS FISCALES	INGRESOS PROPIOS	RECURSOS FEDERALES				RECURSOS ESTATALES		FINANCIAMIENTOS INTERNOS	OTROS RECURSOS	TOTAL ANUAL
				APORTACIONES FONDO INFRAESTRUCTURA	APORTACIONES FONDO FORTALECIMIENTO	PARTICIPACIONES FEDERALES	CONVENIOS	PARTICIPACIONES ESTATALES	CONVENIOS			
349	Servicios financieros, bancarios y comerciales integrales	-	-	-	-	-	-	-	-	-	-	-
<b>3500</b>	<b>SERVICIOS DE INSTALACIÓN, REPARACIÓN, MANTENIMIENTO Y CONSERVACIÓN</b>	<b>18,600</b>	-	-	-	-	-	-	<b>34,200</b>	-	-	<b>52,800</b>
351	Conservación y mantenimiento menor de inmuebles	-	-	-	-	-	-	-	3,400	-	-	3,400
352	Instalación, reparación y mantenimiento de mobiliario y equipo de administración, educacional y recreativo	1,000	-	-	-	-	-	-	-	-	-	1,000
353	Instalación, reparación y mantenimiento de equipo de cómputo y tecnología de la información	-	-	-	-	-	-	-	4,500	-	-	4,500
354	Instalación, reparación y mantenimiento de equipo e instrumental médico y de laboratorio	-	-	-	-	-	-	-	-	-	-	-
355	Reparación y mantenimiento de equipo de transporte	-	-	-	-	-	-	-	26,300	-	-	26,300
356	Reparación y mantenimiento de equipo de defensa y seguridad	-	-	-	-	-	-	-	-	-	-	-
357	Instalación, reparación y mantenimiento de maquinaria, otros equipos y herramienta	6,800	-	-	-	-	-	-	-	-	-	6,800
358	Servicios de limpieza y manejo de desechos	10,800	-	-	-	-	-	-	-	-	-	10,800
359	Servicios de jardinería y fumigación	-	-	-	-	-	-	-	-	-	-	-
<b>3600</b>	<b>SERVICIOS DE COMUNICACIÓN SOCIAL Y PUBLICIDAD</b>	<b>20,000</b>	-	-	-	-	-	-	<b>74,415</b>	-	-	<b>94,415</b>
361	Difusión por radio, televisión y otros medios de mensajes sobre programas y actividades gubernamentales	-	-	-	-	-	-	-	74,415	-	-	74,415
362	Difusión por radio, televisión y otros medios de mensajes comerciales para promover la venta de bienes o servicios	-	-	-	-	-	-	-	-	-	-	-
363	Servicios de creatividad, preproducción y producción de publicidad, excepto Internet	20,000	-	-	-	-	-	-	-	-	-	20,000
364	Servicios de revelado de fotografías	-	-	-	-	-	-	-	-	-	-	-
365	Servicios de la industria filmica, del sonido y del video	-	-	-	-	-	-	-	-	-	-	-
366	Servicio de creación y difusión de contenido exclusivamente a través de Internet	-	-	-	-	-	-	-	-	-	-	-
369	Otros servicios de información	-	-	-	-	-	-	-	-	-	-	-
<b>3700</b>	<b>SERVICIOS DE TRASLADO Y VIÁTICOS</b>	-	-	-	-	-	-	-	<b>83,795</b>	-	-	<b>83,795</b>
371	Pasajes aéreos	-	-	-	-	-	-	-	24,000	-	-	24,000
372	Pasajes terrestres	-	-	-	-	-	-	-	4,200	-	-	4,200
373	Pasajes marítimos, lacustres y fluviales	-	-	-	-	-	-	-	-	-	-	-
374	Autotransporte	-	-	-	-	-	-	-	-	-	-	-
375	Viáticos en el país	-	-	-	-	-	-	-	45,745	-	-	45,745
376	Viáticos en el extranjero	-	-	-	-	-	-	-	-	-	-	-
377	Gastos de instalación y traslado de menaje	-	-	-	-	-	-	-	-	-	-	-
378	Servicios integrales de traslado y viáticos	-	-	-	-	-	-	-	-	-	-	-
379	Otros servicios de traslado y hospedaje	-	-	-	-	-	-	-	9,850	-	-	9,850
<b>3800</b>	<b>SERVICIOS OFICIALES</b>	-	-	-	-	-	-	-	-	-	-	-
381	Gastos de ceremonial	-	-	-	-	-	-	-	-	-	-	-
382	Gastos de orden social y cultural	-	-	-	-	-	-	-	-	-	-	-
383	Congresos y convenciones	-	-	-	-	-	-	-	-	-	-	-
384	Exposiciones	-	-	-	-	-	-	-	-	-	-	-
385	Gastos de representación	-	-	-	-	-	-	-	-	-	-	-
<b>3900</b>	<b>OTROS SERVICIOS GENERALES</b>	<b>3,000</b>	-	-	-	-	-	-	<b>2,000</b>	-	-	<b>5,000</b>

# Presupuesto de Egresos por Clasificación por Objeto del Gasto y Fuentes de Financiamiento - 2017

OPDI: Junta Intermunicipal de Medio Ambiente para la Gestión Integral de la Cuenca Baja del Río Ayuquila

COG/FF	DESCRIPCIÓN	RECURSOS FISCALES	INGRESOS PROPIOS	RECURSOS FEDERALES				RECURSOS ESTATALES		FINANCIAMIENTOS INTERNOS	OTROS RECURSOS	TOTAL ANUAL
				APORTACIONES FONDO INFRAESTRUCTURA	APORTACIONES FONDO FORTALECIMIENTO	PARTICIPACIONES FEDERALES	CONVENIOS	PARTICIPACIONES ESTATALES	CONVENIOS			
391	Servicios funerarios y de cementerios	-	-	-	-	-	-	-	-	-	-	-
392	Impuestos y derechos	-	-	-	-	-	-	-	2,000	-	-	2,000
393	Impuestos y derechos de importación	-	-	-	-	-	-	-	-	-	-	-
394	Sentencias y resoluciones por autoridad competente	-	-	-	-	-	-	-	-	-	-	-
395	Penas, multas, accesorios y actualizaciones	3,000	-	-	-	-	-	-	-	-	-	3,000
396	Otros gastos por responsabilidades	-	-	-	-	-	-	-	-	-	-	-
397	Utilidades	-	-	-	-	-	-	-	-	-	-	-
398	Impuesto sobre nómina y otros que se deriven de una relación laboral	-	-	-	-	-	-	-	-	-	-	-
399	Otros servicios generales	-	-	-	-	-	-	-	-	-	-	-
<b>4000</b>	<b>TRANSFERENCIAS, ASIGNACIONES, SUBSIDIOS Y OTRAS AYUDAS</b>	-	-	-	-	-	-	-	<b>6,700</b>	-	-	<b>6,700</b>
<b>4100</b>	<b>TRANSFERENCIAS INTERNAS Y ASIGNACIONES AL SECTOR PÚBLICO</b>	-	-	-	-	-	-	-	-	-	-	-
411	Asignaciones presupuestarias al Poder Ejecutivo	-	-	-	-	-	-	-	-	-	-	-
412	Asignaciones presupuestarias al Poder Legislativo	-	-	-	-	-	-	-	-	-	-	-
413	Asignaciones presupuestarias al Poder Judicial	-	-	-	-	-	-	-	-	-	-	-
414	Asignaciones presupuestarias a Órganos Autónomos	-	-	-	-	-	-	-	-	-	-	-
415	Transferencias internas otorgadas a entidades paraestatales no empresariales y no financieras	-	-	-	-	-	-	-	-	-	-	-
416	Transferencias internas otorgadas a entidades paraestatales empresariales y no financieras	-	-	-	-	-	-	-	-	-	-	-
417	Transferencias internas otorgadas a fideicomisos públicos empresariales y no financieros	-	-	-	-	-	-	-	-	-	-	-
418	Transferencias internas otorgadas a instituciones paraestatales públicas financieras	-	-	-	-	-	-	-	-	-	-	-
419	Transferencias internas otorgadas a fideicomisos públicos financieros	-	-	-	-	-	-	-	-	-	-	-
<b>4200</b>	<b>TRANSFERENCIAS AL RESTO DEL SECTOR PÚBLICO</b>	-	-	-	-	-	-	-	-	-	-	-
421	Transferencias otorgadas a entidades paraestatales no empresariales y no financieras	-	-	-	-	-	-	-	-	-	-	-
422	Transferencias otorgadas para entidades paraestatales empresariales y no financieras	-	-	-	-	-	-	-	-	-	-	-
423	Transferencias otorgadas para instituciones paraestatales públicas financieras	-	-	-	-	-	-	-	-	-	-	-
424	Transferencias otorgadas a entidades federativas y municipios	-	-	-	-	-	-	-	-	-	-	-
425	Transferencias a fideicomisos de entidades federativas y municipios	-	-	-	-	-	-	-	-	-	-	-
<b>4300</b>	<b>SUBSIDIOS Y SUBVENCIONES</b>	-	-	-	-	-	-	-	-	-	-	-
431	Subsidios a la producción	-	-	-	-	-	-	-	-	-	-	-
432	Subsidios a la distribución	-	-	-	-	-	-	-	-	-	-	-
433	Subsidios a la inversión	-	-	-	-	-	-	-	-	-	-	-
434	Subsidios a la prestación de servicios públicos	-	-	-	-	-	-	-	-	-	-	-
435	Subsidios para cubrir diferenciales de tasas de interés	-	-	-	-	-	-	-	-	-	-	-
436	Subsidios a la vivienda	-	-	-	-	-	-	-	-	-	-	-
437	Subvenciones al consumo	-	-	-	-	-	-	-	-	-	-	-

# Presupuesto de Egresos por Clasificación por Objeto del Gasto y Fuentes de Financiamiento - 2017

OPDI: Junta Intermunicipal de Medio Ambiente para la Gestión Integral de la Cuenca Baja del Río Ayuquila

COG/FF	DESCRIPCIÓN	RECURSOS FISCALES	INGRESOS PROPIOS	RECURSOS FEDERALES				RECURSOS ESTATALES		FINANCIAMIENTOS INTERNOS	OTROS RECURSOS	TOTAL ANUAL
				APORTACIONES FONDO INFRAESTRUCTURA	APORTACIONES FONDO FORTALECIMIENTO	PARTICIPACIONES FEDERALES	CONVENIOS	PARTICIPACIONES ESTATALES	CONVENIOS			
438	Subsidios a entidades federativas y municipios	-	-	-	-	-	-	-	-	-	-	-
439	Otros subsidios	-	-	-	-	-	-	-	-	-	-	-
<b>4400</b>	<b>AYUDAS SOCIALES</b>	-	-	-	-	-	-	-	6,700	-	-	6,700
441	Ayudas sociales a personas	-	-	-	-	-	-	-	-	-	-	-
442	Becas y otras ayudas para programas de capacitación	-	-	-	-	-	-	-	-	-	-	-
443	Ayudas sociales a instituciones de enseñanza	-	-	-	-	-	-	-	-	-	-	-
444	Ayudas sociales a actividades científicas o académicas	-	-	-	-	-	-	-	-	-	-	-
445	Ayudas sociales a instituciones sin fines de lucro	-	-	-	-	-	-	-	-	-	-	-
446	Ayudas sociales a cooperativas	-	-	-	-	-	-	-	6,700	-	-	6,700
447	Ayudas sociales a entidades de interés público	-	-	-	-	-	-	-	-	-	-	-
448	Ayudas por desastres naturales y otros siniestros	-	-	-	-	-	-	-	-	-	-	-
<b>4500</b>	<b>PENSIONES Y JUBILACIONES</b>	-	-	-	-	-	-	-	-	-	-	-
451	Pensiones	-	-	-	-	-	-	-	-	-	-	-
452	Jubilaciones	-	-	-	-	-	-	-	-	-	-	-
459	Otras pensiones y jubilaciones	-	-	-	-	-	-	-	-	-	-	-
<b>4600</b>	<b>TRANSFERENCIAS A FIDEICOMISOS, MANDATOS Y OTROS ANÁLOGOS</b>	-	-	-	-	-	-	-	-	-	-	-
461	Transferencias a fideicomisos del Poder Ejecutivo	-	-	-	-	-	-	-	-	-	-	-
462	Transferencias a fideicomisos del Poder Legislativo	-	-	-	-	-	-	-	-	-	-	-
463	Transferencias a fideicomisos del Poder Judicial	-	-	-	-	-	-	-	-	-	-	-
464	Transferencias a fideicomisos públicos de entidades paraestatales no empresariales y no financieras	-	-	-	-	-	-	-	-	-	-	-
465	Transferencias a fideicomisos públicos de entidades paraestatales empresariales y no financieras	-	-	-	-	-	-	-	-	-	-	-
466	Transferencias a fideicomisos de instituciones públicas financieras	-	-	-	-	-	-	-	-	-	-	-
<b>4700</b>	<b>TRANSFERENCIAS A LA SEGURIDAD SOCIAL</b>	-	-	-	-	-	-	-	-	-	-	-
471	Transferencias por obligación de ley	-	-	-	-	-	-	-	-	-	-	-
<b>4800</b>	<b>DONATIVOS</b>	-	-	-	-	-	-	-	-	-	-	-
481	Donativos a instituciones sin fines de lucro	-	-	-	-	-	-	-	-	-	-	-
482	Donativos a entidades federativas	-	-	-	-	-	-	-	-	-	-	-
483	Donativos a fideicomisos privados	-	-	-	-	-	-	-	-	-	-	-
484	Donativos a fideicomisos estatales	-	-	-	-	-	-	-	-	-	-	-
485	Donativos internacionales	-	-	-	-	-	-	-	-	-	-	-
<b>4900</b>	<b>TRANSFERENCIAS AL EXTERIOR</b>	-	-	-	-	-	-	-	-	-	-	-
491	Transferencias para gobiernos extranjeros	-	-	-	-	-	-	-	-	-	-	-
492	Transferencias para organismos internacionales	-	-	-	-	-	-	-	-	-	-	-
493	Transferencias para el sector privado externo	-	-	-	-	-	-	-	-	-	-	-

**Presupuesto de Egresos por Clasificación por Objeto del Gasto y Fuentes de Financiamiento - 2017**

OPDI: Junta Intermunicipal de Medio Ambiente para la Gestión Integral de la Cuenca Baja del Río Ayuquila

COG/FF	DESCRIPCIÓN	RECURSOS FISCALES	INGRESOS PROPIOS	RECURSOS FEDERALES				RECURSOS ESTATALES		FINANCIAMIENTOS INTERNOS	OTROS RECURSOS	TOTAL ANUAL
				APORTACIONES FONDO INFRAESTRUCTURA	APORTACIONES FONDO FORTALECIMIENTO	PARTICIPACIONES FEDERALES	CONVENIOS	PARTICIPACIONES ESTATALES	CONVENIOS			
5000	BIENES MUEBLES, INMUEBLES E INTANGIBLES	-	-	-	-	-	-	-	265,000	-	-	265,000
5100	MOBILIARIO Y EQUIPO DE ADMINISTRACIÓN	-	-	-	-	-	-	-	65,000	-	-	65,000
511	Muebles de oficina y estantería	-	-	-	-	-	-	-	-	-	-	-
512	Muebles, excepto de oficina y estantería	-	-	-	-	-	-	-	-	-	-	-
513	Bienes artísticos, culturales y científicos	-	-	-	-	-	-	-	-	-	-	-
514	Objetos de valor	-	-	-	-	-	-	-	-	-	-	-
515	Equipo de cómputo de tecnologías de la información	-	-	-	-	-	-	-	65,000	-	-	65,000
519	Otros mobiliarios y equipos de administración	-	-	-	-	-	-	-	-	-	-	-
5200	MOBILIARIO Y EQUIPO EDUCACIONAL Y RECREATIVO	-	-	-	-	-	-	-	-	-	-	-
521	Equipos y aparatos audiovisuales	-	-	-	-	-	-	-	-	-	-	-
522	Aparatos deportivos	-	-	-	-	-	-	-	-	-	-	-
523	Cámaras fotográficas y de video	-	-	-	-	-	-	-	-	-	-	-
529	Otro mobiliario y equipo educacional y recreativo	-	-	-	-	-	-	-	-	-	-	-
5300	EQUIPO E INSTRUMENTAL MÉDICO Y DE LABORATORIO	-	-	-	-	-	-	-	-	-	-	-
531	Equipo médico y de laboratorio	-	-	-	-	-	-	-	-	-	-	-
532	Instrumental médico y de laboratorio	-	-	-	-	-	-	-	-	-	-	-
5400	VEHÍCULOS Y EQUIPO DE TRANSPORTE	-	-	-	-	-	-	-	-	-	-	-
541	Vehículos y equipo de transporte	-	-	-	-	-	-	-	-	-	-	-
542	Carrocerías y remolques	-	-	-	-	-	-	-	-	-	-	-
543	Equipo aeroespacial	-	-	-	-	-	-	-	-	-	-	-
544	Equipo ferroviario	-	-	-	-	-	-	-	-	-	-	-
545	Embarcaciones	-	-	-	-	-	-	-	-	-	-	-
549	Otros equipo de transporte	-	-	-	-	-	-	-	-	-	-	-
5500	EQUIPO DE DEFENSA Y SEGURIDAD	-	-	-	-	-	-	-	-	-	-	-
551	Equipo de defensa y seguridad	-	-	-	-	-	-	-	-	-	-	-
5600	MAQUINARIA, OTROS EQUIPOS Y HERRAMIENTAS	-	-	-	-	-	-	-	-	-	-	-
561	Maquinaria y equipo agropecuario	-	-	-	-	-	-	-	-	-	-	-
562	Maquinaria y equipo industrial	-	-	-	-	-	-	-	-	-	-	-
563	Maquinaria y equipo de construcción	-	-	-	-	-	-	-	-	-	-	-
564	Sistemas de aire acondicionado, calefacción y de refrigeración industrial y comercial	-	-	-	-	-	-	-	-	-	-	-
565	Equipo de comunicación y telecomunicación	-	-	-	-	-	-	-	-	-	-	-
566	Equipo de generación eléctrica, aparatos y accesorios eléctricos	-	-	-	-	-	-	-	-	-	-	-
567	Herramientas y máquinas-herramienta	-	-	-	-	-	-	-	-	-	-	-
569	Otros equipos	-	-	-	-	-	-	-	-	-	-	-
5700	ACTIVOS BIOLÓGICOS	-	-	-	-	-	-	-	-	-	-	-
571	Bovinos	-	-	-	-	-	-	-	-	-	-	-
572	Porcinos	-	-	-	-	-	-	-	-	-	-	-

**Presupuesto de Egresos por Clasificación por Objeto del Gasto y Fuentes de Financiamiento - 2017**

OPDI: Junta Intermunicipal de Medio Ambiente para la Gestión Integral de la Cuenca Baja del Río Ayuquila

COG/FF	DESCRIPCIÓN	RECURSOS FISCALES	INGRESOS PROPIOS	RECURSOS FEDERALES				RECURSOS ESTATALES		FINANCIAMIENTOS INTERNOS	OTROS RECURSOS	TOTAL ANUAL
				APORTACIONES FONDO INFRAESTRUCTURA	APORTACIONES FONCO FORTALECIMIENTO	PARTICIPACIONES FEDERALES	CONVENIOS	PARTICIPACIONES ESTATALES	CONVENIOS			
573	Aves	-	-	-	-	-	-	-	-	-	-	-
574	Ovinos y caprinos	-	-	-	-	-	-	-	-	-	-	-
575	Peces y acuicultura	-	-	-	-	-	-	-	-	-	-	-
576	Equinos	-	-	-	-	-	-	-	-	-	-	-
577	Especies menores y de zoológico	-	-	-	-	-	-	-	-	-	-	-
578	Árboles y plantas	-	-	-	-	-	-	-	-	-	-	-
579	Otros activos biológicos	-	-	-	-	-	-	-	-	-	-	-
<b>5800</b>	<b>BIENES INMUEBLES</b>	-	-	-	-	-	-	-	-	-	-	-
581	Terrenos	-	-	-	-	-	-	-	-	-	-	-
582	Viviendas	-	-	-	-	-	-	-	-	-	-	-
583	Edificios no residenciales	-	-	-	-	-	-	-	-	-	-	-
589	Otros bienes inmuebles	-	-	-	-	-	-	-	-	-	-	-
<b>5900</b>	<b>ACTIVOS INTANGIBLES</b>	-	-	-	-	-	-	-	200,000	-	-	200,000
591	Software	-	-	-	-	-	-	-	200,000	-	-	200,000
592	Patentes	-	-	-	-	-	-	-	-	-	-	-
593	Marcas	-	-	-	-	-	-	-	-	-	-	-
594	Derechos	-	-	-	-	-	-	-	-	-	-	-
595	Concesiones	-	-	-	-	-	-	-	-	-	-	-
596	Franquicias	-	-	-	-	-	-	-	-	-	-	-
597	Licencias informáticas e intelectuales	-	-	-	-	-	-	-	-	-	-	-
598	Licencias industriales, comerciales y otras	-	-	-	-	-	-	-	-	-	-	-
599	Otros activos intangibles	-	-	-	-	-	-	-	-	-	-	-
<b>6000</b>	<b>INVERSIÓN PÚBLICA</b>	-	-	-	-	-	-	-	-	-	-	-
<b>6100</b>	<b>OBRA PÚBLICA EN BIENES DE DOMINIO PÚBLICO</b>	-	-	-	-	-	-	-	-	-	-	-
611	Edificación habitacional	-	-	-	-	-	-	-	-	-	-	-
612	Edificación no habitacional	-	-	-	-	-	-	-	-	-	-	-
613	Construcción de obras para el abastecimiento de agua, petróleo, gas, electricidad y telecomunicaciones	-	-	-	-	-	-	-	-	-	-	-
614	División de terrenos y construcción de obras de urbanización	-	-	-	-	-	-	-	-	-	-	-
615	Construcción de vías de comunicación	-	-	-	-	-	-	-	-	-	-	-
616	Otras construcciones de ingeniería civil u obra pesada	-	-	-	-	-	-	-	-	-	-	-
617	Instalaciones y equipamiento en construcciones	-	-	-	-	-	-	-	-	-	-	-
619	Trabajo de acabados en edificaciones y otros trabajos especializados	-	-	-	-	-	-	-	-	-	-	-
<b>6200</b>	<b>OBRA PÚBLICA EN BIENES PROPIOS</b>	-	-	-	-	-	-	-	-	-	-	-
621	Edificación habitacional	-	-	-	-	-	-	-	-	-	-	-
622	Edificación no habitacional	-	-	-	-	-	-	-	-	-	-	-
623	Construcción de obras para el abastecimiento de agua, petróleo, gas, electricidad y telecomunicaciones	-	-	-	-	-	-	-	-	-	-	-

# Presupuesto de Egresos por Clasificación por Objeto del Gasto y Fuentes de Financiamiento - 2017

OPDI: Junta Intermunicipal de Medio Ambiente para la Gestión Integral de la Cuenca Baja del Río Ayuquila

COG/FF	DESCRIPCIÓN	RECURSOS FISCALES	INGRESOS PROPIOS	RECURSOS FEDERALES				RECURSOS ESTATALES		FINANCIAMIENTOS INTERNOS	OTROS RECURSOS	TOTAL ANUAL
				APORTACIONES FONDO INFRAESTRUCTURA	APORTACIONES FONDO FORTALECIMIENTO	PARTICIPACIONES FEDERALES	CONVENIOS	PARTICIPACIONES ESTATALES	CONVENIOS			
624	División de terrenos y construcción de obras de urbanización	-	-	-	-	-	-	-	-	-	-	-
625	Construcción de vías de comunicación	-	-	-	-	-	-	-	-	-	-	-
626	Otras construcciones de ingeniería civil u obra pesada	-	-	-	-	-	-	-	-	-	-	-
627	Instalaciones y equipamiento en construcciones	-	-	-	-	-	-	-	-	-	-	-
629	Trabajos de acabados en edificaciones y otros trabajos especializados	-	-	-	-	-	-	-	-	-	-	-
<b>6300</b>	<b>PROYECTOS PRODUCTIVOS Y ACCIONES DE FOMENTO</b>	-	-	-	-	-	-	-	-	-	-	-
631	Estudios, formulación y evaluación de proyectos productivos no incluidos en conceptos anteriores de este capítulo	-	-	-	-	-	-	-	-	-	-	-
632	Ejecución de proyectos productivos no incluidos en conceptos anteriores de este capítulo	-	-	-	-	-	-	-	-	-	-	-
<b>7000</b>	<b>INVERSIONES FINANCIERAS Y OTRAS PROVISIONES</b>	<b>30,000</b>	-	-	-	-	-	-	-	-	-	<b>30,000</b>
7100	<b>INVERSIONES PARA EL FOMENTO DE ACTIVIDADES PRODUCTIVAS</b>	-	-	-	-	-	-	-	-	-	-	-
711	Créditos otorgados por entidades federativas y municipios al sector social y privado para el fomento de actividades productivas	-	-	-	-	-	-	-	-	-	-	-
712	Créditos otorgados por las entidades federativas a municipios para el fomento de actividades productivas	-	-	-	-	-	-	-	-	-	-	-
<b>7200</b>	<b>ACCIONES Y PARTICIPACIONES DE CAPITAL</b>	-	-	-	-	-	-	-	-	-	-	-
721	Acciones y participaciones de capital en entidades paraestatales no empresariales y no financieras con fines de política económica	-	-	-	-	-	-	-	-	-	-	-
722	Acciones y participaciones de capital en entidades paraestatales empresariales y no financieras con fines de política económica	-	-	-	-	-	-	-	-	-	-	-
723	Acciones y participaciones de capital en instituciones paraestatales públicas financieras con fines de política económica	-	-	-	-	-	-	-	-	-	-	-
724	Acciones y participaciones de capital en el sector privado con fines de política económica	-	-	-	-	-	-	-	-	-	-	-
725	Acciones y participaciones de capital en organismos internacionales con fines de política económica	-	-	-	-	-	-	-	-	-	-	-
726	Acciones y participaciones de capital en el sector externo con fines de política económica	-	-	-	-	-	-	-	-	-	-	-
727	Acciones y participaciones de capital en el sector público con fines de gestión de la liquidez	-	-	-	-	-	-	-	-	-	-	-
728	Acciones y participaciones de capital en el sector privado con fines de gestión de liquidez	-	-	-	-	-	-	-	-	-	-	-
729	Acciones y participaciones de capital en el sector externo con fines de gestión de liquidez	-	-	-	-	-	-	-	-	-	-	-
<b>7300</b>	<b>COMPRA DE TÍTULOS Y VALORES</b>	-	-	-	-	-	-	-	-	-	-	-
731	Bonos	-	-	-	-	-	-	-	-	-	-	-
732	Valores representativos de deuda adquiridos con fines de política económica	-	-	-	-	-	-	-	-	-	-	-
733	Valores representativos de deuda adquiridos con fines de gestión de liquidez	-	-	-	-	-	-	-	-	-	-	-
734	Obligaciones negociables adquiridas con fines de política económica	-	-	-	-	-	-	-	-	-	-	-
735	Obligaciones negociables adquiridas con fines de gestión de liquidez	-	-	-	-	-	-	-	-	-	-	-
739	Otros valores	-	-	-	-	-	-	-	-	-	-	-
<b>7400</b>	<b>CONCESIÓN DE PRÉSTAMOS</b>	-	-	-	-	-	-	-	-	-	-	-
741	Concesión de préstamos a entidades paraestatales no empresariales y no financieras con fines de política económica	-	-	-	-	-	-	-	-	-	-	-

**Presupuesto de Egresos por Clasificación por Objeto del Gasto y Fuentes de Financiamiento - 2017**

OPDI: Junta Intermunicipal de Medio Ambiente para la Gestión Integral de la Cuenca Baja del Río Ayuquila

COG/FP	DESCRIPCIÓN	RECURSOS FISCALES	INGRESOS PROPIOS	RECURSOS FEDERALES				RECURSOS ESTATALES		FINANCIAMIENTOS INTERNOS	OTROS RECURSOS	TOTAL ANUAL
				APORTACIONES FONDO INFRAESTRUCTURA	APORTACIONES FONDO FORTALECIMIENTO	PARTICIPACIONES FEDERALES	CONVENIOS	PARTICIPACIONES ESTATALES	CONVENIOS			
742	Concesión de préstamos a entidades paraestatales empresariales y no financieras con fines de política económica	-	-	-	-	-	-	-	-	-	-	-
743	Concesión de préstamos a instituciones paraestatales públicas financieras con fines de política económica	-	-	-	-	-	-	-	-	-	-	-
744	Concesión de préstamos a entidades federativas y municipios con fines de política económica	-	-	-	-	-	-	-	-	-	-	-
745	Concesión de préstamos al sector privado con fines de política económica	-	-	-	-	-	-	-	-	-	-	-
746	Concesión de préstamos al sector externo con fines de política económica	-	-	-	-	-	-	-	-	-	-	-
747	Concesión de préstamos al sector público con fines de gestión de liquidez	-	-	-	-	-	-	-	-	-	-	-
748	Concesión de préstamos al sector privado con fines de gestión de liquidez	-	-	-	-	-	-	-	-	-	-	-
749	Concesión de préstamos al sector externo con fines de gestión de liquidez	-	-	-	-	-	-	-	-	-	-	-
<b>7500</b>	<b>INVERSIONES EN FIDEICOMISOS, MANDATOS Y OTROS ANÁLOGOS</b>	-	-	-	-	-	-	-	-	-	-	-
751	Inversiones en fideicomisos del Poder Ejecutivo	-	-	-	-	-	-	-	-	-	-	-
752	Inversiones en fideicomisos del Poder Legislativo	-	-	-	-	-	-	-	-	-	-	-
753	Inversiones en fideicomisos del Poder Judicial	-	-	-	-	-	-	-	-	-	-	-
754	Inversiones en fideicomisos públicos no empresariales y no financieros	-	-	-	-	-	-	-	-	-	-	-
755	Inversiones en fideicomisos públicos empresariales y no financieros	-	-	-	-	-	-	-	-	-	-	-
756	Inversiones en fideicomisos públicos financieros	-	-	-	-	-	-	-	-	-	-	-
757	Inversiones en fideicomisos de entidades federativas	-	-	-	-	-	-	-	-	-	-	-
758	Inversiones en fideicomisos de municipios	-	-	-	-	-	-	-	-	-	-	-
759	Fideicomisos de empresas privadas y particulares	-	-	-	-	-	-	-	-	-	-	-
<b>7600</b>	<b>OTRAS INVERSIONES FINANCIERAS</b>	-	-	-	-	-	-	-	-	-	-	-
761	Depósitos a largo plazo en moneda nacional	-	-	-	-	-	-	-	-	-	-	-
762	Depósitos a largo plazo en moneda extranjera	-	-	-	-	-	-	-	-	-	-	-
<b>7900</b>	<b>PROVISIONES PARA CONTINGENCIAS Y OTRAS EROGACIONES ESPECIALES</b>	<b>30,000</b>	-	-	-	-	-	-	-	-	-	<b>30,000</b>
791	Contingencias por fenómenos naturales	-	-	-	-	-	-	-	-	-	-	-
792	Contingencias socioeconómicas	-	-	-	-	-	-	-	-	-	-	-
799	Otras erogaciones especiales	30,000	-	-	-	-	-	-	-	-	-	30,000
<b>8000</b>	<b>PARTICIPACIONES Y APORTACIONES</b>	-	-	-	-	-	-	-	-	-	-	-
<b>8100</b>	<b>PARTICIPACIONES</b>	-	-	-	-	-	-	-	-	-	-	-
811	Fondo general de participaciones	-	-	-	-	-	-	-	-	-	-	-
812	Fondo de fomento municipal	-	-	-	-	-	-	-	-	-	-	-
813	Participaciones de las entidades federativas a los municipios	-	-	-	-	-	-	-	-	-	-	-
814	Otros conceptos participables de la Federación a entidades federativas	-	-	-	-	-	-	-	-	-	-	-
815	Otros conceptos participables de la Federación a municipios	-	-	-	-	-	-	-	-	-	-	-
816	Convenios de colaboración administrativa	-	-	-	-	-	-	-	-	-	-	-
<b>8300</b>	<b>APORTACIONES</b>	-	-	-	-	-	-	-	-	-	-	-
831	Aportaciones de la Federación a las entidades federativas	-	-	-	-	-	-	-	-	-	-	-
832	Aportaciones de la Federación a municipios	-	-	-	-	-	-	-	-	-	-	-

**Presupuesto de Egresos por Clasificación por Objeto del Gasto y Fuentes de Financiamiento - 2017**

OPDI: Junta Intermunicipal de Medio Ambiente para la Gestión Integral de la Cuenca Baja del Río Ayuquila

COG/FF	DESCRIPCIÓN	RECURSOS FISCALES	INGRESOS PROPIOS	RECURSOS FEDERALES				RECURSOS ESTATALES		FINANCIAMIENTOS INTERNOS	OTROS RECURSOS	TOTAL ANUAL
				APORTACIONES FONDO INFRAESTRUCTURA	APORTACIONES FONDO FORTALECIMIENTO	PARTICIPACIONES FEDERALES	CONVENIOS	PARTICIPACIONES ESTATALES	CONVENIOS			
833	Aportaciones de las entidades federativas a los municipios	-	-	-	-	-	-	-	-	-	-	-
834	Aportaciones previstas en leyes y decretos al sistema de protección social	-	-	-	-	-	-	-	-	-	-	-
835	Aportaciones previstas en leyes y decretos compensatorias a entidades federativas y municipios	-	-	-	-	-	-	-	-	-	-	-
<b>8500</b>	<b>CONVENIOS</b>	-	-	-	-	-	-	-	-	-	-	-
851	Convenios de reasignación	-	-	-	-	-	-	-	-	-	-	-
852	Convenios de descentralización	-	-	-	-	-	-	-	-	-	-	-
853	Otros convenios	-	-	-	-	-	-	-	-	-	-	-
<b>9000</b>	<b>DEUDA PÚBLICA</b>	-	-	-	-	-	-	-	-	-	-	-
<b>9100</b>	<b>AMORTIZACIÓN DE LA DEUDA PÚBLICA</b>	-	-	-	-	-	-	-	-	-	-	-
911	Amortización de la deuda interna con instituciones de crédito	-	-	-	-	-	-	-	-	-	-	-
912	Amortización de la deuda interna por emisión de títulos y valores	-	-	-	-	-	-	-	-	-	-	-
913	Amortización de arrendamientos financieros nacionales	-	-	-	-	-	-	-	-	-	-	-
914	Amortización de la deuda externa con instituciones de crédito	-	-	-	-	-	-	-	-	-	-	-
915	Amortización de deuda externa con organismos financieros internacionales	-	-	-	-	-	-	-	-	-	-	-
916	Amortización de la deuda bilateral	-	-	-	-	-	-	-	-	-	-	-
917	Amortización de la deuda externa por emisión de títulos y valores	-	-	-	-	-	-	-	-	-	-	-
918	Amortización de arrendamientos financieros internacionales	-	-	-	-	-	-	-	-	-	-	-
<b>9200</b>	<b>INTERESES DE LA DEUDA PÚBLICA</b>	-	-	-	-	-	-	-	-	-	-	-
921	Intereses de la deuda interna con instituciones de crédito	-	-	-	-	-	-	-	-	-	-	-
922	Intereses derivados de la colocación de títulos y valores	-	-	-	-	-	-	-	-	-	-	-
923	Intereses por arrendamientos financieros nacionales	-	-	-	-	-	-	-	-	-	-	-
924	Intereses de la deuda externa con instituciones de crédito	-	-	-	-	-	-	-	-	-	-	-
925	Intereses de la deuda con organismos financieros internacionales	-	-	-	-	-	-	-	-	-	-	-
926	Intereses de la deuda bilateral	-	-	-	-	-	-	-	-	-	-	-
927	Intereses derivados de la colocación de títulos y valores en el exterior	-	-	-	-	-	-	-	-	-	-	-
928	Intereses por arrendamientos financieros internacionales	-	-	-	-	-	-	-	-	-	-	-
<b>9300</b>	<b>COMISIONES DE LA DEUDA PÚBLICA</b>	-	-	-	-	-	-	-	-	-	-	-
931	Comisiones de la deuda pública interna	-	-	-	-	-	-	-	-	-	-	-
932	Comisiones de la deuda pública externa	-	-	-	-	-	-	-	-	-	-	-
<b>9400</b>	<b>GASTOS DE LA DEUDA PÚBLICA</b>	-	-	-	-	-	-	-	-	-	-	-
941	Gastos de la deuda pública interna	-	-	-	-	-	-	-	-	-	-	-
942	Gastos de la deuda pública externa	-	-	-	-	-	-	-	-	-	-	-
<b>9500</b>	<b>COSTO POR COBERTURAS</b>	-	-	-	-	-	-	-	-	-	-	-
951	Costos por coberturas	-	-	-	-	-	-	-	-	-	-	-
<b>9600</b>	<b>APOYOS FINANCIEROS</b>	-	-	-	-	-	-	-	-	-	-	-

**Presupuesto de Egresos por Clasificación por Objeto del Gasto y Fuentes de Financiamiento - 2017**

OPDI: Junta Intermunicipal de Medio Ambiente para la Gestión Integral de la Cuenca Baja del Río Ayuquila

COG/FF	DESCRIPCIÓN	RECURSOS FISCALES	INGRESOS PROPIOS	RECURSOS FEDERALES				RECURSOS ESTATALES		FINANCIAMIENTOS INTERNOS	OTROS RECURSOS	TOTAL ANUAL
				APORTACIONES FONDO INFRAESTRUCTURA	APORTACIONES FONDO FORTALECIMIENTO	PARTICIPACIONES FEDERALES	CONVENIOS	PARTICIPACIONES ESTATALES	CONVENIOS			
961	Apoyos a intermediarios financieros	-	-	-	-	-	-	-	-	-	-	-
962	Apoyos a ahorradores y deudores del Sistema Financiero Nacional	-	-	-	-	-	-	-	-	-	-	-
9900	ADEUDOS DE EJERCICIOS FISCALES ANTERIORES (ADEFAS)	-	-	-	-	-	-	-	-	-	-	-
991	ADEFAS	-	-	-	-	-	-	-	-	-	-	-
<b>TOTAL DE EGRESOS</b>		<b>300,000</b>	-	-	-	-	-	-	<b>4,020,000</b>	-	-	<b>4,320,000</b>

**PLANTILLA DE PERSONAL DE CARÁCTER PERMANENTE. 2017**

**OPDI: Junta Intermunicipal de Medio Ambiente para la Gestión Integral de la Cuenca Baja del Río Avuquila**

Nombre de la Plaza	Adscripción de la Plaza	FF	No. Plazas	111-113 Diets y Sueldo Base		131 Primas por años de Servicios Efectivos Prestados	132 Prima Vacacional y Dominical	132 Gratificación de Fin de Año (Aguinaldo)	133 Horas Extraordinarias	134 Compensaciones	Otras Prestaciones	Suma Total de Remuneraciones
				Mensual	Anual							
DIRECTOR	DIRECCION DE LA JIRA		1	\$ 38,294.20	\$ 459,530.40	\$ -	\$ 4,721.20	\$ 18,884.81	\$ -	\$ -	\$ -	\$ 483,136.41
COORDINADOR DE PLANEACION	DIRECCION DE LA JIRA		1	\$ 27,400.04	\$ 328,800.48	\$ -	\$ 3,378.09	\$ 13,512.35	\$ -	\$ -	\$ -	\$ 345,690.92
COORDINADOR ADMINISTRATIVO	DIRECCION DE LA JIRA		1	\$ 27,004.38	\$ 324,052.56	\$ -	\$ 3,329.31	\$ 13,317.23	\$ -	\$ -	\$ -	\$ 340,699.10
JEFE DE PROYECTOS	DIRECCION DE LA JIRA		1	\$ 15,148.86	\$ 181,786.32	\$ -	\$ 1,867.67	\$ 7,470.67	\$ -	\$ -	\$ -	\$ 191,124.66
				\$ -	\$ -	\$ -	\$ -	\$ -	\$ -	\$ -	\$ -	\$ -
				\$ -	\$ -	\$ -	\$ -	\$ -	\$ -	\$ -	\$ -	\$ -
<b>TOTALES</b>			<b>4</b>	<b>\$ 107,847.48</b>	<b>\$ 1,294,169.76</b>	<b>\$ -</b>	<b>\$ 13,296.27</b>	<b>\$ 53,185.06</b>	<b>\$ -</b>	<b>\$ -</b>	<b>\$ -</b>	<b>\$ 1,360,651.09</b>



## Presupuesto de Egresos por Clasificación Funcional Programática 2017

**OPDI: Junta Intermunicipal de Medio Ambiente para la Gestión Integral de la Cuenca Baja del Río Ayuquila**

			IMPORTE ANUAL
<b>1</b>	<b>GOBIERNO</b>		\$ -
<b>1. 1.</b>	<b>LEGISLACIÓN</b>		\$ -
1. 1. 1	Legislación		\$ -
1. 1. 2	Fiscalización		\$ -
<b>1. 2.</b>	<b>JUSTICIA</b>		\$ -
1. 2. 1	Impartición de Justicia		\$ -
1. 2. 2	Procuración de Justicia		\$ -
1. 2. 3	Reclusión y Readaptación Social		\$ -
1. 2. 4	Derechos Humanos		\$ -
<b>1. 3.</b>	<b>COORDINACIÓN DE LA POLÍTICA DE GOBIERNO</b>		\$ -
1. 3. 1	Presidencia/Gubernatura		\$ -
1. 3. 2	Política Interior		\$ -
1. 3. 3	Preservación y Cuidado del Patrimonio Público		\$ -
1. 3. 4	Función Pública		\$ -
1. 3. 5	Asuntos Jurídicos		\$ -
1. 3. 6	Organización de Procesos Electorales		\$ -
1. 3. 7	Población		\$ -
1. 3. 8	Territorio		\$ -
1. 3. 9	Otros		\$ -
<b>1. 4.</b>	<b>RELACIONES EXTERIORES</b>		\$ -
1. 4. 1	Relaciones Exteriores		\$ -
<b>1. 5.</b>	<b>ASUNTOS FINANCIEROS Y HACENDARIOS</b>		\$ -
1. 5. 1	Asunto Financieros		\$ -
1. 5. 2	Asuntos Hacendarios		\$ -
<b>1. 6.</b>	<b>SEGURIDAD NACIONAL</b>		\$ -
1. 6. 1	Defensa		\$ -
1. 6. 2	Marina		\$ -
1. 6. 3	Inteligencia para la Preservación de la Seguridad Nacional		\$ -
<b>1. 7.</b>	<b>ASUNTOS DE ORDEN PÚBLICO Y DE SEGURIDAD INTERIOR</b>		\$ -
1. 7. 1	Policía		\$ -
1. 7. 2	Protección Civil		\$ -
1. 7. 3	Otros Asuntos de Orden Público y Seguridad		\$ -
1. 7. 4	Sistema Nacional de Seguridad Pública		\$ -
<b>1. 8.</b>	<b>OTROS SERVICIOS GENERALES</b>		\$ -
1. 8. 1	Servicios Registrales, Administrativos y Patrimoniales		\$ -
1. 8. 2	Servicios Estadísticos		\$ -
1. 8. 3	Servicios de Comunicación y Medios		\$ -
1. 8. 4	Acceso a la Información Pública Gubernamental		\$ -
1. 8. 5	Otros		\$ -

## Presupuesto de Egresos por Clasificación Funcional Programática 2017

**OPDI: Junta Intermunicipal de Medio Ambiente para la Gestión Integral de la Cuenca Baja del Río Ayuquila**

			IMPORTE ANUAL
<b>2</b>	<b>DESARROLLO SOCIAL</b>		<b>\$ 4,320,000</b>
<b>2. 1.</b>	<b>PROTECCIÓN AMBIENTAL</b>		<b>\$ 4,320,000</b>
2. 1. 1	Ordenación de Desechos		\$ 340,644
2. 1. 2	Administración del Agua		\$ 398,069
2. 1. 3	Ordenación de Aguas Residuales, Drenaje y Alcantarillado		\$ -
2. 1. 4	Reducción de la Contaminación		\$ 1,876,199
2. 1. 5	Protección de la Diversidad Biológica y del Paisaje		\$ -
2. 1. 6	Otros de Protección Ambiental		\$ 1,705,088
<b>2. 2.</b>	<b>VIVIENDA Y SERVICIOS A LA COMUNIDAD</b>		<b>\$ -</b>
2. 2. 1	Urbanización		\$ -
2. 2. 2	Desarrollo Comunitario		\$ -
2. 2. 3	Abastecimiento de Agua		\$ -
2. 2. 4	Alumbrado Público		\$ -
2. 2. 5	Vivienda		\$ -
2. 2. 6	Servicios Comunes		\$ -
2. 2. 7	Desarrollo Regional		\$ -
<b>2. 3.</b>	<b>SALUD</b>		<b>\$ -</b>
2. 3. 1	Prestación de Servicios de Salud a la Comunidad		\$ -
2. 3. 2	Prestación de Servicios de Salud a la Persona		\$ -
2. 3. 3	Generación de Recursos para la Salud		\$ -
2. 3. 4	Rectoría del Sistema de Salud		\$ -
2. 3. 5	Protección Social en Salud		\$ -
<b>2. 4.</b>	<b>RECREACIÓN, CULTURA Y OTRAS MANIFESTACIONES SOCIALES</b>		<b>\$ -</b>
2. 4. 1	Deporte y Recreación		\$ -
2. 4. 2	Cultura		\$ -
2. 4. 3	Radio, Televisión y Editoriales		\$ -
2. 4. 4	Asuntos Religiosos y Otras Manifestaciones Sociales		\$ -
<b>2. 5.</b>	<b>EDUCACIÓN</b>		<b>\$ -</b>
2. 5. 1	Educación Básica		\$ -
2. 5. 2	Educación Media Superior		\$ -
2. 5. 3	Educación Superior		\$ -
2. 5. 4	Posgrado		\$ -
2. 5. 5	Educación para Adultos		\$ -
2. 5. 6	Otros Servicios Educativos y Actividades Inherentes		\$ -
<b>2. 6.</b>	<b>PROTECCIÓN SOCIAL</b>		<b>\$ -</b>
2. 6. 1	Enfermedad e Incapacidad		\$ -
2. 6. 2	Edad Avanzada		\$ -
2. 6. 3	Familia e Hijos		\$ -
2. 6. 4	Desempleo		\$ -

## Presupuesto de Egresos por Clasificación Funcional Programática 2017

**OPDI: Junta Intermunicipal de Medio Ambiente para la Gestión Integral de la Cuenca Baja del Río Ayuquila**

				IMPORTE ANUAL
2.	6.	5	Alimentación y Nutrición	\$ -
2.	6.	6	Apoyo Social para la Vivienda	\$ -
2.	6.	7	Indígenas	\$ -
2.	6.	8	Otros Grupos Vulnerables	\$ -
2.	6.	9	Otros de Seguridad Social y Asistencia Social	\$ -
<b>2.</b>	<b>7.</b>	<b>OTROS ASUNTOS SOCIALES</b>		<b>\$ -</b>
2.	7.	1	Otros Asuntos Sociales	\$ -
<b>3</b>	<b>DESARROLLO ECONÓMICO</b>			<b>\$ -</b>
<b>3.</b>	<b>1.</b>	<b>ASUNTOS ECONÓMICOS, COMERCIALES Y LABORALES EN GENERAL</b>		<b>\$ -</b>
3.	1.	1	Asuntos Económicos y Comerciales en General	\$ -
3.	1.	2	Asuntos Laborales Generales	\$ -
<b>3.</b>	<b>2.</b>	<b>AGROPECUARIA, SILVICULTURA, PESCA Y CAZA</b>		<b>\$ -</b>
3.	2.	1	Agropecuaria	\$ -
3.	2.	2	Silvicultura	\$ -
3.	2.	3	Acuicultura, Pesca y Caza	\$ -
3.	2.	4	Agroindustrial	\$ -
3.	2.	5	Hidroagrícola	\$ -
3.	2.	6	Apoyo Financiero a la Banca y Seguro Agropecuario	\$ -
<b>3.</b>	<b>3.</b>	<b>COMBUSTIBLES Y ENERGÍA</b>		<b>\$ -</b>
3.	3.	1	Carbón y Otros Combustibles Minerales Sólidos	\$ -
3.	3.	2	Petróleo y Gas Natural (Hidrocarburos)	\$ -
3.	3.	3	Combustibles Nucleares	\$ -
3.	3.	4	Otros Combustibles	\$ -
3.	3.	5	Electricidad	\$ -
3.	3.	6	Energía no Eléctrica	\$ -
<b>3.</b>	<b>4.</b>	<b>MINERÍA, MANUFACTURAS Y CONSTRUCCIÓN</b>		<b>\$ -</b>
3.	4.	1	Extracción de Recursos Minerales excepto los Combustibles Minerales	\$ -
3.	4.	2	Manufacturas	\$ -
3.	4.	3	Construcción	\$ -
<b>3.</b>	<b>5.</b>	<b>TRANSPORTE</b>		<b>\$ -</b>
3.	5.	1	Transporte por Carretera	\$ -
3.	5.	2	Transporte por Agua y Puertos	\$ -
3.	5.	3	Transporte por Ferrocarril	\$ -
3.	5.	4	Transporte Aéreo	\$ -
3.	5.	5	Transporte por Oleoductos y Gasoductos y Otros Sistemas de Transporte	\$ -
3.	5.	6	Otros Relacionados con Transporte	\$ -
<b>3.</b>	<b>6.</b>	<b>COMUNICACIÓN</b>		<b>\$ -</b>
3.	6.	1	Comunicaciones	\$ -
<b>3.</b>	<b>7.</b>	<b>TURISMO</b>		<b>\$ -</b>

## Presupuesto de Egresos por Clasificación Funcional Programática 2017

**OPDI: Junta Intermunicipal de Medio Ambiente para la Gestión Integral de la Cuenca Baja del Río Ayuquila**

			IMPORTE ANUAL	
3.	7.	1	Turismo	\$ -
3.	7.	2	Hoteles y Restaurantes	\$ -
<b>3.</b>	<b>8.</b>	<b>CIENCIA, TECNOLOGÍA E INNOVACIÓN</b>		<b>\$ -</b>
3.	8.	1	Investigación Científica	\$ -
3.	8.	2	Desarrollo Tecnológico	\$ -
3.	8.	3	Servicios Científicos y Tecnológicos	\$ -
3.	8.	4	Innovación	\$ -
<b>3.</b>	<b>9.</b>	<b>OTRAS INDUSTRIAS Y OTROS ASUNTOS ECONÓMICOS</b>		<b>\$ -</b>
3.	9.	1	Comercio, Distribución, Almacenamiento y Depósito	\$ -
3.	9.	2	Otras Industrias	\$ -
3.	9.	3	Otros Asuntos Económicos	\$ -
<b>4</b>	<b>OTRAS NO CLASIFICADAS EN FUNCIONES ANTERIORES</b>			<b>\$ -</b>
<b>4.</b>	<b>1.</b>	<b>TRANSACCIONES DE LA DEUDA PÚBLICA/COSTO FINANCIERO DE LA DEUDA</b>		<b>\$ -</b>
4.	1.	1	Deuda Pública Interna	\$ -
4.	1.	2	Deuda Pública Externa	\$ -
<b>4.</b>	<b>2.</b>	<b>TRANSFERENCIAS, PARTICIPACIONES Y APORTACIONES ENTRE DIFERENTES NIVELES Y ÓRDENES DE GOBIERNO</b>		<b>\$ -</b>
4.	2.	1	Transferencias entre Diferentes Niveles y Ordenes de Gobierno	\$ -
4.	2.	2	Participaciones entre Diferentes Niveles y Ordenes de Gobierno	\$ -
4.	2.	3	Aportaciones entre Diferentes Niveles y Ordenes de Gobierno	\$ -
<b>4.</b>	<b>3.</b>	<b>SANEAMIENTO DEL SISTEMA FINANCIERO</b>		<b>\$ -</b>
4.	3.	1	Saneamiento del Sistema Financiero	\$ -
4.	3.	2	Apoyos IPAB	\$ -
4.	3.	3	Banca de Desarrollo	\$ -
4.	3.	4	Apoyo a los programas de reestructura en unidades de inversión (UDIS)	\$ -
<b>4.</b>	<b>4.</b>	<b>ADEUDOS DE EJERCICIOS FISCALES ANTERIORES</b>		<b>\$ -</b>
4.	4.	1	Adeudos de Ejercicios Fiscales Anteriores	\$ -
			<b>Suma</b>	<b>\$ 4,320,000</b>

## PRESUPUESTO POR CLASIFICACIÓN PROGRAMÁTICA 2017

**OPDI: Junta Intermunicipal de Medio Ambiente para la Gestión Integral de la Cuenca Baja del Río Ayuquila**

Programas Presupuestarios	Desagregación Presupuestaria	Cantidad
<b>1 SUBSIDIOS</b>		-
1.1	Sector Social y Privado (Sujetos a Reglas de Operación)	-
1.2	Entidades Federativas y Municipios (Sujetos a Reglas de Operación)	-
1.3	Otros Subsidios	-
<b>2 DESEMPEÑO DE LAS FUNCIONES</b>		<b>4,320,000</b>
2.1	Prestación de Servicios Públicos	-
2.2	Provisión de Bienes Públicos	-
2.3	Planeación, Seguimiento y Evaluación de las Políticas Públicas	-
2.4	Promoción y Fomento	-
2.5	Regulación y Supervisión	-
2.6	Específicos	4,320,000
2.7	Proyectos de Inversión	-
<b>3 ADMINISTRATIVOS Y DE APOYO</b>		-
3.1	Apoyo al Proceso Presupuestario y para mejorar la Eficiencia Institucional	-
3.2	Apoyo a la Función Pública y al Mejoramiento de la Gestión	-
3.3	Operaciones Ajenas	-
<b>4 COMPROMISOS</b>		-
4.1	Obligaciones de cumplimiento de Resolución Jurisdiccional	-
4.2	Desastres Naturales	-
<b>5 OBLIGACIONES</b>		-
5.1	Pensiones y Jubilaciones.	-
5.2	Aportaciones a la Seguridad Social	-
<b>Suma:</b>		<b>4,320,000</b>