


PROPUESTA DE MODIFICACIÓN (AMPLIACION, REDUCCIÓN)

CONCEPTO	JIRA (MUNICIPIOS, OTROS)	SEMADET POA	SEMADET PACMUN	SEMADET (PLANTA COMPOSTAJE)	SEMADET CAMBIO CLIMÁTICO	FIPRODEFO	SEDIS	FMCN	TOTAL
REMANENTE	\$ -	\$ -	\$ -	\$ -	\$ -	\$ -	\$ -	\$ -	\$ -
INGRESOS									
PARTICIPACIONES Y APORTACIONES									
CONVENIOS GOBIERNO DEL ESTADO	\$ -	\$ -	\$ -	\$ -	\$ 441,810.00	\$ 160,000.00	\$ -	\$ -	\$ 601,810.00
OTROS CONVENIOS	\$ -	\$ -	\$ -	\$ -	\$ -	\$ -	\$ -	\$ -	\$ -
TRANSFERENCIAS INTERNAS Y ASIGNACIONES AL SECTOR PUBLICO									
TRANSFERENCIAS (MUNICIPIOS)	\$ 90,000.00	\$ -	\$ -	\$ -	\$ -	\$ -	\$ -	\$ -	\$ 90,000.00
OTROS INGRESOS Y BENEFICIOS									
INGRESOS FINANCIEROS (RENDIMIENTOS)	\$ -	\$ -	\$ -	\$ -	\$ -	\$ -	\$ -	\$ -	\$ -
INGRESOS 2018	\$ 90,000.00	\$ -	\$ -	\$ -	\$ 441,810.00	\$ 160,000.00	\$ -	\$ -	\$ 691,810.00
TOTAL DISPONIBLE	\$ 90,000.00	\$ -	\$ -	\$ -	\$ 441,810.00	\$ 160,000.00	\$ -	\$ -	\$ 691,810.00
EGRESOS									
1000 SERVICIOS PERSONALES	\$ -	\$ -	\$ -	\$ -	\$ -	\$ -	\$ -	\$ -	\$ -
2000 MATERIALES Y SUMINISTROS	\$ 12,000.00	\$ -	\$ -	\$ -	\$ -	\$ -	\$ -	\$ 4,300.00	\$ 16,300.00
3000 SERVICIOS GENERALES	\$ 3,450.00	\$ -	\$ -	\$ -	\$ 441,810.00	\$ 160,000.00	\$ -	\$ 4,300.00	\$ 600,960.00
4000 TRANSFERENCIAS, ASIGNACIONES, SUBSIDIOS Y OTRAS AYUDAS	\$ -	\$ -	\$ -	\$ -	\$ -	\$ -	\$ -	\$ -	\$ -
5000 BIENES MUEBLES, INMUEBLES E INTANGIBLES	\$ -	\$ -	\$ -	\$ -	\$ -	\$ -	\$ -	\$ -	\$ -
7000 INVERSIONES FINANCIERAS Y OTRAS PROVISIONES	\$ -	\$ -	\$ -	\$ -	\$ -	\$ -	\$ -	\$ -	\$ -
8000 PARTICIPACIONES Y APORTACIONES	\$ 74,550.00	\$ -	\$ -	\$ -	\$ -	\$ -	\$ -	\$ -	\$ 74,550.00
TOTAL EGRESOS	\$ 90,000.00	\$ -	\$ -	\$ -	\$ 441,810.00	\$ 160,000.00	\$ -	\$ -	\$ 691,810.00

Tercera Sesión Ordinaria del Consejo de Administración de la JIRA

17 de Agosto de 2018



www.jira.org.mx



**TERCER MODIFICACION PRESUPUESTO JIRA 2018
PRESUPUESTO MODIFICADO**

CONCEPTO	JIRA (MUNICIPIOS, OTROS)	SEMADET POA	SEMADET PACMUN	SEMADET (PLANTA COMPOSTAJE)	SEMADET CAMBIO CLIMÁTICO	FIPRODEFO	SEDIS	FMCN	TOTAL
REMANENTE	\$ 142,991.82	\$ 93,560.39	\$ 413,564.00	\$ -	\$ -	\$ -	\$ -	\$ -	\$ 650,116.21
INGRESOS									
PARTICIPACIONES Y APORTACIONES									
CONVENIOS GOBIERNO DEL ESTADO	\$ -	\$ 4,000,000.00	\$ -	\$ 1,750,000.00	\$ 441,810.00	\$ 160,000.00	\$ 450,000.00	\$ -	\$ 6,801,810.00
OTROS CONVENIOS	\$ -	\$ -	\$ -	\$ -			\$ -	\$ 750,000.00	\$ 750,000.00
TRANSFERENCIAS INTERNAS Y ASIGNACIONES AL SECTOR PUBLICO									
TRANSFERENCIAS (MUNICIPIOS)	\$ 390,000.00	\$ -	\$ -	\$ -			\$ -	\$ -	\$ 390,000.00
OTROS INGRESOS Y BENEFICIOS									
INGRESOS FINANCIEROS (RENDIMIENTOS)	\$ 7,000.00	\$ 13,000.00	\$ -	\$ -			\$ -	\$ -	\$ 20,000.00
SUB-TOTAL	\$ 397,000.00	\$ 4,013,000.00	\$ -	\$ 1,750,000.00	\$ 441,810.00	\$ 160,000.00	\$ 450,000.00	\$ 750,000.00	\$ 7,961,810.00
TOTAL	\$ 539,991.82	\$ 4,106,560.39	\$ 413,564.00	\$ 1,750,000.00	\$ 441,810.00	\$ 160,000.00	\$ 450,000.00	\$ 750,000.00	\$ 8,611,926.21
EGRESOS									
1000 SERVICIOS PERSONALES	\$ 47,849.00	\$ 2,991,613.81	\$ -	\$ -	\$ -	\$ -	\$ -	\$ 84,000.00	\$ 3,123,462.81
2000 MATERIALES Y SUMINISTROS	\$ 81,588.33	\$ 432,328.17	\$ -	\$ -	\$ -	\$ -	\$ -	\$ 245,300.00	\$ 759,216.50
3000 SERVICIOS GENERALES	\$ 242,700.00	\$ 513,518.00	\$ 140,000.00	\$ -	\$ 441,810.00	\$ 160,000.00	\$ -	\$ 201,700.00	\$ 1,699,728.00
4000 TRANSFERENCIAS, ASIGNACIONES, SUBSIDIOS Y OTRAS AYUDAS	\$ -	\$ -	\$ -	\$ -	\$ -	\$ -	\$ 450,000.00	\$ -	\$ 450,000.00
5000 BIENES MUEBLES, INMUEBLES E INTANGIBLES	\$ -	\$ 91,250.00	\$ -	\$ 680,000.00	\$ -	\$ -	\$ -	\$ -	\$ 771,250.00
7000 INVERSIONES FINANCIERAS Y OTRAS PROVISIONES	\$ 17,000.00	\$ 13,000.00	\$ -	\$ -	\$ -	\$ -	\$ -	\$ -	\$ 30,000.00
8000 PARTICIPACIONES Y APORTACIONES	\$ 150,854.49	\$ 64,850.41	\$ 273,564.00	\$ 1,070,000.00	\$ -	\$ -	\$ -	\$ 219,000.00	\$ 1,778,268.90
TOTAL EGRESOS	\$ 539,991.82	\$ 4,106,560.39	\$ 413,564.00	\$ 1,750,000.00	\$ 441,810.00	\$ 160,000.00	\$ 450,000.00	\$ 750,000.00	\$ 8,611,926.21

Tercera Sesión Ordinaria del Consejo de Administración de la JIRA

17 de Agosto de 2018

[Handwritten signatures and initials in blue ink]

TERCER MODIFICACION PRESUPUESTO POR PROGRAMA 2018

PROPUESTA DE MODIFICACIÓN

EJE ESTRATÉGICO	JIRA (MUNICIPIOS, OTROS)	SEMADET POA	SEMADET PACMUN	SEMADET (PLANTA COMPOSTAJE)	SEMADET (CAMBIO CLIMÁTICO)	FIPRODEFO	SEDIS	FMCN	TOTAL
AGUA DE BUENA CALIDAD Y EN SUFICIENCIA PARA TODOS	\$ -	\$ -	\$ -	\$ -			\$ -	\$ -	\$ -
EDUCACION PARA LA SUSTENTABILIDAD	\$ -	\$ -	\$ -	\$ -			\$ -	\$ -	\$ -
CONSERVACION DE LA BIODIVERSIDAD Y SISTEMAS PRODUCTIVOS	\$ -	\$ -	\$ -	\$ -			\$ -	\$ -	\$ -
GESTION Y ADMINISTRACIÓN	\$ 90,000.00	\$ -	\$ -	\$ -	\$ 441,810.00	\$ 160,000.00	\$ -	\$ -	\$ 691,810.00
TOTAL	\$ 90,000.00	\$ -	\$ -	\$ -	\$ 441,810.00	\$ 160,000.00	\$ -	\$ -	\$ 691,810.00

PRESUPUESTO MODIFICADO

EJE ESTRATÉGICO	JIRA (MUNICIPIOS, OTROS)	SEMADET POA	SEMADET PACMUN	SEMADET (PLANTA COMPOSTAJE)	SEMADET (CAMBIO CLIMÁTICO)	FIPRODEFO	SEDIS	FMCN	TOTAL
AGUA DE BUENA CALIDAD Y EN SUFICIENCIA PARA TODOS	\$ 2,000.00	\$ 195,520.38	\$ -	\$ -	\$ -	\$ -	\$ -	\$ -	\$ 197,520.38
EDUCACION PARA LA SUSTENTABILIDAD	\$ 42,000.00	\$ 77,757.38	\$ -	\$ -	\$ -	\$ -	\$ -	\$ -	\$ 119,757.38
CONSERVACION DE LA BIODIVERSIDAD Y SISTEMAS PRODUCTIVOS	\$ 18,000.00	\$ 103,988.33	\$ 413,564.00	\$ -	\$ -	\$ -	\$ 450,000.00	\$ 750,000.00	\$ 1,735,552.33
GESTION Y ADMINISTRACIÓN	\$ 477,991.82	\$ 3,729,294.30	\$ -	\$ 1,750,000.00	\$ 441,810.00	\$ 160,000.00	\$ -	\$ -	\$ 6,559,096.12
TOTAL	\$ 539,991.82	\$ 4,106,560.39	\$ 413,564.00	\$ 1,750,000.00	\$ 441,810.00	\$ 160,000.00	\$ 450,000.00	\$ 750,000.00	\$ 8,611,926.21

Tercera Sesión Ordinaria del Consejo de Administración de la JIRA
17 de Agosto de 2018

Clasificación Programática

Ente Público: JUNTA INTERMUNICIPAL DE MEDIO AMBIENTE PARA LA GESTION INTEGRAL DE LA CUENCA BAJA DEL RIO AYUQUILA

Programa Presupuestario:

Desempeño de las Funciones

Desagregación Programa:

ESPECÍFICOS

Sub-Programa (s) Agua de buena calidad y en suficiencia para todos.

Objetivo:

Generar información base sobre la situación de los cuerpos de agua de la Cuenca baja del Río Ayuquila, con el fin de detonar procesos para su conservación y restauración en un mediano y largo plazo, mediante la participación de la ciudadanía, instituciones de los tres ordenes de gobierno y la académica.

Meta:

Incentivar la participación de la ciudadanía en procesos de saneamiento de cuerpos de agua mediante integración de grupos de monitoreo, implementación de sistemas de tratamiento y atención a contingencias ambientales.

Medios de Verificación

Grupos de monitoreo y participación ciudadana. Así como presupuesto asignado para el organismo por aportaciones de los Ayuntamientos, el Gobierno del Estado y financiamiento externo.

Indicador:

Documentos, personas, Ayuntamientos, dependiendo de la acción de qué se trate

Sentido del Indicador:

Ascendente

Método de Cálculo:

Varios

Unidad de Medida:

Varios

Frecuencia de Medición:

Anual

Unidad(es) Ejecutora(s) del Gasto	PRESUPUESTO ESTIMADO
1 Dirección	Servicios Personales \$ -
2 Coordinación de Planeación	Materiales y Suministros \$ 126,534.38
3 Coordinación de Administración	Servicios Generales \$ 55,986.00
4 Jefatura de Proyectos	Transferencias, Asignaciones, Subsidios y Otras Ayudas \$ -
5	Bienes Muebles, Inmuebles e Intangibles \$ 15,000.00
6	Inversión Pública \$ -
7	Inversiones Financieras y Otras Provisiones \$ -
8	Participaciones y Aportaciones \$ -
9	Deuda Pública \$ -
10	Importe Total Presupuestado \$ 197,520
11	

Clasificación Programática

Ente Público: JUNTA INTERMUNICIPAL DE MEDIO AMBIENTE PARA LA GESTION INTEGRAL DE LA CUENCA BAJA DEL RIO AYUQUILA

Programa Presupuestario:

Desempeño de las Funciones

Desagregación Programa:

ESPECÍFICOS

Sub-Programa (s) Educación para la Sustentabilidad

Objetivo:

Fomentar un cambio de comportamiento mediante acciones de educación y comunicación ambiental en los municipios que integran la JIRA, a través de los instrumentos de gestión como los Planes Municipales de Educación Ambiental para la Sustentabilidad (PMEAS).

Meta:

Implementar los diez PMEAS en los municipios que integran la JIRA.

Medios de Verificación

Aprobación de los PMEAS en cabildo. Así como presupuesto asignado para el organismo por aportaciones de los Ayuntamientos, el Gobierno del Estado y financiamiento externo.

Indicador:

Documentos, personas, Ayuntamientos, dependiendo de la acción de qué se trate

Sentido del Indicador:

Ascendente

Método de Cálculo:

Varios

Unidad de Medida:

Varios

Frecuencia de Medición:

Anual

Unidad(es) Ejecutora(s) del Gasto	PRESUPUESTO ESTIMADO	
1	Dirección	\$ -
2	Coordinación de Planeación	\$ 62,772.78
3	Coordinación de Administración	\$ 56,984.60
4	Jefatura de Proyectos	\$ -
5		\$ -
6		\$ -
7		\$ -
8		\$ -
9		\$ -
10		\$ -
11		\$ -
Importe Total Presupuestado		\$ 119,757

Clasificación Programática

Ente Público: JUNTA INTERMUNICIPAL DE MEDIO AMBIENTE PARA LA GESTION INTEGRAL DE LA CUENCA BAJA DEL RIO AYUQUILA

Programa Presupuestario:

Desempeño de las Funciones

Desagregación Programa:

ESPECÍFICOS

Sub-Programa (s) Conservación de la Biodiversidad y Sistemas Productivos.

Objetivo:

Fomentar la alineación y aplicación de políticas públicas, que abonen a la conservación, protección y restauración de los recursos naturales de la Cuenca baja del Río Ayuquila.

Meta:

Fomentar la inclusión de dueños y poseedores a programas que incentiven la protección de los recursos naturales mediante la puesta en marcha de acciones de diversificación productiva.

Medios de Verificación

Número de proyectos propuestos y aprobados a través de los diferentes programas de apoyo Estatal, Federal y privado.

Indicador:

Documentos, personas, Ayuntamientos, dependiendo de la acción de qué se trate

Sentido del Indicador:

Ascendente

Método de Cálculo:

Varios

Unidad de Medida:

Varios

Frecuencia de Medición:

Anual

Unidad(es) Ejecutora(s) del Gasto		PRESUPUESTO ESTIMADO	
1	Dirección	Servicios Personales	\$ 84,000.00
2	Coordinación de Planeación	Materiales y Suministros	\$ 334,623.73
3	Coordinación de Administración	Servicios Generales	\$ 344,364.60
4	Jefatura de Proyectos	Transferencias, Asignaciones, Subsidios y Otras Ayudas	\$ 450,000.00
5		Bienes Muebles, Inmuebles e Intangibles	\$ -
6		Inversión Pública	\$ -
7		Inversiones Financieras y Otras Provisiones	\$ -
8		Participaciones y Aportaciones	\$ 522,564.00
9		Deuda Pública	\$ -
10		Importe Total Presupuestado	\$ 1,735,552
11			

Clasificación Programática

Ente Público: JUNTA INTERMUNICIPAL DE MEDIO AMBIENTE PARA LA GESTION INTEGRAL DE LA CUENCA BAJA DEL RIO AYUQUILA

Programa Presupuestario:

Desempeño de las Funciones

Desagregación Programa:

ESPECÍFICOS

Sub-Programa (s) Gestión y Administración (Transversalidad)

Objetivo:

Fortalecer procedimientos administrativos, normativos y de participación social, que fomenten la rendición de cuentas y el posicionamiento institucional.

Meta:

Mantener actualizados los instrumentos de rendición de cuentas conforme a la normatividad aplicable. Así como los instrumentos de gestión territorial para la implementación de actividades productivas sustentables.

Medios de Verificación

Número de instrumentos actualizados y número de proyectos gestionados. Así como presupuesto asignado para el organismo por aportaciones de los Ayuntamientos, el Gobierno del Estado y financiamiento externo.

Indicador:

Documentos, personas, Ayuntamientos, dependiendo de la acción de qué se trate

Sentido del Indicador:

Ascendente

Método de Cálculo:

Varios

Unidad de Medida:

Varios

Frecuencia de Medición:

Anual

Unidad(es) Ejecutora(s) del Gasto		PRESUPUESTO ESTIMADO	
1	Dirección	Servicios Personales	\$ 3,039,462.81
2	Coordinación de Planeación	Materiales y Suministros	\$ 235,285.63
3	Coordinación de Administración	Servicios Generales	\$ 1,242,392.80
4	Jefatura de Proyectos	Transferencias, Asignaciones, Subsidios y Otras Ayudas	\$ -
5		Bienes Muebles, Inmuebles e Intangibles	\$ 756,250.00
6		Inversión Pública	\$ -
7		Inversiones Financieras y Otras Provisiones	\$ 30,000.00
8		Participaciones y Aportaciones	\$ 1,255,704.88
9		Deuda Pública	\$ -
10		Importe Total Presupuestado	\$ 6,559,096
11			

Informe de Situación Hacendaria Ingresos 2018

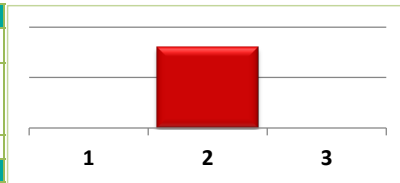
Ente Público: JUNTA INTERMUNICIPAL DE MEDIO AMBIENTE PARA LA GESTION INTEGRAL DE LA CUENCA BAJA DEL RIO AYUQUILA

	ESTIMACION DE INGRESOS APROBADOS	MODIFICACIÓN No. <u>3</u>	ESTIMACIÓN DE INGRESOS MODIFICADA
INGRESOS			
1 IMPUESTOS	\$ -	\$ -	\$ -
1.1 Impuesto Sobre los Ingresos	\$ -	\$ -	\$ -
1.2 Impuestos Sobre Patrimonio	\$ -	\$ -	\$ -
1.3 Impuestos Sobre la Producción, el Consumo y las Transacciones	\$ -	\$ -	\$ -
1.4 Impuestos al Comercio Exterior	\$ -	\$ -	\$ -
1.5 Impuestos Sobre Nóminas y Asimilables	\$ -	\$ -	\$ -
1.6 Impuestos Ecológicos	\$ -	\$ -	\$ -
1.7 Accesorios	\$ -	\$ -	\$ -
1.8 Otros Impuestos	\$ -	\$ -	\$ -
2 CUOTAS Y APORTACIONES DE SEGURIDAD SOCIAL	\$ -	\$ -	\$ -
2.1 Aportaciones para Fondos de Vivienda	\$ -	\$ -	\$ -
2.2 Cuotas para el Seguro Social	\$ -	\$ -	\$ -
2.3 Cuotas de Ahorro para el Retiro	\$ -	\$ -	\$ -
2.4 Otras Cuotas y Aportaciones para la Seguridad Social	\$ -	\$ -	\$ -
2.5 Accesorios	\$ -	\$ -	\$ -
3 CONTRIBUCIONES DE MEJORAS	\$ -	\$ -	\$ -
3.1 Contribuciones de Mejoras por Obras Públicas	\$ -	\$ -	\$ -
4 DERECHOS.	\$ -	\$ -	\$ -
4.1 Dererechos por el Uso, Goce, Aprovechamiento o Explotación de Bienes de Dominio Público	\$ -	\$ -	\$ -
4.2 Derecho a los Hidrocarburos	\$ -	\$ -	\$ -
4.3 Derechos por Prestación de Servicios	\$ -	\$ -	\$ -
4.4 Otros Derechos	\$ -	\$ -	\$ -
4.5 Accesorios	\$ -	\$ -	\$ -
5 PRODUCTOS	\$ -	\$ -	\$ -
5.1 Productos de Tipo Corriente	\$ -	\$ -	\$ -
5.2 Productos de Capital	\$ -	\$ -	\$ -
5.3 Accesorios	\$ -	\$ -	\$ -
6 APROVECHAMIENTOS	\$ -	\$ -	\$ -
6.1 Aprovechamientos de Tipo Corriente	\$ -	\$ -	\$ -
6.2 Aprovechamientos de Capital	\$ -	\$ -	\$ -
6.3 Otros Aprovechamientos	\$ -	\$ -	\$ -
6.4 Accesorios	\$ -	\$ -	\$ -
7 INGRESOS POR VENTA DE BIENES Y SERVICIOS	\$ -	\$ -	\$ -
7.1 Ingreso por Ventas de Mercancías	\$ -	\$ -	\$ -
7.2 Ingresos por Ventas de Bienes y Servicios Producidos en Establecimientos del Gobierno	\$ -	\$ -	\$ -
7.3 Ingresos por Ventas y Servicios de Organismos Descentralizados	\$ -	\$ -	\$ -
7.4 Ingresos de Operación de Entidades Paraestatales Empresariales	\$ -	\$ -	\$ -
7.9 Ingresos no Comprendidos en las Fracciones de la Ley de Ingresos, Causados en Ejercicios Fiscales Anteriores Pendientes de Liquidación o Pago	\$ -	\$ -	\$ -
8 PARTICIPACIONES Y APORTACIONES	\$ 6,963,000	\$ 601,810	\$ 7,564,810
8.1 Participaciones	\$ -	\$ -	\$ -
8.2 Aportaciones	\$ -	\$ -	\$ -
8.3 Convenios	\$ 6,963,000	\$ 601,810	\$ 7,564,810
9 TRANSFERENCIAS, ASIGNACIONES, SUBSIDIOS Y OTRAS AYUDAS	\$ 307,000	\$ 90,000	\$ 397,000
9.1 Transferencias Internas y Asignaciones al Sector Público	\$ 307,000	\$ 90,000	\$ 397,000
9.2 Transferencias al Resto del Sector Público	\$ -	\$ -	\$ -
9.3 Subsidios y Subvenciones	\$ -	\$ -	\$ -
9.4 Ayudas Sociales	\$ -	\$ -	\$ -
9.5 Pensiones y Jubilaciones	\$ -	\$ -	\$ -
9.6 Transferencias a Fideicomisos, Mandatos y Análogos	\$ -	\$ -	\$ -
10 OTROS INGRESOS Y BENEFICIOS	\$ -	\$ -	\$ -
10.1 Ingresos Financieros	\$ -	\$ -	\$ -
10.2 Diferencias por Tipo de Cambio a Favor, en Efectivo y Equivalentes	\$ -	\$ -	\$ -
10.3 Otros Ingresos y Beneficios Varios	\$ -	\$ -	\$ -
11 INGRESOS DERIVADOS DE FINANCIAMIENTO	\$ -	\$ -	\$ -
11.1 Endeudamiento Interno	\$ -	\$ -	\$ -
TOTAL DE INGRESOS	\$ 7,270,000	\$ 691,810	\$ 7,961,810

Informe de Situación Hacendaria Ingresos 2018


CLASIFICACIÓN POR TIPO DE INGRESOS (CTI)

TI	DESCRIPCIÓN	ESTIMACIÓN	%
1	INGRESOS DE GESTIÓN	0	0.00%
2	PARTICIPACIONES, APORTACIONES, TRANSFERENCIAS, ASIGNACIONES, SUBSIDIOS y OTRAS AYUDAS	7,961,810	100.00%
3	OTROS INGRESOS	0	0.00%
SUMA		7,961,810	100.00%



CLASIFICACIÓN POR FUENTE DE FINANCIAMIENTO

FF	DESCRIPCIÓN	ESTIMACIÓN	%
100	RECURSOS FISCALES	397,000	4.99%
200	FINANCIAMIENTOS INTERNOS	-	0.00%
400	INGRESOS PROPIOS	-	0.00%
500	RECURSOS FEDERALES	-	0.00%
600	RECURSOS ESTATALES	6,814,810	85.59%
700	OTROS RECURSOS	750,000	9.42%
SUMA		7,961,810	100.00%



Informe de Situación Hacendaria Egresos 2018

Ente Público: JUNTA INTERMUNICIPAL DE MEDIO AMBIENTE PARA LA GESTION INTEGRAL DE LA CUENCA BAJA DEL RIO AYUQUILA

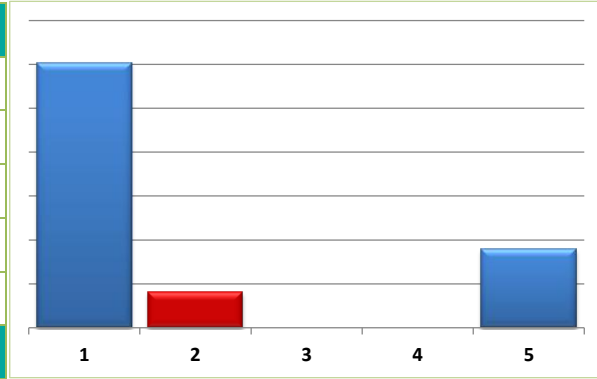
CONCEPTOS		PRESUPUESTO APROBADO	MODIFICACIÓN No. <u>3</u>	PRESUPUESTO MODIFICADO	VARIACIÓN
EGRESOS					
1000	SERVICIOS PERSONALES	\$ 3,123,463	\$ -	\$ 3,123,463	#iDIV/0!
1100	Remuneraciones al Personal de Carácter Permanente	\$ 1,349,789	\$ -	\$ 1,349,789	#iDIV/0!
1200	Remuneraciones al Personal de Carácter Transitorio	\$ 1,125,575	\$ -	\$ 1,125,575	#iDIV/0!
1300	Remuneraciones Adicionales Especiales	\$ 122,844	\$ -	\$ 122,844	#iDIV/0!
1400	Seguridad Social	\$ 477,406	\$ -	\$ 477,406	#iDIV/0!
1500	Otras Prestaciones Sociales y Económicas	\$ 17,849	\$ -	\$ 17,849	#iDIV/0!
1600	Previsiones	\$ 30,000	\$ -	\$ 30,000	#iDIV/0!
1700	Pago Estímulos a Servidores Públicos	\$ -	\$ -	\$ -	#iDIV/0!
2000	MATERIALES Y SUMINISTROS	\$ 742,917	\$ 16,300	\$ 759,217	4558%
2100	Materiales de Administración, Emisión de Documentos y Artículos Oficiales	\$ 75,500	\$ 12,000	\$ 87,500	629%
2200	Alimentos y Autensilios	\$ 171,817	\$ -	\$ 171,817	#iDIV/0!
2300	Materias Primas y Materiales de Producción y Comercialización	\$ -	\$ -	\$ -	#iDIV/0!
2400	Materiales y Artículos de Construcción y de Reparación	\$ -	\$ -	\$ -	#iDIV/0!
2500	Productos Químicos, Farmacéuticos y de Laboratorio	\$ 70,000	\$ -	\$ 70,000	#iDIV/0!
2600	Combustibles, Lubricantes y Aditivos	\$ 338,700	\$ -	\$ 338,700	#iDIV/0!
2700	Vestuario, Blancos, Prendas de Protección y Artículos Deportivos	\$ 20,000	\$ -	\$ 20,000	#iDIV/0!
2800	Materiales y Suministros de Seguridad	\$ -	\$ -	\$ -	#iDIV/0!
2900	Herramientas, Refacciones y Accesorios Menores	\$ 66,900	\$ 4,300	\$ 71,200	1556%
3000	SERVICIOS GENERALES	\$ 1,098,768	\$ 600,960	\$ 1,699,728	183%
3100	Servicios Básicos	\$ 40,000	\$ 3,450	\$ 43,450	1159%
3200	Servicios de Arrendamiento	\$ 114,308	\$ 0	\$ 114,308	57154000%
3300	Servicios Profesionales, Científicos, Técnicos y Otros Servicios	\$ 531,240	\$ 594,810	\$ 1,126,050	89%
3400	Servicios Financieros, Bancarios y Comerciales	\$ 35,700	\$ -	\$ 35,700	#iDIV/0!
3500	Servicios de Instalación, Reparación, Mantenimiento y Conservación	\$ 76,300	\$ 4,300	\$ 72,000	-1774%
3600	Servicios de Comunicación Social y Publicidad	\$ 150,000	\$ -	\$ 150,000	#iDIV/0!
3700	Servicios de Traslado y Viáticos	\$ 138,920	\$ -	\$ 138,920	#iDIV/0!
3800	Servicios Oficiales	\$ -	\$ 7,000	\$ 7,000	0%
3900	Otros Servicios Generales	\$ 12,300	\$ -	\$ 12,300	#iDIV/0!
4000	TRANSFERENCIAS, ASIGNACIONES, SUBSIDIOS Y OTRAS AYUDAS	\$ 450,000	\$ -	\$ 450,000	#iDIV/0!
4100	Transferencias internas y Asignaciones al Sector Público	\$ -	\$ -	\$ -	#iDIV/0!
4200	Transferencias al Resto del Sector Público	\$ -	\$ -	\$ -	#iDIV/0!
4300	Subsidios y Subvenciones	\$ -	\$ -	\$ -	#iDIV/0!
4400	Ayudas Sociales	\$ 450,000	\$ -	\$ 450,000	#iDIV/0!
4500	Pensiones y Jubilaciones	\$ -	\$ -	\$ -	#iDIV/0!
4600	Transferencias a Fideicomisos, Mandatos y Análogos	\$ -	\$ -	\$ -	#iDIV/0!
4700	Transferencias a la Seguridad Social	\$ -	\$ -	\$ -	#iDIV/0!
4800	Donativos	\$ -	\$ -	\$ -	#iDIV/0!
4900	Transferencias al Exterior	\$ -	\$ -	\$ -	#iDIV/0!
5000	BIENES MUEBLES, INMUEBLES E INTANGIBLES	\$ 771,250	\$ -	\$ 771,250	#iDIV/0!
5100	Mobiliario y Equipo de Administración	\$ 76,250	\$ -	\$ 76,250	#iDIV/0!
5200	Mobiliario y Equipo Educativo y Recreativo	\$ 15,000	\$ -	\$ 15,000	#iDIV/0!
5300	Equipo e Instrumental Médico y de Laboratorio	\$ -	\$ -	\$ -	#iDIV/0!
5400	Vehículos y Equipo de Transporte	\$ 595,000	\$ -	\$ 595,000	#iDIV/0!
5500	Equipo de Defensa y Seguridad	\$ -	\$ -	\$ -	#iDIV/0!
5600	Maquinaria, Otros Equipos y Herramientas	\$ 85,000	\$ -	\$ 85,000	#iDIV/0!
5700	Activos Biológicos	\$ -	\$ -	\$ -	#iDIV/0!
5800	Bienes Inmuebles	\$ -	\$ -	\$ -	#iDIV/0!
5900	Activos Intangibles	\$ -	\$ -	\$ -	#iDIV/0!
6000	INVERSIÓN PÚBLICA	\$ -	\$ -	\$ -	#iDIV/0!
6100	Obra Pública en Bienes de Dominio Público	\$ -	\$ -	\$ -	#iDIV/0!
6200	Obra Pública en Bienes de Dominio Propios	\$ -	\$ -	\$ -	#iDIV/0!
6300	Proyectos Productivos y Acciones de Fomento	\$ -	\$ -	\$ -	#iDIV/0!
7000	INVERSIONES FINANCIERAS Y OTRAS PROVISIONES	\$ 30,000	\$ -	\$ 30,000	#iDIV/0!
7100	Inversiones para el Fomento de Actividades Productivas	\$ -	\$ -	\$ -	#iDIV/0!
7200	Acciones y Participaciones de Capital	\$ -	\$ -	\$ -	#iDIV/0!
7300	Compra de Títulos y Valores	\$ -	\$ -	\$ -	#iDIV/0!
7400	Conseción de Préstamos	\$ -	\$ -	\$ -	#iDIV/0!
7500	Inversiones en Fideicomisos, Mandatos y Otros Análogos	\$ -	\$ -	\$ -	#iDIV/0!
7600	Otras Inversiones Financieras	\$ -	\$ -	\$ -	#iDIV/0!
7900	Provisiones para Contingencias y Otras Erogaciones Especiales	\$ 30,000	\$ -	\$ 30,000	#iDIV/0!
8000	PARTICIPACIONES Y APORTACIONES	\$ 1,703,719	\$ 74,550	\$ 1,778,269	2285%
9000	DEUDA PÚBLICA	\$ -	\$ -	\$ -	#iDIV/0!
9100	Amortización de la Deuda Pública	\$ -	\$ -	\$ -	#iDIV/0!
9200	Intereses de la Deuda Pública	\$ -	\$ -	\$ -	#iDIV/0!
9300	Comisiones de la Deuda Pública	\$ -	\$ -	\$ -	#iDIV/0!
9400	Gastos de la Deuda Pública	\$ -	\$ -	\$ -	#iDIV/0!
9500	Costo por Coberturas	\$ -	\$ -	\$ -	#iDIV/0!
9600	Apoyos Financieros	\$ -	\$ -	\$ -	#iDIV/0!
9900	Adeudos de Ejercicios Fiscales Anteriores (ADEFAS)	\$ -	\$ -	\$ -	#iDIV/0!
TOTAL DE EGRESOS		\$ 7,920,116	\$ 691,810	\$ 8,611,926	1144.84%

Informe de Situación Hacendaria Egresos 2018

Ente Público: JUNTA INTERMUNICIPAL DE MEDIO AMBIENTE PARA LA GESTION INTEGRAL DE LA CUENCA BAJA DEL RIO AYUQUILA


CLASIFICACIÓN POR TIPO DE GASTO (CTG)

TG	DESCRIPCIÓN	ESTIMACIÓN	%
1	GASTO CORRIENTE	6,032,408	70.05%
2	GASTO DE CAPITAL	801,250	9.30%
3	AMORTIZACIÓN DE LA DEUDA Y DISMINUCIÓN DE PASIVOS	0	0.00%
4	PENSIONES Y JUBILACIONES	0	0
5	PARTICIPACIONES	1,778,269	0.206489094
SUMA		8,611,926	100.00%



CLASIFICACIÓN POR FUENTE DE FINANCIAMIENTO (CFF)

FF	DESCRIPCIÓN	ESTIMACIÓN	%
100	RECURSOS FISCALES	473,304	5.50%
200	FINANCIAMIENTOS INTERNOS	-	0.00%
400	INGRESOS PROPIOS	-	0.00%
500	RECURSOS FEDERALES	-	0.00%
600	RECURSOS ESTATALES	7,321,935	85.02%
700	OTROS RECURSOS	816,687	9.48%
SUMA		8,611,926	90.52%



Modificación de Ingresos por Clasificación por Rubro de Ingresos y Ley de Ingresos Municipal 2018

Ente Público: JUNTA INTERMUNICIPAL DE MEDIO AMBIENTE PARA LA GESTION INTEGRAL DE LA CUENCA BAJA DEL RIO AYUQUILA

CRI/LI	DESCRIPCIÓN	ESTIMACIÓN DE INGRESOS APROBADOS	MODIFICACIÓN No. 3	ETIMACIÓN DE INGRESOS MODIFICADA
1	IMPUESTOS	0	0	0
1.1	IMPUESTOS SOBRE LOS INGRESOS	0	0	0
1.1.1	Impuestos sobre espectáculos públicos	0	0	0
1.1.1.1	Función de circo y espectáculos de carpa	0	0	0
1.1.1.2	Conciertos, presentación de artistas, conciertos, audiciones musicales, funciones de box, lucha libre, futbol, básquetbol, beisbol y otros espectáculos deportivos.	0	0	0
1.1.1.3	Peleas de gallos, palenques, carreras de caballos y similares	0	0	0
1.1.1.4	Eventos y espectáculos deportivos	0	0	0
1.1.1.5	Espectáculos culturales, teatrales, ballet, ópera y taurinos	0	0	0
1.1.1.6	Espectáculos taurinos y ecuestres	0	0	0
1.1.1.7	Otros espectáculos públicos	0	0	0
1.2	IMPUESTOS SOBRE EL PATRIMONIO	0	0	0
1.2.1	Impuesto predial	0	0	0
1.2.1.1	Predios rústicos	0	0	0
1.2.1.2	Predios urbanos	0	0	0
1.2.2	Impuesto sobre transmisiones patrimoniales	0	0	0
1.2.2.1	Adquisición de departamentos, viviendas y casas para habitación	0	0	0
1.2.2.2	Regularización de terrenos	0	0	0
1.2.3	Impuestos sobre negocios jurídicos	0	0	0
1.2.3.1	Construcción de inmuebles	0	0	0
1.2.3.2	Reconstrucción de inmuebles	0	0	0
1.2.3.3	Ampliación de inmuebles	0	0	0
1.3	IMPUESTO SOBRE LA PRODUCCIÓN, EL CONSUMO Y LAS TRANSACCIONES	0	0	0
1.4	IMPUESTOS AL COMERCIO EXTERIOR	0	0	0

Modificación de Ingresos por Clasificación por Rubro de Ingresos y Ley de Ingresos Municipal 2018

Ente Público: JUNTA INTERMUNICIPAL DE MEDIO AMBIENTE PARA LA GESTION INTEGRAL DE LA CUENCA BAJA DEL RIO AYUQUILA

CRI/LI	DESCRIPCIÓN	ESTIMACIÓN DE INGRESOS APROBADOS	MODIFICACIÓN No. 3	ETIMACIÓN DE INGRESOS MODIFICADA
1.5	IMPUESTOS SOBRE NÓMINAS Y ASIMILABLES	0	0	0
1.6	IMPUESTOS ECOLÓGICOS	0	0	0
1.7	ACCESORIOS DE LOS IMPUESTOS	0	0	0
1.7.1	Recargos	0	0	0
1.7.1.1	Falta de pago	0	0	0
1.7.2	Multas	0	0	0
1.7.2.1	Infracciones	0	0	0
1.7.3	Intereses	0	0	0
1.7.3.1	Plazo de créditos fiscales	0	0	0
1.7.4	Gastos de ejecución y de embargo	0	0	0
1.7.4.1	Gastos de notificación	0	0	0
1.7.4.2	Gastos de embargo	0	0	0
1.7.4.3	Otros gastos del procedimiento	0	0	0
1.7.9	Otros no especificados	0	0	0
1.7.9.1	Otros accesorios	0	0	0
1.8	OTROS IMPUESTOS	0	0	0
1.8.1	Impuestos extraordinarios	0	0	0
1.8.1.1	Impuestos extraordinarios	0	0	0
1.8.1.2	Otros Impuestos	0	0	0
2	CUOTAS Y APORTACIONES DE SEGURIDAD SOCIAL	0	0	0
2.1	APORTACIONES PARA FONDOS DE VIVIENDA	0	0	0
2.2	CUOTAS PARA EL SEGURO SOCIAL	0	0	0
2.3	CUOTAS DE AHORRO PARA EL RETIRO	0	0	0

Modificación de Ingresos por Clasificación por Rubro de Ingresos y Ley de Ingresos Municipal 2018

Ente Público: JUNTA INTERMUNICIPAL DE MEDIO AMBIENTE PARA LA GESTION INTEGRAL DE LA CUENCA BAJA DEL RIO AYUQUILA

CRI/LI	DESCRIPCIÓN	ESTIMACIÓN DE INGRESOS APROBADOS	MODIFICACIÓN No. 3	ETIMACIÓN DE INGRESOS MODIFICADA
2.4	OTRAS CUOTAS Y APORTACIONES PARA LA SEGURIDAD SOCIAL	0	0	0
2.5	ACCESORIOS	0	0	0
3	CONTRIBUCIONES DE MEJORAS	0	0	0
3.1	CONTRIBUCIÓN DE MEJORAS POR OBRAS PÚBLICAS	0	0	0
3.1.1	Contribuciones de mejoras	0	0	0
3.1.1.1	Contribuciones de mejoras por obras públicas	0	0	0
4	DERECHOS	0	0	0
4.1	DERECHOS POR EL USO, GOCE, APROVECHAMIENTO O EXPLOTACIÓN DE BIENES DE DOMINIO PÚBLICO	0	0	0
4.1.1	Uso del piso	0	0	0
4.1.1.1	Estacionamientos exclusivos	0	0	0
4.1.1.2	Puestos permanentes y eventuales	0	0	0
4.1.1.3	Actividades comerciales e industriales	0	0	0
4.1.1.4	Espectáculos y diversiones públicas	0	0	0
4.1.1.5	Otros fines o actividades no previstas	0	0	0
4.1.2	Estacionamientos	0	0	0
4.1.2.1	Concesión de estacionamientos	0	0	0
4.1.3	De los Cementerios de dominio público	0	0	0
4.1.3.1	Lotes uso perpetuidad y temporal	0	0	0
4.1.3.2	Mantenimiento	0	0	0
4.1.3.3	Venta de gavetas a perpetuidad	0	0	0
4.1.3.4	Otros	0	0	0
4.1.4	Uso, goce, aprovechamiento o explotación de otros bienes de dominio público	0	0	0
4.1.4.1	Arrendamiento o concesión de locales en mercados	0	0	0

Modificación de Ingresos por Clasificación por Rubro de Ingresos y Ley de Ingresos Municipal 2018

Ente Público: JUNTA INTERMUNICIPAL DE MEDIO AMBIENTE PARA LA GESTION INTEGRAL DE LA CUENCA BAJA DEL RIO AYUQUILA

CRI/LI	DESCRIPCIÓN	ESTIMACIÓN DE INGRESOS APROBADOS	MODIFICACIÓN No. 3	ETIMACIÓN DE INGRESOS MODIFICADA
4.1.4.2	Arrendamiento o concesión de kioscos en plazas y jardines	0	0	0
4.1.4.3	Arrendamiento o concesión de escusados y baños	0	0	0
4.1.4.4	Arrendamiento de inmuebles para anuncios	0	0	0
4.1.4.5	Otros arrendamientos o concesiones de bienes	0	0	0
4.2	DERECHOS A LOS HIDROCARBUROS	0	0	0
4.3	DERECHOS POR PRESTACIÓN DE SERVICIOS	0	0	0
4.3.1	Licencias y permisos de giros	0	0	0
4.3.1.1	Licencias, permisos o autorización de giros con venta de bebidas alcohólicas	0	0	0
4.3.1.2	Licencias, permisos o autorización de giros con servicios de bebidas alcohólicas	0	0	0
4.3.1.3	Licencias, permisos o autorización de otros conceptos distintos a los anteriores giros con bebidas alcohólicas	0	0	0
4.3.1.4	Permiso para el funcionamiento de horario extraordinario	0	0	0
4.3.2	Licencias y permisos para anuncios	0	0	0
4.3.2.1	Licencias y permisos de anuncios permanentes	0	0	0
4.3.2.2	Licencias y permisos de anuncios eventuales	0	0	0
4.3.2.3	Licencias y permisos de anunció distintos a los anteriores	0	0	0
4.3.3	Licencias de construcción, reconstrucción, reparación o demolición de obras	0	0	0
4.3.3.1	Licencias de construcción	0	0	0
4.3.3.2	Licencias para demolición	0	0	0
4.3.3.3	Licencias para remodelación	0	0	0
4.3.3.4	Licencias para reconstrucción, reestructuración o adaptación	0	0	0
4.3.3.5	Licencias para ocupación provisional en la vía pública	0	0	0
4.3.3.6	Licencias para movimientos de tierras	0	0	0
4.3.3.7	Licencias similares no previstas en las anteriores	0	0	0

Modificación de Ingresos por Clasificación por Rubro de Ingresos y Ley de Ingresos Municipal 2018

Ente Público: JUNTA INTERMUNICIPAL DE MEDIO AMBIENTE PARA LA GESTION INTEGRAL DE LA CUENCA BAJA DEL RIO AYUQUILA

CRI/LI	DESCRIPCIÓN	ESTIMACIÓN DE INGRESOS APROBADOS	MODIFICACIÓN No. 3	ETIMACIÓN DE INGRESOS MODIFICADA
4.3.4	Alineamiento, designación de número oficial e inspección	0	0	0
4.3.4.1	Alineamiento	0	0	0
4.3.4.2	Designación de número oficial	0	0	0
4.3.4.3	Inspección de valor sobre inmuebles	0	0	0
4.3.4.4	Otros servicios similares	0	0	0
4.3.5	Licencias de cambio de régimen de propiedad y urbanización	0	0	0
4.3.5.1	Licencia de cambio de régimen de propiedad	0	0	0
4.3.5.2	Licencia de urbanización	0	0	0
4.3.5.3	Peritaje, dictamen e inspección de carácter extraordinario	0	0	0
4.3.6	Servicios por obras	0	0	0
4.3.6.1	Medición de terrenos	0	0	0
4.3.6.2	Autorización para romper pavimento, banquetas o machuelos	0	0	0
4.3.6.3	Autorización para construcciones de infraestructura en la vía pública	0	0	0
4.3.7	Regularizaciones de los registros de obra	0	0	0
4.3.7.1	Regularización de predios en zonas de orgien ejidal destinados al uso de casa habitación	0	0	0
4.3.7.2	Regularización de edificaciones existentes de uso no habitacional en zonas de origen ejidal con antigüedad mayor a los 5 años	0	0	0
4.3.7.3	Regulariación de edificaciones existentes de uso no habitación en zonas de origen ejidal con antigüedad de hasta 5 años	0	0	0
4.3.8	Servicios de sanidad	0	0	0
4.3.8.1	Inhumaciones y reinhumaciones	0	0	0
4.3.8.2	Exhumaciones	0	0	0
4.3.8.3	Servicio de cremación	0	0	0
4.3.8.4	Traslado de cadáveres fuera del municipio	0	0	0

Modificación de Ingresos por Clasificación por Rubro de Ingresos y Ley de Ingresos Municipal 2018

Ente Público: JUNTA INTERMUNICIPAL DE MEDIO AMBIENTE PARA LA GESTION INTEGRAL DE LA CUENCA BAJA DEL RIO AYUQUILA

CRI/LI	DESCRIPCIÓN	ESTIMACIÓN DE INGRESOS APROBADOS	MODIFICACIÓN No. 3	ETIMACIÓN DE INGRESOS MODIFICADA
4.3.9	Servicio de limpieza, recolección, traslado, tratamiento y disposición final de residuos	0	0	0
4.3.9.1	Recolección y traslado de basura, desechos o desperdicios no peligrosos	0	0	0
4.3.9.2	Recolección y traslado de basura, desechos o desperdicios peligrosos	0	0	0
4.3.9.3	Limpieza de lotes baldíos, jardines, prados, banquetas y similares	0	0	0
4.3.9.4	Servicio exclusivo de camiones de aseo	0	0	0
4.3.9.5	Por utilizar tiraderos y rellenos sanitarios del municipio	0	0	0
4.3.9.9	Otros servicios similares	0	0	0
4.3.10	Agua potable y alcantarillado	0	0	0
4.3.10.1	Servicio doméstico	0	0	0
4.3.10.2	Servicio no doméstico	0	0	0
4.3.10.3	Predios baldíos	0	0	0
4.3.10.4	Servicios en localidades	0	0	0
4.3.10.5	20% para el saneamiento de las aguas residuales	0	0	0
4.3.10.6	2% o 3% para la infraestructura básica existente	0	0	0
4.3.10.7	Aprovechamiento de la infraestructura básica existente	0	0	0
4.3.10.8	Conexión o reconexión al servicio	0	0	0
4.3.11	Rastro	0	0	0
4.3.11.1	Autorización de matanza	0	0	0
4.3.11.2	Autorización de salida de animales del rastro para envíos fuera del municipio	0	0	0
4.3.11.3	Autorización de la introducción de ganado al rastro en horas extraordinarias	0	0	0
4.3.11.4	Sello de inspección sanitaria	0	0	0
4.3.11.5	Acarreo de carnes en camiones del municipio	0	0	0
4.3.11.6	Servicios de matanza en el rastro municipal	0	0	0

Modificación de Ingresos por Clasificación por Rubro de Ingresos y Ley de Ingresos Municipal 2018

Ente Público: JUNTA INTERMUNICIPAL DE MEDIO AMBIENTE PARA LA GESTION INTEGRAL DE LA CUENCA BAJA DEL RIO AYUQUILA

CRI/LI	DESCRIPCIÓN	ESTIMACIÓN DE INGRESOS APROBADOS	MODIFICACIÓN No. 3	ETIMACIÓN DE INGRESOS MODIFICADA
4.3.11.7	Venta de productos obtenidos en el rastro	0	0	0
4.3.11.9	Otros servicios prestados por el rastro municipal	0	0	0
4.3.12	Registro civil	0	0	0
4.3.12.1	Servicios en oficina fuera del horario	0	0	0
4.3.12.2	Servicios a domicilio	0	0	0
4.3.12.3	Anotaciones e inserciones en actas	0	0	0
4.3.13	Certificaciones	0	0	0
4.3.13.1	Expedición de certificados, certificaciones, constancias o copias certificadas	0	0	0
4.3.13.2	Extractos de actas	0	0	0
4.3.13.3	Dictámenes de trazo, uso y destino	0	0	0
4.3.14	Servicios de catastro	0	0	0
4.3.14.1	Copias de planos	0	0	0
4.3.14.2	Certificaciones catastrales	0	0	0
4.3.14.3	Informes catastrales	0	0	0
4.3.14.4	Deslindes catastrales	0	0	0
4.3.14.5	Dictámenes catastrales	0	0	0
4.3.14.6	Revisión y autorización de avalúos	0	0	0
4.4	OTROS DERECHOS	0	0	0
4.4.1	Derechos no especificados	0	0	0
4.4.1.1	Servicios prestados en horas hábiles	0	0	0
4.4.1.2	Servicios prestados en horas inhábiles	0	0	0
4.4.1.3	Solicitudes de información	0	0	0
4.4.1.4	Servicios médicos	0	0	0

Modificación de Ingresos por Clasificación por Rubro de Ingresos y Ley de Ingresos Municipal 2018

Ente Público: JUNTA INTERMUNICIPAL DE MEDIO AMBIENTE PARA LA GESTION INTEGRAL DE LA CUENCA BAJA DEL RIO AYUQUILA

CRI/LI	DESCRIPCIÓN	ESTIMACIÓN DE INGRESOS APROBADOS	MODIFICACIÓN No. 3	ETIMACIÓN DE INGRESOS MODIFICADA
4.4.1.9	Otros servicios no especificados	0	0	0
4.5	ACCESORIOS DE LOS DERECHOS	0	0	0
4.5.1	Recargos	0	0	0
4.5.1.1	Falta de pago	0	0	0
4.5.2	Multas	0	0	0
4.5.2.1	Infracciones	0	0	0
4.5.3	Intereses	0	0	0
4.5.3.1	Plazo de créditos fiscales	0	0	0
4.5.4	Gastos de ejecución y de embargo	0	0	0
4.5.4.1	Gastos de notificación	0	0	0
4.5.4.2	Gastos de embargo	0	0	0
4.5.4.3	Otros gastos del procedimiento	0	0	0
4.5.9	Otros no especificados	0	0	0
4.5.9.9	Otros accesorios	0	0	0
5	PRODUCTOS	0	0	0
5.1	PRODUCTOS DE TIPO CORRIENTE	0	0	0
5.1.1	Uso, goce, aprovechamiento o explotación de bienes de dominio privado	0	0	0
5.1.1.1	Arrendamiento o concesión de locales en mercados	0	0	0
5.1.1.2	Arrendamiento o concesión de kioscos en plazas y jardines	0	0	0
5.1.1.3	Arrendamiento o concesión de escusados y baños	0	0	0
5.1.1.4	Arrendamiento de inmuebles para anuncios	0	0	0
5.1.1.9	Otros arrendamientos o concesiones de bienes	0	0	0
5.1.2	Cementerios de dominio privado	0	0	0

Modificación de Ingresos por Clasificación por Rubro de Ingresos y Ley de Ingresos Municipal 2018

Ente Público: JUNTA INTERMUNICIPAL DE MEDIO AMBIENTE PARA LA GESTION INTEGRAL DE LA CUENCA BAJA DEL RIO AYUQUILA

CRI/LI	DESCRIPCIÓN	ESTIMACIÓN DE INGRESOS APROBADOS	MODIFICACIÓN No. 3	ETIMACIÓN DE INGRESOS MODIFICADA
5.1.2.1	Lotes uso perpetuidad y temporal	0	0	0
5.1.2.2	Mantenimiento	0	0	0
5.1.2.3	Venta de gavetas a perpetuidad	0	0	0
5.1.2.9	Otros	0	0	0
5.1.9	Productos diversos	0	0	0
5.1.9.1	Formas y ediciones impresas	0	0	0
5.1.9.2	Calcomanías, credenciales, placas, escudos y otros medios de identificación	0	0	0
5.1.9.3	Depósito de vehículos	0	0	0
5.1.9.4	Explotación de bienes municipales de dominio privado	0	0	0
5.1.9.5	Productos o utilidades de talleres y centros de trabajo	0	0	0
5.1.9.6	Venta de esquilmos, productos de aparcería, desechos y basuras	0	0	0
5.1.9.7	Venta de productos procedentes de viveros y jardines	0	0	0
5.1.9.8	Por proporcionar información en documentos o elementos técnicos	0	0	0
5.1.9.9	Otros productos no especificados	0	0	0
5.2	PRODUCTOS DE CAPITAL	0	0	0
5.2.1	Productos de capital	0	0	0
5.2.1.1	Otros no especificados	0	0	0
5.3	ACCESORIOS DE LOS PRODUCTOS	0	0	0
5.3.1	Otros no especificados	0	0	0
5.3.1.9	Otros accesorios	0	0	0
6	APROVECHAMIENTOS	0	0	0
6.1	APROVECHAMIENTOS DE TIPO CORRIENTE	0	0	0
6.1.1	Incentivos derivados de la colaboración fiscal	0	0	0

Modificación de Ingresos por Clasificación por Rubro de Ingresos y Ley de Ingresos Municipal 2018

Ente Público: JUNTA INTERMUNICIPAL DE MEDIO AMBIENTE PARA LA GESTION INTEGRAL DE LA CUENCA BAJA DEL RIO AYUQUILA

CRI/LI	DESCRIPCIÓN	ESTIMACIÓN DE INGRESOS APROBADOS	MODIFICACIÓN No. 3	ETIMACIÓN DE INGRESOS MODIFICADA
6.1.1.1	Incentivos de colaboración	0	0	0
6.1.2	Multas	0	0	0
6.1.2.1	Infracciones	0	0	0
6.1.3	Indemnizaciones	0	0	0
6.1.3.1	Indemnizaciones	0	0	0
6.1.4	Reintegros	0	0	0
6.1.4.1	Reintegros	0	0	0
6.1.5	Aprovechamiento provenientes de obras públicas	0	0	0
6.1.5.1	Aprovechamientos provenientes de obras públicas	0	0	0
6.1.6	Aprovechamiento por participaciones derivadas de la aplicación de leyes	0	0	0
6.1.6.1	Aprovechamiento por participaciones derivadas de la aplicación de leyes	0	0	0
6.1.7	Aprovechamientos por aportaciones y cooperaciones	0	0	0
6.1.7.1	Aprovechamientos por aportaciones y cooperaciones	0	0	0
6.2	APROVECHAMIENTOS DE CAPITAL	0	0	0
6.3	OTROS APROVECHAMIENTOS	0	0	0
6.3.9	Otros aprovechamientos	0	0	0
6.3.9.9	Otros aprovechamientos	0	0	0
6.4	ACCESORIOS DE LOS APROVECHAMIENTOS	0	0	0
6.4.1	Otros no especificados	0	0	0
6.4.1.9	Otros accesorios	0	0	0
7	INGRESOS POR VENTAS DE BIENES Y SERVICIOS	0	0	0
7.1	INGRESOS POR VENTAS DE MERCANCÍAS	0	0	0

Modificación de Ingresos por Clasificación por Rubro de Ingresos y Ley de Ingresos Municipal 2018

Ente Público: JUNTA INTERMUNICIPAL DE MEDIO AMBIENTE PARA LA GESTION INTEGRAL DE LA CUENCA BAJA DEL RIO AYUQUILA

CRI/LI	DESCRIPCIÓN	ESTIMACIÓN DE INGRESOS APROBADOS	MODIFICACIÓN No. 3	ETIMACIÓN DE INGRESOS MODIFICADA
7.2	INGRESOS POR VENTAS DE BIENES Y SERVICIOS PRODUCIDOS EN ESTABLECIMIENTO DEL GOBIERNO	0	0	0
7.2.1	Producidos en establecimientos del gobierno	0	0	0
7.3	INGRESOS POR VENTA DE BIENES Y SERVICIOS DE ORGANISMOS DESCENTRALIZADOS	0	0	0
7.3.1	Producidos por organismos descentralizados	0	0	0
7.4	INGRESOS DE OPERACIÓN DE ENTIDADES PARAESTATALES EMPRESARIALES (NO FINANCIERAS)	0	0	0
7.4.1	Producido por entidades paraestatales empresariales (no financieras)	0	0	0
7.9	INGRESOS NO COMPRENDIDOS EN LAS FRACCIONES DE LA LEY DE INGRESOS CAUSADOS EN EJERCICIOS FISCALES ANTERIORES PENDIENTES DE LIQUIDACIÓN O PAGO	0	0	0
7.9.1	Impuestos no comprendidos en las fracciones de la ley de ingresos causados en ejercicios fiscales anteriores pendientes de liquidación o pago	0	0	0
7.9.2	Contribuciones de mejoras, derechos, productos y aprovechamientos no comprendidos en las fracciones de la ley de ingreso causada en ejercicios fiscales anteriores pendientes de liquidación o pago	0	0	0
8	PARTICIPACIONES Y APORTACIONES	6,963,000	601,810	7,564,810
8.1	PARTICIPACIONES	0	0	0
8.1.1	Participaciones	0	0	0
8.1.1.1	Federales	0	0	0
8.1.1.2	Estatales	0	0	0
8.2	APORTACIONES	0	0	0
8.2.1	Aportaciones federales	0	0	0
8.2.1.1	Del fondo de infraestructura social municipal	0	0	0
8.2.1.2	Rendimientos financieros del fondo de aportaciones para la infraestructura social	0	0	0
8.2.1.3	Del fondo para el fortalecimiento municipal	0	0	0

Modificación de Ingresos por Clasificación por Rubro de Ingresos y Ley de Ingresos Municipal 2018

Ente Público: JUNTA INTERMUNICIPAL DE MEDIO AMBIENTE PARA LA GESTION INTEGRAL DE LA CUENCA BAJA DEL RIO AYUQUILA

CRI/LI	DESCRIPCIÓN	ESTIMACIÓN DE INGRESOS APROBADOS	MODIFICACIÓN No. 3	ETIMACIÓN DE INGRESOS MODIFICADA
8.2.1.4	Rendimientos financieros del fondo de aportaciones para el fortalecimiento municipal	0	0	0
8.3	CONVENIOS	6,963,000	601,810	7,564,810
8.3.1	Convenios	6,963,000	601,810	7,564,810
8.3.1.1	Derivados del Gobierno Federal	0	0	0
8.3.1.2	Derivados del Gobierno Estatal	6,213,000	601,810	6,814,810
8.3.1.9	Otros Convenios	750,000	0	750,000
9	TRANSFERENCIAS, ASIGNACIONES, SUBSIDIOS Y OTRAS AYUDAS	307,000	90,000	397,000
9.1	TRANSFERENCIAS INTERNAS Y ASIGNACIONES AL SECTOR PÚBLICO	307,000	90,000	397,000
9.1.1	Transferencias internas y asignaciones al sector público	307,000	90,000	397,000
9.1.1.1	Transferencias internas y asignaciones al sector público	307,000	90,000	397,000
9.2	TRANSFERENCIAS AL RESTO DEL SECTOR PÚBLICO	0	0	0
9.3	SUBSIDIOS Y SUBVENCIONES	0	0	0
9.3.1	Subsidio	0	0	0
9.3.1.1	Subsidio	0	0	0
9.3.2	Subvenciones	0	0	0
9.3.2.1	Subvenciones	0	0	0
9.4	AYUDAS SOCIALES	0	0	0
9.4.1	Donativos	0	0	0
9.4.1.1	Efectivo	0	0	0
9.4.1.2	Especie	0	0	0
9.5	PENSIONES Y JUBILACIONES	0	0	0
9.6	TRANSFERENCIAS A FIDEICOMISOS, MANDATOS Y ANÁLOGOS	0	0	0
9.6.1	Transferencias	0	0	0

Modificación de Ingresos por Clasificación por Rubro de Ingresos y Ley de Ingresos Municipal 2018

Ente Público: JUNTA INTERMUNICIPAL DE MEDIO AMBIENTE PARA LA GESTION INTEGRAL DE LA CUENCA BAJA DEL RIO AYUQUILA

CRI/LI	DESCRIPCIÓN	ESTIMACIÓN DE INGRESOS APROBADOS	MODIFICACIÓN No. 3	ETIMACIÓN DE INGRESOS MODIFICADA
9.6.1.1	Fideicomisos	0	0	0
9.6.1.2	Mandatos	0	0	0
9.6.1.9	Otros	0	0	0
10	OTROS INGRESOS Y BENEFICIOS	0	0	0
10.1	Ingresos financieros	0	0	0
10.1.1	Ingresos financieros	0	0	0
10.1.2	Otros ingresos financieros	0	0	0
10.2	Diferencias por tipo de cambio a Favor en Efectivo y Equivalentes	0	0	0
10.2.1	Diferencias por tipo de cambio a Favor en Efectivo y Equivalentes	0	0	0
10.3	Otros Ingresos y Beneficios Varios	0	0	0
10.3.9	Otros ingresos y beneficios varios	0	0	0
11	INGRESOS DERIVADOS DE FINANCIAMIENTO	0	0	0
11.1	ENDEUDAMIENTO INTERNO	0	0	0
11.1.1	Financiamientos	0	0	0
11.1.1.1	Banca oficial	0	0	0
11.1.1.2	Banca comercial	0	0	0
11.1.1.9	Otros financiamientos no especificados	0	0	0
12	ENDEUDAMIENTO EXTERNO	0	0	0
TOTAL DE INGRESOS		7,270,000	691,810	7,961,810

Presupuesto de Egresos por Clasificación por Objeto del Gasto y Fuentes de Financiamiento 2018

Ente Público: JUNTA INTERMUNICIPAL DE MEDIO AMBIENTE PARA LA GESTION INTEGRAL DE LA CUENCA BAJA DEL RIO AYUQUILA

COG/FF	DESCRIPCIÓN	RECURSOS FISCALES	INGRESOS PROPIOS	RECURSOS FEDERALES				RECURSOS ESTATALES		FINANCIAMIENTOS INTERNOS	OTROS RECURSOS	TOTAL ANUAL
				APORTACIONES FONDO INFRAESTRUCTURA	APORTACIONES FONDO FORTALECIMIENTO	PARTICIPACIONES FEDERALES	CONVENIOS	PARTICIPACIONES ESTATALES	CONVENIOS			
1000	SERVICIOS PERSONALES	47,849	-	-	-	-	-	-	2,991,614	-	84,000	3,123,463
1100	REMUNERACIONES AL PERSONAL DE CARÁCTER PERMANENTE	-	-	-	-	-	-	-	1,349,789	-	-	1,349,789
111	Dietas	-	-	-	-	-	-	-	-	-	-	-
112	Haberes	-	-	-	-	-	-	-	-	-	-	-
113	Sueldos base al personal permanente	-	-	-	-	-	-	-	1,349,789	-	-	1,349,789
114	Remuneraciones por adscripción laboral en el extranjero	-	-	-	-	-	-	-	-	-	-	-
1200	REMUNERACIONES AL PERSONAL DE CARÁCTER TRANSITORIO	-	-	-	-	-	-	-	1,041,575	-	84,000	1,125,575
121	Honorarios asimilables a salarios	-	-	-	-	-	-	-	-	-	84,000	84,000
122	Sueldos base al personal eventual	-	-	-	-	-	-	-	1,041,575	-	-	1,041,575
123	Retribuciones por servicios de carácter social	-	-	-	-	-	-	-	-	-	-	-
124	Retribución a los representantes de los trabajadores y de los patrones en la Junta de Conciliación y Arbitraje	-	-	-	-	-	-	-	-	-	-	-
1300	REMUNERACIONES ADICIONALES Y ESPECIALES	-	-	-	-	-	-	-	122,844	-	-	122,844
131	Primas por años de servicios efectivos prestados	-	-	-	-	-	-	-	-	-	-	-
132	Primas de vacaciones, dominical y gratificación de fin de año	-	-	-	-	-	-	-	122,844	-	-	122,844
133	Horas extraordinarias	-	-	-	-	-	-	-	-	-	-	-
134	Compensaciones	-	-	-	-	-	-	-	-	-	-	-
135	Sobrehaberes	-	-	-	-	-	-	-	-	-	-	-
136	Asignaciones de técnico, de mando, por comisión, de vuelo y de técnico especial	-	-	-	-	-	-	-	-	-	-	-
137	Honorarios especiales	-	-	-	-	-	-	-	-	-	-	-
138	Participaciones por vigilancia en el cumplimiento de la leyes y custodia de valores	-	-	-	-	-	-	-	-	-	-	-
1400	SEGURIDAD SOCIAL	-	-	-	-	-	-	-	477,406	-	-	477,406
141	Aportaciones de seguridad social	-	-	-	-	-	-	-	222,225	-	-	222,225
142	Aportaciones a fondos de vivienda	-	-	-	-	-	-	-	125,705	-	-	125,705
143	Aportaciones al sistema para el retiro	-	-	-	-	-	-	-	129,476	-	-	129,476
144	Aportaciones para seguros	-	-	-	-	-	-	-	-	-	-	-
1500	OTRAS PRESTACIONES SOCIALES Y ECONÓMICAS	17,849	-	-	-	-	-	-	-	-	-	17,849
151	Cuotas para el fondo de ahorro y fondo de trabajo	-	-	-	-	-	-	-	-	-	-	-
152	Indemnizaciones	17,849	-	-	-	-	-	-	-	-	-	17,849
153	Prestaciones y haberes de retiro	-	-	-	-	-	-	-	-	-	-	-
154	Prestaciones contractuales	-	-	-	-	-	-	-	-	-	-	-
155	Apoyos a la capacitación de los servidores públicos	-	-	-	-	-	-	-	-	-	-	-
159	Otras prestaciones sociales y económicas	-	-	-	-	-	-	-	-	-	-	-
1600	PREVISIONES	30,000	-	-	-	-	-	-	-	-	-	30,000
161	Previsiones de carácter laboral, económica y de seguridad social	30,000	-	-	-	-	-	-	-	-	-	30,000

Presupuesto de Egresos por Clasificación por Objeto del Gasto y Fuentes de Financiamiento 2018

Ente Público: JUNTA INTERMUNICIPAL DE MEDIO AMBIENTE PARA LA GESTION INTEGRAL DE LA CUENCA BAJA DEL RIO AYUQUILA

COG/FF	DESCRIPCIÓN	RECURSOS FISCALES	INGRESOS PROPIOS	RECURSOS FEDERALES				RECURSOS ESTATALES		FINANCIAMIENTOS INTERNOS	OTROS RECURSOS	TOTAL ANUAL
				APORTACIONES FONDO INFRAESTRUCTURA	APORTACIONES FONDO FORTALECIMIENTO	PARTICIPACIONES FEDERALES	CONVENIOS	PARTICIPACIONES ESTATALES	CONVENIOS			
1700	PAGO DE ESTÍMULOS A SERVIDORES PÚBLICOS	-	-	-	-	-	-	-	-	-	-	-
171	Estímulos	-	-	-	-	-	-	-	-	-	-	-
172	Recompensas	-	-	-	-	-	-	-	-	-	-	-
2000	MATERIALES Y SUMINISTROS	29,101	-	-	-	-	-	-	432,328	-	297,787	759,217
2100	MATERIALES DE ADMINISTRACIÓN, EMISIÓN DE DOCUMENTOS Y ARTÍCULOS OFICIALES	12,000	-	-	-	-	-	-	45,500	-	30,000	87,500
211	Materiales, útiles y equipos menores de oficina	-	-	-	-	-	-	-	12,000	-	21,000	33,000
212	Materiales y útiles de impresión y reproducción	-	-	-	-	-	-	-	-	-	9,000	9,000
213	Material estadístico y geográfico	-	-	-	-	-	-	-	-	-	-	-
214	Materiales, útiles y equipos menores de tecnologías de la información y comunicaciones	-	-	-	-	-	-	-	19,000	-	-	19,000
215	Material impreso e información digital	12,000	-	-	-	-	-	-	-	-	-	12,000
216	Material de limpieza	-	-	-	-	-	-	-	2,300	-	-	2,300
217	Materiales y útiles de enseñanza	-	-	-	-	-	-	-	12,200	-	-	12,200
218	Materiales para el registro e identificación de bienes y personas	-	-	-	-	-	-	-	-	-	-	-
2200	ALIMENTOS Y UTENSILIOS	601	-	-	-	-	-	-	57,728	-	113,487	171,817
221	Productos alimenticios para personas	601	-	-	-	-	-	-	57,728	-	113,487	171,817
222	Productos alimenticios para animales	-	-	-	-	-	-	-	-	-	-	-
223	Utensilios para el servicio de alimentación	-	-	-	-	-	-	-	-	-	-	-
2300	MATERIAS PRIMAS Y MATERIALES DE PRODUCCIÓN Y COMERCIALIZACIÓN	-	-	-	-	-	-	-	-	-	-	-
231	Productos alimenticios, agropecuarios y forestales adquiridos como materia prima	-	-	-	-	-	-	-	-	-	-	-
232	Insumos textiles adquiridos como materia prima	-	-	-	-	-	-	-	-	-	-	-
233	Productos de papel, cartón e impresos adquiridos como materia prima	-	-	-	-	-	-	-	-	-	-	-
234	Combustibles, lubricantes, aditivos, carbón y sus derivados adquiridos como materia prima	-	-	-	-	-	-	-	-	-	-	-
235	Productos químicos, farmacéuticos y de laboratorio adquiridos como materia prima	-	-	-	-	-	-	-	-	-	-	-
236	Productos metálicos y a base de minerales no metálicos adquiridos como materia prima	-	-	-	-	-	-	-	-	-	-	-
237	Productos de cuero, piel, plástico y hule adquiridos como materia prima	-	-	-	-	-	-	-	-	-	-	-
238	Mercancías adquiridas para su comercialización	-	-	-	-	-	-	-	-	-	-	-
239	Otros productos adquiridos como materia prima	-	-	-	-	-	-	-	-	-	-	-
2400	MATERIALES Y ARTÍCULOS DE CONSTRUCCIÓN Y DE REPARACIÓN	-	-	-	-	-	-	-	-	-	-	-
241	Productos minerales no metálicos	-	-	-	-	-	-	-	-	-	-	-
242	Cemento y productos de concreto	-	-	-	-	-	-	-	-	-	-	-
243	Cal, yeso y productos de yeso	-	-	-	-	-	-	-	-	-	-	-
244	Madera y productos de madera	-	-	-	-	-	-	-	-	-	-	-
245	Vidrio y productos de vidrio	-	-	-	-	-	-	-	-	-	-	-

Presupuesto de Egresos por Clasificación por Objeto del Gasto y Fuentes de Financiamiento 2018

Ente Público: JUNTA INTERMUNICIPAL DE MEDIO AMBIENTE PARA LA GESTION INTEGRAL DE LA CUENCA BAJA DEL RIO AYUQUILA

COG/FF	DESCRIPCIÓN	RECURSOS FISCALES	INGRESOS PROPIOS	RECURSOS FEDERALES				RECURSOS ESTATALES		FINANCIAMIENTOS INTERNOS	OTROS RECURSOS	TOTAL ANUAL
				APORTACIONES FONDO INFRAESTRUCTURA	APORTACIONES FONDO FORTALECIMIENTO	PARTICIPACIONES FEDERALES	CONVENIOS	PARTICIPACIONES ESTATALES	CONVENIOS			
246	Material eléctrico y electrónico	-	-	-	-	-	-	-	-	-	-	-
247	Artículos metálicos para la construcción	-	-	-	-	-	-	-	-	-	-	-
248	Materiales complementarios	-	-	-	-	-	-	-	-	-	-	-
249	Otros materiales y artículos de construcción y reparación	-	-	-	-	-	-	-	-	-	-	-
2500	PRODUCTOS QUÍMICOS, FARMACÉUTICOS Y DE LABORATORIO	-	-	-	-	-	-	-	70,000	-	-	70,000
251	Productos químicos básicos	-	-	-	-	-	-	-	-	-	-	-
252	Fertilizantes, pesticidas y otros agroquímicos	-	-	-	-	-	-	-	-	-	-	-
253	Medicinas y productos farmacéuticos	-	-	-	-	-	-	-	-	-	-	-
254	Materiales, accesorios y suministros médicos	-	-	-	-	-	-	-	-	-	-	-
255	Materiales, accesorios y suministros de laboratorio	-	-	-	-	-	-	-	70,000	-	-	70,000
256	Fibras sintéticas, hules plásticos y derivados	-	-	-	-	-	-	-	-	-	-	-
259	Otros productos químicos	-	-	-	-	-	-	-	-	-	-	-
2600	COMBUSTIBLES, LUBRICANTES Y ADITIVOS	-	-	-	-	-	-	-	194,700	-	144,000	338,700
261	Combustibles, lubricantes y aditivos	-	-	-	-	-	-	-	194,700	-	144,000	338,700
262	Carbón y sus derivados	-	-	-	-	-	-	-	-	-	-	-
2700	VESTUARIO, BLANCOS, PRENDAS DE PROTECCIÓN Y ARTÍCULOS DEPORTIVOS	10,000	-	-	-	-	-	-	10,000	-	-	20,000
271	Vestuario y uniformes	10,000	-	-	-	-	-	-	10,000	-	-	20,000
272	Prendas de seguridad y protección personal	-	-	-	-	-	-	-	-	-	-	-
273	Artículos deportivos	-	-	-	-	-	-	-	-	-	-	-
274	Productos textiles	-	-	-	-	-	-	-	-	-	-	-
275	Blancos y otros productos textiles, excepto prendas de vestir	-	-	-	-	-	-	-	-	-	-	-
2800	MATERIALES Y SUMINISTROS PARA SEGURIDAD	-	-	-	-	-	-	-	-	-	-	-
281	Sustancias y materiales explosivos	-	-	-	-	-	-	-	-	-	-	-
282	Materiales de seguridad pública	-	-	-	-	-	-	-	-	-	-	-
283	Prendas de protección para seguridad pública y nacional	-	-	-	-	-	-	-	-	-	-	-
2900	HERRAMIENTAS, REFACCIONES Y ACCESORIOS MENORES	6,500	-	-	-	-	-	-	54,400	-	10,300	71,200
291	Herramientas menores	-	-	-	-	-	-	-	2,300	-	-	2,300
292	Refacciones y accesorios menores de edificios	-	-	-	-	-	-	-	1,500	-	-	1,500
293	Refacciones y accesorios menores de mobiliario y equipo de administración, educacional y recreativo	-	-	-	-	-	-	-	1,200	-	-	1,200
294	Refacciones y accesorios menores de equipo de cómputo y tecnologías de la información	-	-	-	-	-	-	-	6,400	-	-	6,400
295	Refacciones y accesorios menores de equipo e instrumental médico y de laboratorio	-	-	-	-	-	-	-	-	-	-	-
296	Refacciones y accesorios menores de equipo de transporte	-	-	-	-	-	-	-	43,000	-	10,300	53,300
297	Refacciones y accesorios menores de equipo de defensa y seguridad	-	-	-	-	-	-	-	-	-	-	-

Presupuesto de Egresos por Clasificación por Objeto del Gasto y Fuentes de Financiamiento 2018

Ente Público: JUNTA INTERMUNICIPAL DE MEDIO AMBIENTE PARA LA GESTION INTEGRAL DE LA CUENCA BAJA DEL RIO AYUQUILA

COG/FF	DESCRIPCIÓN	RECURSOS FISCALES	INGRESOS PROPIOS	RECURSOS FEDERALES				RECURSOS ESTATALES		FINANCIAMIENTOS INTERNOS	OTROS RECURSOS	TOTAL ANUAL
				APORTACIONES FONDO INFRAESTRUCTURA	APORTACIONES FONDO FORTALECIMIENTO	PARTICIPACIONES FEDERALES	CONVENIOS	PARTICIPACIONES ESTATALES	CONVENIOS			
298	Refacciones y accesorios menores de maquinaria y otros equipos	-	-	-	-	-	-	-	-	-	-	-
299	Refacciones y accesorios menores otros bienes muebles	6,500	-	-	-	-	-	-	-	-	-	6,500
3000	SERVICIOS GENERALES	228,500	-	-	-	-	-	-	1,255,328	-	215,900	1,699,728
3100	SERVICIOS BÁSICOS	4,450	-	-	-	-	-	-	39,000	-	-	43,450
311	Energía eléctrica	-	-	-	-	-	-	-	8,200	-	-	8,200
312	Gas	-	-	-	-	-	-	-	-	-	-	-
313	Agua	-	-	-	-	-	-	-	-	-	-	-
314	Telefonía tradicional	1,700	-	-	-	-	-	-	20,400	-	-	22,100
315	Telefonía celular	1,750	-	-	-	-	-	-	5,400	-	-	7,150
316	Servicios de telecomunicaciones y satélites	-	-	-	-	-	-	-	-	-	-	-
317	Servicios de acceso de Internet, redes y procesamiento de información	-	-	-	-	-	-	-	5,000	-	-	5,000
318	Servicios postales y telegráficos	1,000	-	-	-	-	-	-	-	-	-	1,000
319	Servicios integrales y otros servicios	-	-	-	-	-	-	-	-	-	-	-
3200	SERVICIOS DE ARRENDAMIENTO	-	-	-	-	-	-	-	110,308	-	4,000	114,308
321	Arrendamiento de terrenos	-	-	-	-	-	-	-	-	-	-	-
322	Arrendamiento de edificios	-	-	-	-	-	-	-	90,471	-	-	90,471
323	Arrendamiento de mobiliario y equipo de administración, educacional y recreativo	-	-	-	-	-	-	-	-	-	-	-
324	Arrendamiento de equipo e instrumental médico y de laboratorio	-	-	-	-	-	-	-	-	-	-	-
325	Arrendamiento de equipo de transporte	-	-	-	-	-	-	-	-	-	-	-
326	Arrendamiento de maquinaria, otros equipos y herramientas	-	-	-	-	-	-	-	-	-	-	-
327	Arrendamiento de activos intangibles	-	-	-	-	-	-	-	15,661	-	4,000	19,661
328	Arrendamiento financiero	-	-	-	-	-	-	-	-	-	-	-
329	Otros arrendamientos	-	-	-	-	-	-	-	4,176	-	-	4,176
3300	SERVICIOS PROFESIONALES, CIENTÍFICOS, TÉCNICOS Y OTROS SERVICIOS	156,150	-	-	-	-	-	-	964,900	-	5,000	1,126,050
331	Servicios legales, de contabilidad, auditoría y relacionad	16,150	-	-	-	-	-	-	100,790	-	-	116,940
332	Servicios de diseño, arquitectura, ingeniería y actividades relacionadas	-	-	-	-	-	-	-	-	-	-	-
333	Servicios de consultoría administrativa, procesos, técnica y en tecnologías de la información	-	-	-	-	-	-	-	12,600	-	-	12,600
334	Servicios de capacitación	40,000	-	-	-	-	-	-	3,000	-	-	43,000
335	Servicios de investigación científica y desarrollo	-	-	-	-	-	-	-	50,000	-	-	50,000
336	Servicios de apoyo administrativo, traducción, fotocopiado e impresión	-	-	-	-	-	-	-	33,700	-	5,000	38,700
337	Servicios de protección y seguridad	-	-	-	-	-	-	-	-	-	-	-
338	Servicios de vigilancia	-	-	-	-	-	-	-	-	-	-	-
339	Servicios profesionales, científicos y técnicos integrales	100,000	-	-	-	-	-	-	764,810	-	-	864,810

Presupuesto de Egresos por Clasificación por Objeto del Gasto y Fuentes de Financiamiento 2018

Ente Público: JUNTA INTERMUNICIPAL DE MEDIO AMBIENTE PARA LA GESTION INTEGRAL DE LA CUENCA BAJA DEL RIO AYUQUILA

COG/FF	DESCRIPCIÓN	RECURSOS FISCALES	INGRESOS PROPIOS	RECURSOS FEDERALES				RECURSOS ESTATALES		FINANCIAMIENTOS INTERNOS	OTROS RECURSOS	TOTAL ANUAL
				APORTACIONES FONDO INFRAESTRUCTURA	APORTACIONES FONDO FORTALECIMIENTO	PARTICIPACIONES FEDERALES	CONVENIOS	PARTICIPACIONES ESTATALES	CONVENIOS			
3400	SERVICIOS FINANCIEROS, BANCARIOS Y COMERCIALES	-	-	-	-	-	-	-	29,300	-	6,400	35,700
341	Servicios financieros y bancarios	-	-	-	-	-	-	-	6,600	-	6,400	13,000
342	Servicios de cobranza, investigación crediticia y similar	-	-	-	-	-	-	-	-	-	-	-
343	Servicios de recaudación, traslado y custodia de valores	-	-	-	-	-	-	-	-	-	-	-
344	Seguros de responsabilidad patrimonial y fianzas	-	-	-	-	-	-	-	-	-	-	-
345	Seguro de bienes patrimoniales	-	-	-	-	-	-	-	22,700	-	-	22,700
346	Almacenaje, envase y embalaje	-	-	-	-	-	-	-	-	-	-	-
347	Fletes y maniobras	-	-	-	-	-	-	-	-	-	-	-
348	Comisiones por ventas	-	-	-	-	-	-	-	-	-	-	-
349	Servicios financieros, bancarios y comerciales integrales	-	-	-	-	-	-	-	-	-	-	-
3500	SERVICIOS DE INSTALACIÓN, REPARACIÓN, MANTENIMIENTO Y CONSERVACIÓN	14,900	-	-	-	-	-	-	47,400	-	9,700	72,000
351	Conservación y mantenimiento menor de inmuebles	-	-	-	-	-	-	-	1,500	-	-	1,500
352	Instalación, reparación y mantenimiento de mobiliario y equipo de administración, educacional y recreativo	-	-	-	-	-	-	-	2,300	-	-	2,300
353	Instalación, reparación y mantenimiento de equipo de cómputo y tecnología de la información	-	-	-	-	-	-	-	3,000	-	-	3,000
354	Instalación, reparación y mantenimiento de equipo e instrumental médico y de laboratorio	-	-	-	-	-	-	-	-	-	-	-
355	Reparación y mantenimiento de equipo de transporte	-	-	-	-	-	-	-	40,600	-	9,700	50,300
356	Reparación y mantenimiento de equipo de defensa y seguridad	-	-	-	-	-	-	-	-	-	-	-
357	Instalación, reparación y mantenimiento de maquinaria, otros equipos y herramienta	6,500	-	-	-	-	-	-	-	-	-	6,500
358	Servicios de limpieza y manejo de desechos	8,400	-	-	-	-	-	-	-	-	-	8,400
359	Servicios de jardinería y fumigación	-	-	-	-	-	-	-	-	-	-	-
3600	SERVICIOS DE COMUNICACIÓN SOCIAL Y PUBLICIDAD	40,000	-	-	-	-	-	-	-	-	110,000	150,000
361	Difusión por radio, televisión y otros medios de mensajes sobre programas y actividades	-	-	-	-	-	-	-	-	-	80,000	80,000
362	Difusión por radio, televisión y otros medios de mensajes comerciales para promover la venta de bienes o servicios	-	-	-	-	-	-	-	-	-	-	-
363	Servicios de creatividad, preproducción y producción de publicidad, excepto Internet	40,000	-	-	-	-	-	-	-	-	30,000	70,000
364	Servicios de revelado de fotografías	-	-	-	-	-	-	-	-	-	-	-
365	Servicios de la industria filmica, del sonido y del video	-	-	-	-	-	-	-	-	-	-	-
366	Servicio de creación y difusión de contenido exclusivamente a través de Internet	-	-	-	-	-	-	-	-	-	-	-
369	Otros servicios de información	-	-	-	-	-	-	-	-	-	-	-
3700	SERVICIOS DE TRASLADO Y VIÁTICOS	-	-	-	-	-	-	-	61,920	-	77,000	138,920
371	Pasajes aéreos	-	-	-	-	-	-	-	12,000	-	8,000	20,000
372	Pasajes terrestres	-	-	-	-	-	-	-	2,800	-	-	2,800
373	Pasajes marítimos, lacustres y fluviales	-	-	-	-	-	-	-	-	-	-	-
374	Autotransporte	-	-	-	-	-	-	-	-	-	-	-

Presupuesto de Egresos por Clasificación por Objeto del Gasto y Fuentes de Financiamiento 2018

Ente Público: JUNTA INTERMUNICIPAL DE MEDIO AMBIENTE PARA LA GESTION INTEGRAL DE LA CUENCA BAJA DEL RIO AYUQUILA

COG/FF	DESCRIPCIÓN	RECURSOS FISCALES	INGRESOS PROPIOS	RECURSOS FEDERALES				RECURSOS ESTATALES		FINANCIAMIENTOS INTERNOS	OTROS RECURSOS	TOTAL ANUAL
				APORTACIONES FONDO INFRAESTRUCTURA	APORTACIONES FONDO FORTALECIMIENTO	PARTICIPACIONES FEDERALES	CONVENIOS	PARTICIPACIONES ESTATALES	CONVENIOS			
375	Viáticos en el país	-	-	-	-	-	-	-	41,820	-	69,000	110,820
376	Viáticos en el extranjero	-	-	-	-	-	-	-	-	-	-	-
377	Gastos de instalación y traslado de menaje	-	-	-	-	-	-	-	-	-	-	-
378	Servicios integrales de traslado y viáticos	-	-	-	-	-	-	-	-	-	-	-
379	Otros servicios de traslado y hospedaje	-	-	-	-	-	-	-	5,300	-	-	5,300
3800	SERVICIOS OFICIALES	7,000	-	-	-	-	-	-	-	-	-	7,000
381	Gastos de ceremonial	-	-	-	-	-	-	-	-	-	-	-
382	Gastos de orden social y cultural	-	-	-	-	-	-	-	-	-	-	-
383	Congresos y convenciones	7,000	-	-	-	-	-	-	-	-	-	7,000
384	Exposiciones	-	-	-	-	-	-	-	-	-	-	-
385	Gastos de representación	-	-	-	-	-	-	-	-	-	-	-
3900	OTROS SERVICIOS GENERALES	6,000	-	-	-	-	-	-	2,500	-	3,800	12,300
391	Servicios funerarios y de cementerios	-	-	-	-	-	-	-	-	-	-	-
392	Impuestos y derechos	-	-	-	-	-	-	-	2,500	-	-	2,500
393	Impuestos y derechos de importación	-	-	-	-	-	-	-	-	-	-	-
394	Sentencias y resoluciones por autoridad competente	-	-	-	-	-	-	-	-	-	-	-
395	Penas, multas, accesorios y actualizaciones	6,000	-	-	-	-	-	-	-	-	3,800	9,800
396	Otros gastos por responsabilidades	-	-	-	-	-	-	-	-	-	-	-
397	Utilidades	-	-	-	-	-	-	-	-	-	-	-
398	Impuesto sobre nómina y otros que se deriven de una relación laboral	-	-	-	-	-	-	-	-	-	-	-
399	Otros servicios generales	-	-	-	-	-	-	-	-	-	-	-
4000	TRANSFERENCIAS, ASIGNACIONES, SUBSIDIOS Y OTRAS AYUDAS	-	-	-	-	-	-	-	450,000	-	-	450,000
4100	TRANSFERENCIAS INTERNAS Y ASIGNACIONES AL SECTOR PÚBLICO	-	-	-	-	-	-	-	-	-	-	-
411	Asignaciones presupuestarias al Poder Ejecutivo	-	-	-	-	-	-	-	-	-	-	-
412	Asignaciones presupuestarias al Poder Legislativo	-	-	-	-	-	-	-	-	-	-	-
413	Asignaciones presupuestarias al Poder Judicial	-	-	-	-	-	-	-	-	-	-	-
414	Asignaciones presupuestarias a Órganos Autónomos	-	-	-	-	-	-	-	-	-	-	-
415	Transferencias internas otorgadas a entidades paraestatales no empresariales y no financieras	-	-	-	-	-	-	-	-	-	-	-
416	Transferencias internas otorgadas a entidades paraestatales empresariales y no financieras	-	-	-	-	-	-	-	-	-	-	-
417	Transferencias internas otorgadas a fideicomisos públicos empresariales y no financieros	-	-	-	-	-	-	-	-	-	-	-
418	Transferencias internas otorgadas a instituciones paraestatales públicas financieras	-	-	-	-	-	-	-	-	-	-	-
419	Transferencias internas otorgadas a fideicomisos públicos financieros	-	-	-	-	-	-	-	-	-	-	-

Presupuesto de Egresos por Clasificación por Objeto del Gasto y Fuentes de Financiamiento 2018

Ente Público: JUNTA INTERMUNICIPAL DE MEDIO AMBIENTE PARA LA GESTION INTEGRAL DE LA CUENCA BAJA DEL RIO AYUQUILA

COG/FF	DESCRIPCIÓN	RECURSOS FISCALES	INGRESOS PROPIOS	RECURSOS FEDERALES				RECURSOS ESTATALES		FINANCIAMIENTOS INTERNOS	OTROS RECURSOS	TOTAL ANUAL
				APORTACIONES FONDO INFRAESTRUCTURA	APORTACIONES FONDO FORTALECIMIENTO	PARTICIPACIONES FEDERALES	CONVENIOS	PARTICIPACIONES ESTATALES	CONVENIOS			
4200	TRANSFERENCIAS AL RESTO DEL SECTOR PÚBLICO	-	-	-	-	-	-	-	-	-	-	-
421	Transferencias otorgadas a entidades paraestatales no empresariales y no financieras	-	-	-	-	-	-	-	-	-	-	-
422	Transferencias otorgadas para entidades paraestatales empresariales y no financieras	-	-	-	-	-	-	-	-	-	-	-
423	Transferencias otorgadas para instituciones paraestatales públicas financieras	-	-	-	-	-	-	-	-	-	-	-
424	Transferencias otorgadas a entidades federativas y municipios	-	-	-	-	-	-	-	-	-	-	-
425	Transferencias a fideicomisos de entidades federativas y municipios	-	-	-	-	-	-	-	-	-	-	-
4300	SUBSIDIOS Y SUBVENCIONES	-	-	-	-	-	-	-	-	-	-	-
431	Subsidios a la producción	-	-	-	-	-	-	-	-	-	-	-
432	Subsidios a la distribución	-	-	-	-	-	-	-	-	-	-	-
433	Subsidios a la inversión	-	-	-	-	-	-	-	-	-	-	-
434	Subsidios a la prestación de servicios públicos	-	-	-	-	-	-	-	-	-	-	-
435	Subsidios para cubrir diferenciales de tasas de interés	-	-	-	-	-	-	-	-	-	-	-
436	Subsidios a la vivienda	-	-	-	-	-	-	-	-	-	-	-
437	Subvenciones al consumo	-	-	-	-	-	-	-	-	-	-	-
438	Subsidios a entidades federativas y municipios	-	-	-	-	-	-	-	-	-	-	-
439	Otros subsidios	-	-	-	-	-	-	-	-	-	-	-
4400	AYUDAS SOCIALES	-	-	-	-	-	-	-	450,000	-	-	450,000
441	Ayudas sociales a personas	-	-	-	-	-	-	-	-	-	-	-
442	Becas y otras ayudas para programas de capacitación	-	-	-	-	-	-	-	-	-	-	-
443	Ayudas sociales a instituciones de enseñanza	-	-	-	-	-	-	-	-	-	-	-
444	Ayudas sociales a actividades científicas o académicas	-	-	-	-	-	-	-	-	-	-	-
445	Ayudas sociales a instituciones sin fines de lucro	-	-	-	-	-	-	-	450,000	-	-	450,000
446	Ayudas sociales a cooperativas	-	-	-	-	-	-	-	-	-	-	-
447	Ayudas sociales a entidades de interés público	-	-	-	-	-	-	-	-	-	-	-
448	Ayudas por desastres naturales y otros siniestros	-	-	-	-	-	-	-	-	-	-	-
4500	PENSIONES Y JUBILACIONES	-	-	-	-	-	-	-	-	-	-	-
451	Pensiones	-	-	-	-	-	-	-	-	-	-	-
452	Jubilaciones	-	-	-	-	-	-	-	-	-	-	-
459	Otras pensiones y jubilaciones	-	-	-	-	-	-	-	-	-	-	-
4600	TRANSFERENCIAS A FIDEICOMISOS, MANDATOS Y OTROS ANÁLOGOS	-	-	-	-	-	-	-	-	-	-	-
461	Transferencias a fideicomisos del Poder Ejecutivo	-	-	-	-	-	-	-	-	-	-	-
462	Transferencias a fideicomisos del Poder Legislativo	-	-	-	-	-	-	-	-	-	-	-
463	Transferencias a fideicomisos del Poder Judicial	-	-	-	-	-	-	-	-	-	-	-
464	Transferencias a fideicomisos públicos de entidades paraestatales no empresariales y no financieras	-	-	-	-	-	-	-	-	-	-	-

Presupuesto de Egresos por Clasificación por Objeto del Gasto y Fuentes de Financiamiento 2018

Ente Público: JUNTA INTERMUNICIPAL DE MEDIO AMBIENTE PARA LA GESTION INTEGRAL DE LA CUENCA BAJA DEL RIO AYUQUILA

COG/FF	DESCRIPCIÓN	RECURSOS FISCALES	INGRESOS PROPIOS	RECURSOS FEDERALES				RECURSOS ESTATALES		FINANCIAMIENTOS INTERNOS	OTROS RECURSOS	TOTAL ANUAL
				APORTACIONES FONDO INFRAESTRUCTURA	APORTACIONES FONDO FORTALECIMIENTO	PARTICIPACIONES FEDERALES	CONVENIOS	PARTICIPACIONES ESTATALES	CONVENIOS			
465	Transferencias a fideicomisos públicos de entidades paraestatales empresariales y no financieras	-	-	-	-	-	-	-	-	-	-	-
466	Transferencias a fideicomisos de instituciones públicas financieras	-	-	-	-	-	-	-	-	-	-	-
4700	TRANSFERENCIAS A LA SEGURIDAD SOCIAL	-	-	-	-	-	-	-	-	-	-	-
471	Transferencias por obligación de ley	-	-	-	-	-	-	-	-	-	-	-
4800	DONATIVOS	-	-	-	-	-	-	-	-	-	-	-
481	Donativos a instituciones sin fines de lucro	-	-	-	-	-	-	-	-	-	-	-
482	Donativos a entidades federativas	-	-	-	-	-	-	-	-	-	-	-
483	Donativos a fideicomisos privados	-	-	-	-	-	-	-	-	-	-	-
484	Donativos a fideicomisos estatales	-	-	-	-	-	-	-	-	-	-	-
485	Donativos internacionales	-	-	-	-	-	-	-	-	-	-	-
4900	TRANSFERENCIAS AL EXTERIOR	-	-	-	-	-	-	-	-	-	-	-
491	Transferencias para gobiernos extranjeros	-	-	-	-	-	-	-	-	-	-	-
492	Transferencias para organismos internacionales	-	-	-	-	-	-	-	-	-	-	-
493	Transferencias para el sector privado externo	-	-	-	-	-	-	-	-	-	-	-
5000	BIENES MUEBLES, INMUEBLES E INTANGIBLES	-	-	-	-	-	-	-	771,250	-	-	771,250
5100	MOBILIARIO Y EQUIPO DE ADMINISTRACIÓN	-	-	-	-	-	-	-	76,250	-	-	76,250
511	Muebles de oficina y estantería	-	-	-	-	-	-	-	16,250	-	-	16,250
512	Muebles, excepto de oficina y estantería	-	-	-	-	-	-	-	-	-	-	-
513	Bienes artísticos, culturales y científicos	-	-	-	-	-	-	-	-	-	-	-
514	Objetos de valor	-	-	-	-	-	-	-	-	-	-	-
515	Equipo de cómputo de tecnologías de la información	-	-	-	-	-	-	-	60,000	-	-	60,000
519	Otros mobiliarios y equipos de administración	-	-	-	-	-	-	-	-	-	-	-
5200	MOBILIARIO Y EQUIPO EDUCACIONAL Y RECREATIVO	-	-	-	-	-	-	-	15,000	-	-	15,000
521	Equipos y aparatos audiovisuales	-	-	-	-	-	-	-	15,000	-	-	15,000
522	Aparatos deportivos	-	-	-	-	-	-	-	-	-	-	-
523	Cámaras fotográficas y de video	-	-	-	-	-	-	-	-	-	-	-
529	Otro mobiliario y equipo educacional y recreativo	-	-	-	-	-	-	-	-	-	-	-
5300	EQUIPO E INSTRUMENTAL MÉDICO Y DE LABORATORIO	-	-	-	-	-	-	-	-	-	-	-
531	Equipo médico y de laboratorio	-	-	-	-	-	-	-	-	-	-	-
532	Instrumental médico y de laboratorio	-	-	-	-	-	-	-	-	-	-	-
5400	VEHÍCULOS Y EQUIPO DE TRANSPORTE	-	-	-	-	-	-	-	595,000	-	-	595,000
541	Vehículos y equipo de transporte	-	-	-	-	-	-	-	595,000	-	-	595,000

Presupuesto de Egresos por Clasificación por Objeto del Gasto y Fuentes de Financiamiento 2018

Ente Público: JUNTA INTERMUNICIPAL DE MEDIO AMBIENTE PARA LA GESTION INTEGRAL DE LA CUENCA BAJA DEL RIO AYUQUILA

COG/FF	DESCRIPCIÓN	RECURSOS FISCALES	INGRESOS PROPIOS	RECURSOS FEDERALES				RECURSOS ESTATALES		FINANCIAMIENTOS INTERNOS	OTROS RECURSOS	TOTAL ANUAL
				APORTACIONES FONDO INFRAESTRUCTURA	APORTACIONES FONDO FORTALECIMIENTO	PARTICIPACIONES FEDERALES	CONVENIOS	PARTICIPACIONES ESTATALES	CONVENIOS			
542	Carrocerías y remolques	-	-	-	-	-	-	-	-	-	-	-
543	Equipo aeroespacial	-	-	-	-	-	-	-	-	-	-	-
544	Equipo ferroviario	-	-	-	-	-	-	-	-	-	-	-
545	Embarcaciones	-	-	-	-	-	-	-	-	-	-	-
549	Otros equipo de transporte	-	-	-	-	-	-	-	-	-	-	-
5500	EQUIPO DE DEFENSA Y SEGURIDAD	-	-	-	-	-	-	-	-	-	-	-
551	Equipo de defensa y seguridad	-	-	-	-	-	-	-	-	-	-	-
5600	MAQUINARIA, OTROS EQUIPOS Y HERRAMIENTAS	-	-	-	-	-	-	-	85,000	-	-	85,000
561	Maquinaria y equipo agropecuario	-	-	-	-	-	-	-	85,000	-	-	85,000
562	Maquinaria y equipo industrial	-	-	-	-	-	-	-	-	-	-	-
563	Maquinaria y equipo de construcción	-	-	-	-	-	-	-	-	-	-	-
564	Sistemas de aire acondicionado, calefacción y de refrigeración industrial y comercial	-	-	-	-	-	-	-	-	-	-	-
565	Equipo de comunicación y telecomunicación	-	-	-	-	-	-	-	-	-	-	-
566	Equipo de generación eléctrica, aparatos y accesorios eléctricos	-	-	-	-	-	-	-	-	-	-	-
567	Herramientas y máquinas-herramienta	-	-	-	-	-	-	-	-	-	-	-
569	Otros equipos	-	-	-	-	-	-	-	-	-	-	-
5700	ACTIVOS BIOLÓGICOS	-	-	-	-	-	-	-	-	-	-	-
571	Bovinos	-	-	-	-	-	-	-	-	-	-	-
572	Porcinos	-	-	-	-	-	-	-	-	-	-	-
573	Aves	-	-	-	-	-	-	-	-	-	-	-
574	Ovinos y caprinos	-	-	-	-	-	-	-	-	-	-	-
575	Peces y acuicultura	-	-	-	-	-	-	-	-	-	-	-
576	Equinos	-	-	-	-	-	-	-	-	-	-	-
577	Especies menores y de zoológico	-	-	-	-	-	-	-	-	-	-	-
578	Árboles y plantas	-	-	-	-	-	-	-	-	-	-	-
579	Otros activos biológicos	-	-	-	-	-	-	-	-	-	-	-
5800	BIENES INMUEBLES	-	-	-	-	-	-	-	-	-	-	-
581	Terrenos	-	-	-	-	-	-	-	-	-	-	-
582	Viviendas	-	-	-	-	-	-	-	-	-	-	-
583	Edificios no residenciales	-	-	-	-	-	-	-	-	-	-	-
589	Otros bienes inmuebles	-	-	-	-	-	-	-	-	-	-	-
5900	ACTIVOS INTANGIBLES	-	-	-	-	-	-	-	-	-	-	-
591	Software	-	-	-	-	-	-	-	-	-	-	-
592	Patentes	-	-	-	-	-	-	-	-	-	-	-
593	Marcas	-	-	-	-	-	-	-	-	-	-	-

Presupuesto de Egresos por Clasificación por Objeto del Gasto y Fuentes de Financiamiento 2018

Ente Público: JUNTA INTERMUNICIPAL DE MEDIO AMBIENTE PARA LA GESTION INTEGRAL DE LA CUENCA BAJA DEL RIO AYUQUILA

COG/FF	DESCRIPCIÓN	RECURSOS FISCALES	INGRESOS PROPIOS	RECURSOS FEDERALES				RECURSOS ESTATALES		FINANCIAMIENTOS INTERNOS	OTROS RECURSOS	TOTAL ANUAL
				APORTACIONES FONDO INFRAESTRUCTURA	APORTACIONES FONDO FORTALECIMIENTO	PARTICIPACIONES FEDERALES	CONVENIOS	PARTICIPACIONES ESTATALES	CONVENIOS			
594	Derechos	-	-	-	-	-	-	-	-	-	-	-
595	Concesiones	-	-	-	-	-	-	-	-	-	-	-
596	Franquicias	-	-	-	-	-	-	-	-	-	-	-
597	Licencias informáticas e intelectuales	-	-	-	-	-	-	-	-	-	-	-
598	Licencias industriales, comerciales y otras	-	-	-	-	-	-	-	-	-	-	-
599	Otros activos intangibles	-	-	-	-	-	-	-	-	-	-	-
6000	INVERSIÓN PÚBLICA	-	-	-	-	-	-	-	-	-	-	-
6100	OBRA PÚBLICA EN BIENES DE DOMINIO PÚBLICO	-	-	-	-	-	-	-	-	-	-	-
611	Edificación habitacional	-	-	-	-	-	-	-	-	-	-	-
612	Edificación no habitacional	-	-	-	-	-	-	-	-	-	-	-
613	Construcción de obras para el abastecimiento de agua, petróleo, gas, electricidad y telecomunicaciones	-	-	-	-	-	-	-	-	-	-	-
614	División de terrenos y construcción de obras de urbanización	-	-	-	-	-	-	-	-	-	-	-
615	Construcción de vías de comunicación	-	-	-	-	-	-	-	-	-	-	-
616	Otras construcciones de ingeniería civil u obra pesada	-	-	-	-	-	-	-	-	-	-	-
617	Instalaciones y equipamiento en construcciones	-	-	-	-	-	-	-	-	-	-	-
619	Trabajo de acabados en edificaciones y otros trabajos especializados	-	-	-	-	-	-	-	-	-	-	-
6200	OBRA PÚBLICA EN BIENES PROPIOS	-	-	-	-	-	-	-	-	-	-	-
621	Edificación habitacional	-	-	-	-	-	-	-	-	-	-	-
622	Edificación no habitacional	-	-	-	-	-	-	-	-	-	-	-
623	Construcción de obras para el abastecimiento de agua, petróleo, gas, electricidad y telecomunicaciones	-	-	-	-	-	-	-	-	-	-	-
624	División de terrenos y construcción de obras de urbanización	-	-	-	-	-	-	-	-	-	-	-
625	Construcción de vías de comunicación	-	-	-	-	-	-	-	-	-	-	-
626	Otras construcciones de ingeniería civil u obra pesada	-	-	-	-	-	-	-	-	-	-	-
627	Instalaciones y equipamiento en construcciones	-	-	-	-	-	-	-	-	-	-	-
629	Trabajos de acabados en edificaciones y otros trabajos especializados	-	-	-	-	-	-	-	-	-	-	-
6300	PROYECTOS PRODUCTIVOS Y ACCIONES DE FOMENTO	-	-	-	-	-	-	-	-	-	-	-
631	Estudios, formulación y evaluación de proyectos productivos no incluidos en conceptos anteriores de este capítulo	-	-	-	-	-	-	-	-	-	-	-
632	Ejecución de proyectos productivos no incluidos en conceptos anteriores de este capítulo	-	-	-	-	-	-	-	-	-	-	-
7000	INVERSIONES FINANCIERAS Y OTRAS PROVISIONES	17,000	-	-	-	-	-	-	13,000	-	-	30,000
7100	INVERSIONES PARA EL FOMENTO DE ACTIVIDADES PRODUCTIVAS	-	-	-	-	-	-	-	-	-	-	-

Presupuesto de Egresos por Clasificación por Objeto del Gasto y Fuentes de Financiamiento 2018

Ente Público: JUNTA INTERMUNICIPAL DE MEDIO AMBIENTE PARA LA GESTION INTEGRAL DE LA CUENCA BAJA DEL RIO AYUQUILA

COG/FF	DESCRIPCIÓN	RECURSOS FISCALES	INGRESOS PROPIOS	RECURSOS FEDERALES				RECURSOS ESTATALES		FINANCIAMIENTOS INTERNOS	OTROS RECURSOS	TOTAL ANUAL
				APORTACIONES FONDO INFRAESTRUCTURA	APORTACIONES FONDO FORTALECIMIENTO	PARTICIPACIONES FEDERALES	CONVENIOS	PARTICIPACIONES ESTATALES	CONVENIOS			
711	Créditos otorgados por entidades federativas y municipios al sector social y privado para el fomento de actividades productivas	-	-	-	-	-	-	-	-	-	-	-
712	Créditos otorgados por las entidades federativas a municipios para el fomento de actividades productivas	-	-	-	-	-	-	-	-	-	-	-
7200	ACCIONES Y PARTICIPACIONES DE CAPITAL	-	-	-	-	-	-	-	-	-	-	-
721	Acciones y participaciones de capital en entidades paraestatales no empresariales y no financieras con fines de política económica	-	-	-	-	-	-	-	-	-	-	-
722	Acciones y participaciones de capital en entidades paraestatales empresariales y no financieras con fines de política económica	-	-	-	-	-	-	-	-	-	-	-
723	Acciones y participaciones de capital en instituciones paraestatales públicas financieras con fines de política económica	-	-	-	-	-	-	-	-	-	-	-
724	Acciones y participaciones de capital en el sector privado con fines de política económica	-	-	-	-	-	-	-	-	-	-	-
725	Acciones y participaciones de capital en organismos internacionales con fines de política económica	-	-	-	-	-	-	-	-	-	-	-
726	Acciones y participaciones de capital en el sector externo con fines de política económica	-	-	-	-	-	-	-	-	-	-	-
727	Acciones y participaciones de capital en el sector público con fines de gestión de la liquidez	-	-	-	-	-	-	-	-	-	-	-
728	Acciones y participaciones de capital en el sector privado con fines de gestión de liquidez	-	-	-	-	-	-	-	-	-	-	-
729	Acciones y participaciones de capital en el sector externo con fines de gestión de liquidez	-	-	-	-	-	-	-	-	-	-	-
7300	COMPRA DE TÍTULOS Y VALORES	-	-	-	-	-	-	-	-	-	-	-
731	Bonos	-	-	-	-	-	-	-	-	-	-	-
732	Valores representativos de deuda adquiridos con fines de política económica	-	-	-	-	-	-	-	-	-	-	-
733	Valores representativos de deuda adquiridos con fines de gestión de liquidez	-	-	-	-	-	-	-	-	-	-	-
734	Obligaciones negociables adquiridas con fines de política económica	-	-	-	-	-	-	-	-	-	-	-
735	Obligaciones negociables adquiridas con fines de gestión de liquidez	-	-	-	-	-	-	-	-	-	-	-
739	Otros valores	-	-	-	-	-	-	-	-	-	-	-
7400	CONCESIÓN DE PRÉSTAMOS	-	-	-	-	-	-	-	-	-	-	-
741	Concesión de préstamos a entidades paraestatales no empresariales y no financieras con fines de política económica	-	-	-	-	-	-	-	-	-	-	-
742	Concesión de préstamos a entidades paraestatales empresariales y no financieras con fines de política económica	-	-	-	-	-	-	-	-	-	-	-
743	Concesión de préstamos a instituciones paraestatales públicas financieras con fines de política económica	-	-	-	-	-	-	-	-	-	-	-
744	Concesión de préstamos a entidades federativas y municipios con fines de política económica	-	-	-	-	-	-	-	-	-	-	-
745	Concesión de préstamos al sector privado con fines de política económica	-	-	-	-	-	-	-	-	-	-	-
746	Concesión de préstamos al sector externo con fines de política económica	-	-	-	-	-	-	-	-	-	-	-
747	Concesión de préstamos al sector público con fines de gestión de liquidez	-	-	-	-	-	-	-	-	-	-	-
748	Concesión de préstamos al sector privado con fines de gestión de liquidez	-	-	-	-	-	-	-	-	-	-	-

Presupuesto de Egresos por Clasificación por Objeto del Gasto y Fuentes de Financiamiento 2018

Ente Público: JUNTA INTERMUNICIPAL DE MEDIO AMBIENTE PARA LA GESTION INTEGRAL DE LA CUENCA BAJA DEL RIO AYUQUILA

COG/FF	DESCRIPCIÓN	RECURSOS FISCALES	INGRESOS PROPIOS	RECURSOS FEDERALES				RECURSOS ESTATALES		FINANCIAMIENTOS INTERNOS	OTROS RECURSOS	TOTAL ANUAL
				APORTACIONES FONDO INFRAESTRUCTURA	APORTACIONES FONDO FORTALECIMIENTO	PARTICIPACIONES FEDERALES	CONVENIOS	PARTICIPACIONES ESTATALES	CONVENIOS			
749	Concesión de préstamos al sector externo con fines de gestión de liquidez	-	-	-	-	-	-	-	-	-	-	-
7500	INVERSIONES EN FIDEICOMISOS, MANDATOS Y OTROS ANÁLOGOS	-	-	-	-	-	-	-	-	-	-	-
751	Inversiones en fideicomisos del Poder Ejecutivo	-	-	-	-	-	-	-	-	-	-	-
752	Inversiones en fideicomisos del Poder Legislativo	-	-	-	-	-	-	-	-	-	-	-
753	Inversiones en fideicomisos del Poder Judicial	-	-	-	-	-	-	-	-	-	-	-
754	Inversiones en fideicomisos públicos no empresariales y no financieros	-	-	-	-	-	-	-	-	-	-	-
755	Inversiones en fideicomisos públicos empresariales y no financieros	-	-	-	-	-	-	-	-	-	-	-
756	Inversiones en fideicomisos públicos financieros	-	-	-	-	-	-	-	-	-	-	-
757	Inversiones en fideicomisos de entidades federativas	-	-	-	-	-	-	-	-	-	-	-
758	Inversiones en fideicomisos de municipios	-	-	-	-	-	-	-	-	-	-	-
759	Fideicomisos de empresas privadas y particulares	-	-	-	-	-	-	-	-	-	-	-
7600	OTRAS INVERSIONES FINANCIERAS	-	-	-	-	-	-	-	-	-	-	-
761	Depósitos a largo plazo en moneda nacional	-	-	-	-	-	-	-	-	-	-	-
762	Depósitos a largo plazo en moneda extranjera	-	-	-	-	-	-	-	-	-	-	-
7900	PROVISIONES PARA CONTINGENCIAS Y OTRAS EROGACIONES ESPECIALES	17,000	-	-	-	-	-	-	13,000	-	-	30,000
791	Contingencias por fenómenos naturales	-	-	-	-	-	-	-	-	-	-	-
792	Contingencias socioeconómicas	-	-	-	-	-	-	-	-	-	-	-
799	Otras erogaciones especiales	17,000	-	-	-	-	-	-	13,000	-	-	30,000
8000	PARTICIPACIONES Y APORTACIONES	150,854	-	-	-	-	-	-	1,408,414	-	219,000	1,778,269
8100	PARTICIPACIONES	-	-	-	-	-	-	-	-	-	-	-
811	Fondo general de participaciones	-	-	-	-	-	-	-	-	-	-	-
812	Fondo de fomento municipal	-	-	-	-	-	-	-	-	-	-	-
813	Participaciones de las entidades federativas a los municipios	-	-	-	-	-	-	-	-	-	-	-
814	Otros conceptos participables de la Federación a entidades federativas	-	-	-	-	-	-	-	-	-	-	-
815	Otros conceptos participables de la Federación a municipios	-	-	-	-	-	-	-	-	-	-	-
816	Convenios de colaboración administrativa	-	-	-	-	-	-	-	-	-	-	-
8300	APORTACIONES	-	-	-	-	-	-	-	-	-	-	-
831	Aportaciones de la Federación a las entidades federativas	-	-	-	-	-	-	-	-	-	-	-
832	Aportaciones de la Federación a municipios	-	-	-	-	-	-	-	-	-	-	-
833	Aportaciones de las entidades federativas a los municipios	-	-	-	-	-	-	-	-	-	-	-
834	Aportaciones previstas en leyes y decretos al sistema de protección social	-	-	-	-	-	-	-	-	-	-	-
835	Aportaciones previstas en leyes y decretos compensatorias a entidades federativas y municipios	-	-	-	-	-	-	-	-	-	-	-
8500	CONVENIOS	150,854	-	-	-	-	-	-	1,408,414	-	219,000	1,778,269
851	Convenios de reasignación	-	-	-	-	-	-	-	1,070,000	-	-	1,070,000

Presupuesto de Egresos por Clasificación por Objeto del Gasto y Fuentes de Financiamiento 2018

Ente Público: JUNTA INTERMUNICIPAL DE MEDIO AMBIENTE PARA LA GESTION INTEGRAL DE LA CUENCA BAJA DEL RIO AYUQUILA

COG/FF	DESCRIPCIÓN	RECURSOS FISCALES	INGRESOS PROPIOS	RECURSOS FEDERALES				RECURSOS ESTATALES		FINANCIAMIENTOS INTERNOS	OTROS RECURSOS	TOTAL ANUAL
				APORTACIONES FONDO INFRAESTRUCTURA	APORTACIONES FONDO FORTALECIMIENTO	PARTICIPACIONES FEDERALES	CONVENIOS	PARTICIPACIONES ESTATALES	CONVENIOS			
852	Convenios de descentralización	-	-	-	-	-	-	-	-	-	-	-
853	Otros convenios	150,854	-	-	-	-	-	-	338,414	-	219,000	708,269
9000	DEUDA PÚBLICA	-	-	-	-	-	-	-	-	-	-	-
9100	AMORTIZACIÓN DE LA DEUDA PÚBLICA	-	-	-	-	-	-	-	-	-	-	-
911	Amortización de la deuda interna con instituciones de crédito	-	-	-	-	-	-	-	-	-	-	-
912	Amortización de la deuda interna por emisión de títulos y valores	-	-	-	-	-	-	-	-	-	-	-
913	Amortización de arrendamientos financieros nacionales	-	-	-	-	-	-	-	-	-	-	-
914	Amortización de la deuda externa con instituciones de crédito	-	-	-	-	-	-	-	-	-	-	-
915	Amortización de deuda externa con organismos financieros internacionales	-	-	-	-	-	-	-	-	-	-	-
916	Amortización de la deuda bilateral	-	-	-	-	-	-	-	-	-	-	-
917	Amortización de la deuda externa por emisión de títulos y valores	-	-	-	-	-	-	-	-	-	-	-
918	Amortización de arrendamientos financieros internacionales	-	-	-	-	-	-	-	-	-	-	-
9200	INTERESES DE LA DEUDA PÚBLICA	-	-	-	-	-	-	-	-	-	-	-
921	Intereses de la deuda interna con instituciones de crédito	-	-	-	-	-	-	-	-	-	-	-
922	Intereses derivados de la colocación de títulos y valores	-	-	-	-	-	-	-	-	-	-	-
923	Intereses por arrendamientos financieros nacionales	-	-	-	-	-	-	-	-	-	-	-
924	Intereses de la deuda externa con instituciones de crédito	-	-	-	-	-	-	-	-	-	-	-
925	Intereses de la deuda con organismos financieros internacionales	-	-	-	-	-	-	-	-	-	-	-
926	Intereses de la deuda bilateral	-	-	-	-	-	-	-	-	-	-	-
927	Intereses derivados de la colocación de títulos y valores en el exterior	-	-	-	-	-	-	-	-	-	-	-
928	Intereses por arrendamientos financieros internacionales	-	-	-	-	-	-	-	-	-	-	-
9300	COMISIONES DE LA DEUDA PÚBLICA	-	-	-	-	-	-	-	-	-	-	-
931	Comisiones de la deuda pública interna	-	-	-	-	-	-	-	-	-	-	-
932	Comisiones de la deuda pública externa	-	-	-	-	-	-	-	-	-	-	-
9400	GASTOS DE LA DEUDA PÚBLICA	-	-	-	-	-	-	-	-	-	-	-
941	Gastos de la deuda pública interna	-	-	-	-	-	-	-	-	-	-	-
942	Gastos de la deuda pública externa	-	-	-	-	-	-	-	-	-	-	-
9500	COSTO POR COBERTURAS	-	-	-	-	-	-	-	-	-	-	-
951	Costos por coberturas	-	-	-	-	-	-	-	-	-	-	-
9600	APOYOS FINANCIEROS	-	-	-	-	-	-	-	-	-	-	-
961	Apoyos a intermediarios financieros	-	-	-	-	-	-	-	-	-	-	-
962	Apoyos a ahorradores y deudores del Sistema Financiero Nacional	-	-	-	-	-	-	-	-	-	-	-
9900	ADEUDOS DE EJERCICIOS FISCALES ANTERIORES (ADEFAS)	-	-	-	-	-	-	-	-	-	-	-
991	ADEFAS	-	-	-	-	-	-	-	-	-	-	-

Presupuesto de Egresos por Clasificación por Objeto del Gasto y Fuentes de Financiamiento 2018

Ente Público: JUNTA INTERMUNICIPAL DE MEDIO AMBIENTE PARA LA GESTION INTEGRAL DE LA CUENCA BAJA DEL RIO AYUQUILA

COG/FF	DESCRIPCIÓN	RECURSOS FISCALES	INGRESOS PROPIOS	RECURSOS FEDERALES				RECURSOS ESTATALES		FINANCIAMIENTOS INTERNOS	OTROS RECURSOS	TOTAL ANUAL
				APORTACIONES FONDO INFRAESTRUCTURA	APORTACIONES FONDO FORTALECIMIENTO	PARTICIPACIONES FEDERALES	CONVENIOS	PARTICIPACIONES ESTATALES	CONVENIOS			
	TOTAL DE EGRESOS	473,304	-	-	-	-	-	-	7,321,935	-	816,687	8,611,926

Estado Analítico del Ejercicio del Presupuesto de Egresos Detallado
Clasificación por Objeto del Gasto (Capítulo y Concepto)
2018
(PESOS)

Ente Público: JUNTA INTERMUNICIPAL DE MEDIO AMBIENTE PARA LA GESTION INTEGRAL DE LA CUENCA BAJA DEL RIO AYUQUILA

Concepto		Egresos		
		Aprobado	Ampliaciones/ (Reducciones)	Modificado
	I. Gasto No Etiquetado	\$ 1,199,991.82	\$ 90,000.00	\$ 1,289,991.82
#####	Servicios Personales	\$ 131,849.00	\$ -	\$ 131,849.00
1100	Remuneraciones al Personal de Carácter Permanente	\$ -	\$ -	\$ -
1200	Remuneraciones al Personal de Carácter Transitorio	\$ 84,000.00	\$ -	\$ 84,000.00
1300	Remuneraciones Adicionales y Especiales	\$ -	\$ -	\$ -
1400	Seguridad Social	\$ -	\$ -	\$ -
1500	Otras Prestaciones Sociales y Económicas	\$ 17,849.00	\$ -	\$ 17,849.00
1600	Previsiones	\$ 30,000.00	\$ -	\$ 30,000.00
1700	Pago de Estímulos a Servidores Públicos	\$ -	\$ -	\$ -
2000	Materiales y Suministros	\$ 310,588.33	\$ 16,300.00	\$ 326,888.33
2100	Materiales de Administración, Emisión de Documentos y Artículos Oficiales	\$ 30,000.00	\$ 12,000.00	\$ 42,000.00
2200	Alimentos y Utensilios	\$ 114,088.33	\$ -	\$ 114,088.33
2300	Materias Primas y Materiales de Producción y Comercialización	\$ -	\$ -	\$ -
2400	Materiales y Artículos de Construcción y de Reparación	\$ -	\$ -	\$ -
2500	Productos Químicos, Farmacéuticos y de Laboratorio	\$ -	\$ -	\$ -
2600	Combustibles, Lubricantes y Aditivos	\$ 144,000.00	\$ -	\$ 144,000.00
2700	Vestuario, Blancos, Prendas de Protección y Artículos Deportivos	\$ 10,000.00	\$ -	\$ 10,000.00
2800	Materiales y Suministros Para Seguridad	\$ -	\$ -	\$ -
2900	Herramientas, Refacciones y Accesorios Menores	\$ 12,500.00	\$ 4,300.00	\$ 16,800.00
3000	Servicios Generales	\$ 445,250.00	-\$ 850.00	\$ 444,400.00
3100	Servicios Básicos	\$ 1,000.00	\$ 3,450.00	\$ 4,450.00
3200	Servicios de Arrendamiento	\$ 4,000.00	\$ -	\$ 4,000.00
3300	Servicios Profesionales, Científicos, Técnicos y Otros Servicios	\$ 168,150.00	-\$ 7,000.00	\$ 161,150.00
3400	Servicios Financieros, Bancarios y Comerciales	\$ 6,400.00	\$ -	\$ 6,400.00
3500	Servicios de Instalación, Reparación, Mantenimiento y Conservación	\$ 28,900.00	-\$ 4,300.00	\$ 24,600.00
3600	Servicios de Comunicación Social y Publicidad	\$ 150,000.00	\$ -	\$ 150,000.00
3700	Servicios de Traslado y Viáticos	\$ 77,000.00	\$ -	\$ 77,000.00
3800	Servicios Oficiales	\$ -	\$ 7,000.00	\$ 7,000.00
3900	Otros Servicios Generales	\$ 9,800.00	\$ -	\$ 9,800.00
4000	Transferencias, Asignaciones, Subsidios y Otras Ayudas	\$ -	\$ -	\$ -
4100	Transferencias Internas y Asignaciones al Sector Público	\$ -	\$ -	\$ -
4200	Transferencias al Resto del Sector Público	\$ -	\$ -	\$ -
4300	Subsidios y Subvenciones	\$ -	\$ -	\$ -
4400	Ayudas Sociales	\$ -	\$ -	\$ -
4500	Pensiones y Jubilaciones	\$ -	\$ -	\$ -
4600	Transferencias a Fideicomisos, Mandatos y Otros Análogos	\$ -	\$ -	\$ -
4700	Transferencias a la Seguridad Social	\$ -	\$ -	\$ -
4800	Donativos	\$ -	\$ -	\$ -
4900	Transferencias al Exterior	\$ -	\$ -	\$ -
5000	Bienes Muebles, Inmuebles e Intangibles	\$ -	\$ -	\$ -
5100	Mobiliario y Equipo de Administración	\$ -	\$ -	\$ -
5200	Mobiliario y Equipo Educativo y Recreativo	\$ -	\$ -	\$ -
5300	Equipo e Instrumental Médico y de Laboratorio	\$ -	\$ -	\$ -
5400	Vehículos y Equipo de Transporte	\$ -	\$ -	\$ -
5500	Equipo de Defensa y Seguridad	\$ -	\$ -	\$ -
5600	Maquinaria, Otros Equipos y Herramientas	\$ -	\$ -	\$ -
5700	Activos Biológicos	\$ -	\$ -	\$ -
5800	Bienes Inmuebles	\$ -	\$ -	\$ -
5900	Activos Intangibles	\$ -	\$ -	\$ -
6000	Inversión Pública	\$ -	\$ -	\$ -
6100	Obra Pública en Bienes de Dominio Público	\$ -	\$ -	\$ -
6200	Obra Pública en Bienes Propios	\$ -	\$ -	\$ -
6300	Proyectos Productivos y Acciones de Fomento	\$ -	\$ -	\$ -
7000	Inversiones Financieras y Otras Provisiones	\$ 17,000.00	\$ -	\$ 17,000.00
7100	Inversiones Para el Fomento de Actividades Productivas	\$ -	\$ -	\$ -
7200	Acciones y Participaciones de Capital	\$ -	\$ -	\$ -
7300	Compra de Títulos y Valores	\$ -	\$ -	\$ -
7400	Concesión de Préstamos	\$ -	\$ -	\$ -

Estado Analítico del Ejercicio del Presupuesto de Egresos Detallado
Clasificación por Objeto del Gasto (Capítulo y Concepto)
2018
(PESOS)

Ente Público: JUNTA INTERMUNICIPAL DE MEDIO AMBIENTE PARA LA GESTION INTEGRAL DE LA CUENCA BAJA DEL RIO AYUQUILA

Concepto		Egresos		
		Aprobado	Ampliaciones/ (Reducciones)	Modificado
7500	Inversiones en Fideicomisos, Mandatos y Otros Análogos	\$ -	\$ -	\$ -
	Fideicomiso de Desastres Naturales (Informativo)	\$ -	\$ -	\$ -
7600	Otras Inversiones Financieras	\$ -	\$ -	\$ -
7900	Provisiones para Contingencias y Otras Erogaciones Especiales	\$ 17,000.00	\$ -	\$ 17,000.00
8000	Participaciones y Aportaciones	\$ 295,304.49	\$ 74,550.00	\$ 369,854.49
8100	Participaciones	\$ -	\$ -	\$ -
8300	Aportaciones	\$ -	\$ -	\$ -
8500	Convenios	\$ 295,304.49	\$ 74,550.00	\$ 369,854.49
9000	Deuda Pública	\$ -	\$ -	\$ -
9100	Amortización de la Deuda Pública	\$ -	\$ -	\$ -
9200	Intereses de la Deuda Pública	\$ -	\$ -	\$ -
9300	Comisiones de la Deuda Pública	\$ -	\$ -	\$ -
9400	Gastos de la Deuda Pública	\$ -	\$ -	\$ -
9500	Costo por Coberturas	\$ -	\$ -	\$ -
9600	Apoyos Financieros	\$ -	\$ -	\$ -
9900	Adeudos de Ejercicios Fiscales Anteriores (ADEFAS)	\$ -	\$ -	\$ -
	Gasto Etiquetado	\$ 6,720,124.39	\$ 601,810.00	\$ 7,321,934.39
#####	Servicios Personales	\$ 2,991,613.81	\$ -	\$ 2,991,613.81
1100	Remuneraciones al Personal de Carácter Permanente	\$ 1,349,788.80	\$ -	\$ 1,349,788.80
1200	Remuneraciones al Personal de Carácter Transitorio	\$ 1,041,574.76	\$ -	\$ 1,041,574.76
1300	Remuneraciones Adicionales y Especiales	\$ 122,843.96	\$ -	\$ 122,843.96
1400	Seguridad Social	\$ 477,406.29	\$ -	\$ 477,406.29
1500	Otras Prestaciones Sociales y Económicas	\$ -	\$ -	\$ -
1600	Previsiones	\$ -	\$ -	\$ -
1700	Pago de Estímulos a Servidores Públicos	\$ -	\$ -	\$ -
2000	Materiales y Suministros	\$ 432,328.19	\$ -	\$ 432,328.19
2100	Materiales de Administración, Emisión de Documentos y Artículos Oficiales	\$ 45,500.19	\$ -	\$ 45,500.19
2200	Alimentos y Utensilios	\$ 57,728.00	\$ -	\$ 57,728.00
2300	Materias Primas y Materiales de Producción y Comercialización	\$ -	\$ -	\$ -
2400	Materiales y Artículos de Construcción y de Reparación	\$ -	\$ -	\$ -
2500	Productos Químicos, Farmacéuticos y de Laboratorio	\$ 70,000.00	\$ -	\$ 70,000.00
2600	Combustibles, Lubricantes y Aditivos	\$ 194,700.00	\$ -	\$ 194,700.00
2700	Vestuario, Blancos, Prendas de Protección y Artículos Deportivos	\$ 10,000.00	\$ -	\$ 10,000.00
2800	Materiales y Suministros Para Seguridad	\$ -	\$ -	\$ -
2900	Herramientas, Refacciones y Accesorios Menores	\$ 54,400.00	\$ -	\$ 54,400.00
3000	Servicios Generales	\$ 653,518.00	\$ 601,810.00	\$ 1,255,328.00
3100	Servicios Básicos	\$ 39,000.00	\$ -	\$ 39,000.00
3200	Servicios de Arrendamiento	\$ 110,308.00	\$ -	\$ 110,308.00
3300	Servicios Profesionales, Científicos, Técnicos y Otros Servicios	\$ 363,090.00	\$ 601,810.00	\$ 964,900.00
3400	Servicios Financieros, Bancarios y Comerciales	\$ 29,300.00	\$ -	\$ 29,300.00
3500	Servicios de Instalación, Reparación, Mantenimiento y Conservación	\$ 47,400.00	\$ -	\$ 47,400.00
3600	Servicios de Comunicación Social y Publicidad	\$ -	\$ -	\$ -
3700	Servicios de Traslado y Viáticos	\$ 61,920.00	\$ -	\$ 61,920.00
3800	Servicios Oficiales	\$ -	\$ -	\$ -
3900	Otros Servicios Generales	\$ 2,500.00	\$ -	\$ 2,500.00
4000	Transferencias, Asignaciones, Subsidios y Otras Ayudas	\$ 450,000.00	\$ -	\$ 450,000.00
4100	Transferencias Internas y Asignaciones al Sector Público	\$ -	\$ -	\$ -
4200	Transferencias al Resto del Sector Público	\$ -	\$ -	\$ -
4300	Subsidios y Subvenciones	\$ -	\$ -	\$ -
4400	Ayudas Sociales	\$ 450,000.00	\$ -	\$ 450,000.00
4500	Pensiones y Jubilaciones	\$ -	\$ -	\$ -
4600	Transferencias a Fideicomisos, Mandatos y Otros Análogos	\$ -	\$ -	\$ -
4700	Transferencias a la Seguridad Social	\$ -	\$ -	\$ -
4800	Donativos	\$ -	\$ -	\$ -
4900	Transferencias al Exterior	\$ -	\$ -	\$ -
5000	Bienes Muebles, Inmuebles e Intangibles	\$ 771,250.00	\$ -	\$ 771,250.00
5100	Mobiliario y Equipo de Administración	\$ 76,250.00	\$ -	\$ 76,250.00
5200	Mobiliario y Equipo Educativo y Recreativo	\$ 15,000.00	\$ -	\$ 15,000.00

Estado Analítico del Ejercicio del Presupuesto de Egresos Detallado
Clasificación por Objeto del Gasto (Capítulo y Concepto)
2018
(PESOS)

Ente Público: JUNTA INTERMUNICIPAL DE MEDIO AMBIENTE PARA LA GESTION INTEGRAL DE LA CUENCA BAJA DEL RIO AYUQUILA

Concepto		Egresos		
		Aprobado	Ampliaciones/ (Reducciones)	Modificado
5300	Equipo e Instrumental Médico y de Laboratorio	\$ -	\$ -	\$ -
5400	Vehículos y Equipo de Transporte	\$ 595,000.00	\$ -	\$ 595,000.00
5500	Equipo de Defensa y Seguridad	\$ -	\$ -	\$ -
5600	Maquinaria, Otros Equipos y Herramientas	\$ 85,000.00	\$ -	\$ 85,000.00
5700	Activos Biológicos	\$ -	\$ -	\$ -
5800	Bienes Inmuebles	\$ -	\$ -	\$ -
5900	Activos Intangibles	\$ -	\$ -	\$ -
6000	Inversión Pública	\$ -	\$ -	\$ -
6100	Obra Pública en Bienes de Dominio Público	\$ -	\$ -	\$ -
6200	Obra Pública en Bienes Propios	\$ -	\$ -	\$ -
6300	Proyectos Productivos y Acciones de Fomento	\$ -	\$ -	\$ -
7000	Inversiones Financieras y Otras Provisiones	\$ 13,000.00	\$ -	\$ 13,000.00
7100	Inversiones Para el Fomento de Actividades Productivas	\$ -	\$ -	\$ -
7200	Acciones y Participaciones de Capital	\$ -	\$ -	\$ -
7300	Compra de Títulos y Valores	\$ -	\$ -	\$ -
7400	Concesión de Préstamos	\$ -	\$ -	\$ -
7500	Inversiones en Fideicomisos, Mandatos y Otros Análogos	\$ -	\$ -	\$ -
	Fideicomiso de Desastres Naturales (Informativo)	\$ -	\$ -	\$ -
7600	Otras Inversiones Financieras	\$ -	\$ -	\$ -
7900	Provisiones para Contingencias y Otras Erogaciones Especiales	\$ 13,000.00	\$ -	\$ 13,000.00
8000	Participaciones y Aportaciones	\$ 1,408,414.39	\$ -	\$ 1,408,414.39
8100	Participaciones	\$ -	\$ -	\$ -
8300	Aportaciones	\$ -	\$ -	\$ -
8500	Convenios	\$ 1,408,414.39	\$ -	\$ 1,408,414.39
9000	Deuda Pública	\$ -	\$ -	\$ -
9100	Amortización de la Deuda Pública	\$ -	\$ -	\$ -
9200	Intereses de la Deuda Pública	\$ -	\$ -	\$ -
9300	Comisiones de la Deuda Pública	\$ -	\$ -	\$ -
9400	Gastos de la Deuda Pública	\$ -	\$ -	\$ -
9500	Costo por Coberturas	\$ -	\$ -	\$ -
9600	Apoyos Financieros	\$ -	\$ -	\$ -
9900	Adeudos de Ejercicios Fiscales Anteriores (ADEFAS)	\$ -	\$ -	\$ -
	Total de Egresos	\$ 7,920,116.21	\$ 691,810.00	\$ 8,611,926.21

Nota: Los formatos no se encuentran bloqueados para su buen manejo, las filas que no sean de su competencia manejarlas en ceros.

Estado Analítico del Ejercicio del Presupuesto de Egresos Detallado - LDF
Clasificación Administrativa
2018
(PESOS)

Ente Público: JUNTA INTERMUNICIPAL DE MEDIO AMBIENTE PARA LA GESTION INTEGRAL DE LA CUENCA BAJA DEL RIO AYUQUILA

Concepto	Egresos		
	Aprobado	Ampliaciones/ (Reducciones)	Modificado
I. Gasto No Etiquetado	\$ 1,199,991.82	\$ 90,000.00	\$ 1,289,991.82
A. Direccion de la JIRA	1,199,991.82	90,000.00	1,289,991.82
	-	-	-
II. Gasto Etiquetado	6,720,124.39	601,810.00	7,321,934.39
A. Direccion de la JIRA	6,720,124.39	601,810.00	7,321,934.39
	-	-	-
III. Total de Egresos (III = I + II)	7,920,116.21	691,810.00	8,611,926.21

Estado Análítico del Ejercicio del Presupuesto de Egresos Detallado – LDF
Clasificación Funcional (Finalidad y Función)
2018
(PESOS)

Ente Público: JUNTA INTERMUNICIPAL DE MEDIO AMBIENTE PARA LA GESTION INTEGRAL DE LA CUENCA BAJA DEL RIO AYUQUILA

Concepto		Egresos		
		Aprobado	Ampliaciones/ (Reducciones)	Modificado
	Gasto No Etiquetado	1,199,991.82	90,000.00	1,289,991.82
1	Gobierno	-	-	-
1.1	Legislación	-	-	-
1.2	Justicia	-	-	-
1.3	Coordinación de la Política de Gobierno	-	-	-
1.4	Relaciones Exteriores	-	-	-
1.5	Asuntos Financieros y Hacendarios	-	-	-
1.6	Seguridad Nacional	-	-	-
1.7	Asuntos de Orden Público y de Seguridad Interior	-	-	-
1.8	Otros Servicios Generales	-	-	-
2	Desarrollo Social	1,199,991.82	90,000.00	1,289,991.82
2.1	Protección Ambiental	1,199,991.82	90,000.00	1,289,991.82
2.2	Vivienda y Servicios a la Comunidad	-	-	-
2.3	Salud	-	-	-
2.4	Recreación, Cultura y Otras Manifestaciones Sociales	-	-	-
2.5	Educación	-	-	-
2.6	Protección Social	-	-	-
2.7	Otros Asuntos Sociales	-	-	-
3	Desarrollo Económico	-	-	-
3.1	Asuntos Económicos, Comerciales y Laborales en General	-	-	-
3.2	Agropecuaria, Silvicultura, Pesca y Caza	-	-	-
3.3	Combustibles y Energía	-	-	-
3.4	Minería, Manufacturas y Construcción	-	-	-
3.5	Transporte	-	-	-
3.6	Comunicaciones	-	-	-
3.7	Turismo	-	-	-
3.8	Ciencia, Tecnología e Innovación	-	-	-
3.9	Otras Industrias y Otros Asuntos Económicos	-	-	-
4	Otras No Clasificadas en Funciones Anteriores	-	-	-
4.1	Transacciones de la Deuda Pública / Costo Financiero de la Deuda	-	-	-
4.2	Transferencias, Participaciones y Aportaciones Entre Diferentes Niveles y Ordenes de Gobierno	-	-	-
4.3	Saneamiento del Sistema Financiero	-	-	-
4.4	Adeudos de Ejercicios Fiscales Anteriores	-	-	-
	Gasto Etiquetado	6,720,124.39	601,810.00	7,321,934.39
1	Gobierno	-	-	-
1.1	Legislación	-	-	-
1.2	Justicia	-	-	-
1.3	Coordinación de la Política de Gobierno	-	-	-
1.4	Relaciones Exteriores	-	-	-
1.5	Asuntos Financieros y Hacendarios	-	-	-
1.6	Seguridad Nacional	-	-	-
1.7	Asuntos de Orden Público y de Seguridad Interior	-	-	-
1.8	Otros Servicios Generales	-	-	-
2	Desarrollo Social	6,720,124.39	601,810.00	7,321,934.39
2.1	Protección Ambiental	6,720,124.39	601,810.00	7,321,934.39
2.2	Vivienda y Servicios a la Comunidad	-	-	-
2.3	Salud	-	-	-
2.4	Recreación, Cultura y Otras Manifestaciones Sociales	-	-	-
2.5	Educación	-	-	-
2.6	Protección Social	-	-	-
2.7	Otros Asuntos Sociales	-	-	-
3	Desarrollo Económico	-	-	-
3.1	Asuntos Económicos, Comerciales y Laborales en General	-	-	-
3.2	Agropecuaria, Silvicultura, Pesca y Caza	-	-	-
3.3	Combustibles y Energía	-	-	-
3.4	Minería, Manufacturas y Construcción	-	-	-
3.5	Transporte	-	-	-

Estado Análítico del Ejercicio del Presupuesto de Egresos Detallado – LDF
Clasificación Funcional (Finalidad y Función)
2018
(PESOS)

Ente Público: JUNTA INTERMUNICIPAL DE MEDIO AMBIENTE PARA LA GESTION INTEGRAL DE LA CUENCA BAJA DEL RIO AYUQUILA

Concepto		Egresos		
		Aprobado	Ampliaciones/ (Reducciones)	Modificado
3.6	Comunicaciones	-	-	-
3.7	Turismo	-	-	-
3.8	Ciencia, Tecnología e Innovación	-	-	-
3.9	Otras Industrias y Otros Asuntos Económicos	-	-	-
4	Otras No Clasificadas en Funciones Anteriores	-	-	-
4.1	Transacciones de la Deuda Publica / Costo Financiero de la Deuda	-	-	-
4.2	Transferencias, Participaciones y Aportaciones Entre Diferentes Niveles y Ordenes de Gobierno	-	-	-
4.3	Saneamiento del Sistema Financiero	-	-	-
4.4	Adeudos de Ejercicios Fiscales Anteriores	-	-	-
		-	-	-
Total de Egresos		7,920,116.21	691,810.00	8,611,926.21

Nota: Los formatos no se encuentran bloqueados para su buen manejo, las filas que no sean de su competencia manejarlas en ceros.

Estado Analítico del Ejercicio del Presupuesto de Egresos Detallado - LDF
Clasificación de Servicios Personales por Categoría
2018
(PESOS)

Ente Público: JUNTA INTERMUNICIPAL DE MEDIO AMBIENTE PARA LA GESTION INTEGRAL DE LA CUENCA BAJA DEL RIO AYUQUILA

Concepto	Egresos		
	Aprobado	Ampliaciones/ (Reducciones)	Modificado
Gasto No Etiquetado	131,849.00	-	131,849.00
Personal Administrativo y de Servicio Público	131,849.00	-	131,849.00
Magisterio	-	-	-
Servicios de Salud	-	-	-
Personal Administrativo	-	-	-
Personal Médico, Paramédico y afín	-	-	-
Seguridad Pública	-	-	-
Gastos asociados a la implementación de nuevas leyes federales o reformas a las mismas	-	-	-
Nombre del Programa o Ley 1	-	-	-
Nombre del Programa o Ley 2	-	-	-
Sentencias laborales definitivas	-	-	-
	-	-	-
Gasto Etiquetado	2,991,613.82	-	2,991,613.82
Personal Administrativo y de Servicio Público	2,991,613.82	-	2,991,613.82
Magisterio	-	-	-
Servicios de Salud	-	-	-
Personal Administrativo	-	-	-
Personal Médico, Paramédico y afín	-	-	-
Seguridad Pública	-	-	-
Gastos asociados a la implementación de nuevas leyes federales o reformas a las mismas	-	-	-
Nombre del Programa o Ley 1	-	-	-
Nombre del Programa o Ley 2	-	-	-
Sentencias laborales definitivas	-	-	-
Total del Gasto en Servicios Personales	3,123,462.82	-	3,123,462.82

Plantilla de Personal de carácter permanente 2018

Ente Público: JUNTA INTERMUNICIPAL DE MEDIO AMBIENTE PARA LA GESTION INTEGRAL DE LA CUENCA BAJA DEL RIO AYUQUILA

Nombre de la Plaza	Adscripción de la Plaza	FF	No. Plazas	111-113 Dietas y Sueldo Base		131 Primas por años de Servicios Efectivos Prestados	132 Prima Vacacional y Dominical	132 Gratificación de Fin de Año (Aguinaldo)	133 Horas Extraordinarias	134 Compensaciones	Otras Prestaciones	Suma Total de Remuneraciones
				Mensual	Anual							
				DIRECTOR	DIRECCION DE LA JIRA							
COORDINADOR DE PLANEACION	DIRECCION DE LA JIRA	602	1	\$ 28,769.94	\$ 345,239.28	\$ -	\$ 3,546.98	\$ 14,187.92	\$ -	\$ -	\$ -	\$ 362,974.18
COORDINADOR ADMINISTRATIVO	DIRECCION DE LA JIRA	602	1	\$ 28,354.75	\$ 340,257.00	\$ -	\$ 3,495.79	\$ 13,983.16	\$ -	\$ -	\$ -	\$ 357,735.95
JEFE DE PROYECTOS	DIRECCION DE LA JIRA	602	1	\$ 15,148.72	\$ 181,784.64	\$ -	\$ 1,867.65	\$ 7,470.60	\$ -	\$ -	\$ -	\$ 191,122.89
TOTALES			4	\$ 112,482.40	\$ 1,349,788.80	\$ -	\$ 13,867.69	\$ 55,470.77	\$ -	\$ -	\$ -	\$ 1,419,127.26

Presupuesto de Egresos por Clasificación Administrativa 2018

Ente Público: JUNTA INTERMUNICIPAL DE MEDIO AMBIENTE PARA LA GESTION INTEGRAL DE LA CUENCA BAJA DEL RIO AYUQUILA

CA	UA	Nombre de la unidad responsable	PRESUPUESTO APROBADO	MODIFICACIÓN No. 3	PRESUPUESTO MODIFICADO
3.0.0.0.0.	0000	SECTOR PUBLICO MUNICIPAL	\$ -	\$ -	\$ -
3.1.1.0.0.	0000	GOBIERNO GENERAL MUNICIPAL	\$ -	\$ -	\$ -
3.1.1.1.0.	0000	Gobierno Municipal	\$ -	\$ -	\$ -
3.1.1.1.1.	0001	Órgano Ejecutivo Municipal (Ayuntamiento)	\$ -	\$ -	\$ -
3.1.1.1.1.	0002	Presidencia	\$ -	\$ -	\$ -
3.1.1.1.1.	0003	Dirección General de Relaciones Públicas	\$ -	\$ -	\$ -
3.1.1.1.1.	0004	Dirección General de Comunicación Social	\$ -	\$ -	\$ -
3.1.1.1.1.	0005	Secretaría Particular	\$ -	\$ -	\$ -
3.1.1.1.1.	0006	Secretaría de Ayuntamiento	\$ -	\$ -	\$ -
3.1.1.1.1.	0007	Sindicatura	\$ -	\$ -	\$ -
3.1.1.1.1.	0008	Tesorería	\$ -	\$ -	\$ -
3.1.1.1.1.	0009	Oficialía Mayor Administrativa	\$ -	\$ -	\$ -
3.1.1.1.1.	0010	Oficialía Mayor de Padron y Licencias	\$ -	\$ -	\$ -
3.1.1.1.1.	0011	Dirección General de Inspección y Reglamentos	\$ -	\$ -	\$ -
3.1.1.1.1.	0012	Dirección General de Desarrollo Social y Humano	\$ -	\$ -	\$ -
3.1.1.1.1.	0013	Dirección General de Obras Públicas	\$ -	\$ -	\$ -
3.1.1.1.1.	0014	Dirección General de Ecología y Fomento Agropecuario	\$ -	\$ -	\$ -
3.1.1.1.1.	0015	Dirección General de Servicios Públicos	\$ -	\$ -	\$ -
3.1.1.1.1.	0016	Dirección General de Seguridad Pública	\$ -	\$ -	\$ -
3.1.1.1.1.	0017	Centro de Promoción Económica	\$ -	\$ -	\$ -
3.1.1.1.1.	0018	Instituto de Cultura	\$ -	\$ -	\$ -
3.1.1.1.1.	0019	Dirección de innovación gubernamental y tecnologías de la información	\$ -	\$ -	\$ -
3.1.1.2.0.	0000	ENTIDADES PARAESTATALES Y FIDEICOMISOS NO EMPRESARIALES NO FINANCIERAS	\$ -	\$ -	\$ -
3.1.1.2.0.	0001	Dirección de la JIRA	\$ 7,920,116.21	\$ 691,810.00	\$ 8,611,926.21
		Suma	\$ 7,920,116.21	\$ 691,810.00	\$ 8,611,926.21

**Presupuesto de Egresos por Clasificación Funcional del Gasto 2018
(Finalidad, Función y Subfunción)**

Ente Público: JUNTA INTERMUNICIPAL DE MEDIO AMBIENTE PARA LA GESTION INTEGRAL DE LA CUENCA BAJA DEL RIO AYUQUILA

F	FN	SF	DESCRIPCION	PRESUPUESTO APROBADO	MODIFICACIÓN No. 3	PRESUPUESTO MODIFICADO
1.	0.	0	GOBIERNO			
1.	1.	0	LEGISLACIÓN	\$ -	\$ -	\$ -
1.	1.	1	Legislación	\$ -	\$ -	\$ -
1.	1.	2	Fiscalización	\$ -	\$ -	\$ -
1.	2.	0	JUSTICIA	\$ -	\$ -	\$ -
1.	2.	1	Impartición de Justicia	\$ -	\$ -	\$ -
1.	2.	2	Procuración de Justicia	\$ -	\$ -	\$ -
1.	2.	3	Reclusión y Readaptación Social	\$ -	\$ -	\$ -
1.	2.	4	Derechos Humanos	\$ -	\$ -	\$ -
1.	3.	0	COORDINACIÓN DE LA POLÍTICA DE GOBIERNO	\$ -	\$ -	\$ -
1.	3.	1	Presidencia / Gubernatura	\$ -	\$ -	\$ -
1.	3.	2	Política Interior	\$ -	\$ -	\$ -
1.	3.	3	Preservación y Cuidado del Patrimonio Público	\$ -	\$ -	\$ -
1.	3.	4	Función Pública	\$ -	\$ -	\$ -
1.	3.	5	Asuntos Jurídicos	\$ -	\$ -	\$ -
1.	3.	6	Organización de Procesos Electorales	\$ -	\$ -	\$ -
1.	3.	7	Población	\$ -	\$ -	\$ -
1.	3.	8	Territorio	\$ -	\$ -	\$ -
1.	3.	9	Otros	\$ -	\$ -	\$ -
1.	4.	0	RELACIONES EXTERIORES	\$ -	\$ -	\$ -
1.	4.	1	Relaciones Exteriores	\$ -	\$ -	\$ -
1.	5.	0	ASUNTOS FINANCIEROS Y HACENDARIOS	\$ -	\$ -	\$ -
1.	5.	1	Asuntos Financieros	\$ -	\$ -	\$ -
1.	5.	2	Asuntos Hacendarios	\$ -	\$ -	\$ -
1.	6.	0	SEGURIDAD NACIONAL	\$ -	\$ -	\$ -
1.	6.	1	Defensa	\$ -	\$ -	\$ -
1.	6.	2	Marina	\$ -	\$ -	\$ -
1.	6.	3	Inteligencia para la Preservación de la Seguridad Nacional	\$ -	\$ -	\$ -
1.	7.	0	ASUNTOS DE ORDEN PÚBLICO Y DE SEGURIDAD INTERIOR			
1.	7.	1	Policía	\$ -	\$ -	\$ -
1.	7.	2	Protección Civil	\$ -	\$ -	\$ -
1.	7.	3	Otros Asuntos de Orden Público y Seguridad	\$ -	\$ -	\$ -
1.	7.	4	Sistema Nacional de Seguridad Pública	\$ -	\$ -	\$ -
1.	8.	0	OTROS SERVICIOS GENERALES			

**Presupuesto de Egresos por Clasificación Funcional del Gasto 2018
(Finalidad, Función y Subfunción)**

Ente Público: JUNTA INTERMUNICIPAL DE MEDIO AMBIENTE PARA LA GESTION INTEGRAL DE LA CUENCA BAJA DEL RIO AYUQUILA

F	FN	SF	DESCRIPCION	PRESUPUESTO APROBADO	MODIFICACIÓN No. 3	PRESUPUESTO MODIFICADO
1.	8.	1	Servicios Registrales, administrativos y patrimoniales	\$ -	\$ -	\$ -
1.	8.	2	Servicios Estadísticos	\$ -	\$ -	\$ -
1.	8.	3	Servicios de Comunicación y Medios	\$ -	\$ -	\$ -
1.	8.	4	Acceso a la Información Pública Gubernamental	\$ -	\$ -	\$ -
1.	8.	5	Otros	\$ -	\$ -	\$ -
2.	0.	0	DESARROLLO SOCIAL			
2.	1.	0	PROTECCIÓN AMBIENTAL			
2.	1.	1	Ordenación de Desechos	\$ -	\$ -	\$ -
2.	1.	2	Administración del Agua	\$ -	\$ -	\$ -
2.	1.	3	Ordenación de Aguas Residuales, Drenaje y Alcantarillado	\$ -	\$ -	\$ -
2.	1.	4	Reducción de la Contaminación	\$ -	\$ -	\$ -
2.	1.	5	Protección de la Diversidad Biológica y del Paisaje	\$ -	\$ -	\$ -
2.	1.	6	Otros de Protección Ambiental	\$ 7,920,116.21	\$ 691,810.00	\$ 8,611,926.21
2.	2.	0	VIVIENDA Y SERVICIOS A LA COMUNIDAD			
2.	2.	1	Urbanización	\$ -	\$ -	\$ -
2.	2.	2	Desarrollo Comunitario	\$ -	\$ -	\$ -
2.	2.	3	Abastecimiento de Agua	\$ -	\$ -	\$ -
2.	2.	4	Alumbrado Público	\$ -	\$ -	\$ -
2.	2.	5	Vivienda	\$ -	\$ -	\$ -
2.	2.	6	Servicios Comunes	\$ -	\$ -	\$ -
2.	2.	7	Desarrollo Regional	\$ -	\$ -	\$ -
2.	3.	0	SALUD			
2.	3.	1	Prestación de Servicios de Salud a la Comunidad	\$ -	\$ -	\$ -
2.	3.	2	Prestación de Servicios de Salud a la Persona	\$ -	\$ -	\$ -
2.	3.	3	Generación de Recursos para la Salud	\$ -	\$ -	\$ -
2.	3.	4	Rectoría del Sistema de Salud	\$ -	\$ -	\$ -
2.	3.	5	Protección Social en Salud	\$ -	\$ -	\$ -
2.	4.	0	RECREACIÓN, CULTURA Y OTRAS MANIFESTACIONES SOCIALES			
2.	4.	1	Deporte y Recreación	\$ -	\$ -	\$ -
2.	4.	2	Cultura	\$ -	\$ -	\$ -
2.	4.	3	Radio, Televisión y Editoriales	\$ -	\$ -	\$ -
2.	4.	4	Asuntos Religiosos y Otras Manifestaciones Sociales	\$ -	\$ -	\$ -
2.	5.	0	EDUCACIÓN			
2.	5.	1	Educación Básica	\$ -	\$ -	\$ -

**Presupuesto de Egresos por Clasificación Funcional del Gasto 2018
(Finalidad, Función y Subfunción)**

Ente Público: JUNTA INTERMUNICIPAL DE MEDIO AMBIENTE PARA LA GESTION INTEGRAL DE LA CUENCA BAJA DEL RIO AYUQUILA

F	FN	SF	DESCRIPCION	PRESUPUESTO APROBADO	MODIFICACIÓN No. 3	PRESUPUESTO MODIFICADO
2.	5.	2	Educación Media Superior	\$ -	\$ -	\$ -
2.	5.	3	Educación Superior	\$ -	\$ -	\$ -
2.	5.	4	Posgrado	\$ -	\$ -	\$ -
2.	5.	5	Educación para Adultos	\$ -	\$ -	\$ -
2.	5.	6	Otros Servicios Educativos y Actividades Inherentes	\$ -	\$ -	\$ -
2.	6.	0	PROTECCIÓN SOCIAL			
2.	6.	1	Enfermedad e Incapacidad	\$ -	\$ -	\$ -
2.	6.	2	Edad Avanzada	\$ -	\$ -	\$ -
2.	6.	3	Familia e Hijos	\$ -	\$ -	\$ -
2.	6.	4	Desempleo	\$ -	\$ -	\$ -
2.	6.	5	Alimentación y Nutrición	\$ -	\$ -	\$ -
2.	6.	6	Apoyo Social para la Vivienda	\$ -	\$ -	\$ -
2.	6.	7	Indígenas	\$ -	\$ -	\$ -
2.	6.	8	Otros Grupos Vulnerables	\$ -	\$ -	\$ -
2.	6.	9	Otras de Seguridad Social y Asistencia Social	\$ -	\$ -	\$ -
2.	7.	0	OTROS ASUNTOS SOCIALES			
2.	7.	1	Otros Asuntos Sociales	\$ -	\$ -	\$ -
4.	0.	0	OTRAS NO CLASIFICADAS EN FUNCIONES ANTERIORES			
4.	1.	0	TRANSACCIONES DE LA DEUDA PÚBLICA/COSTO FINANCIERO DE LA DEUDA			
4.	1.	1	Deuda Pública Interna	\$ -	\$ -	\$ -
2.	6.	3	Familia e Hijos	\$ -	\$ -	\$ -
4.	2.	0	TRANSFERENCIAS, PARTICIPACIONES Y APORTACIONES ENTRE DIFERENTES NIVELES Y ORDENES DE GOBIERNO			
4.	2.	1	Transferencias entre Diferentes Niveles y Ordenes de Gobierno	\$ -	\$ -	\$ -
4.	4.	0	ADEUDOS DE EJERCICIOS FISCALES ANTERIORES			
4.	4.	1	Adeudos de ejercicios fiscales anteriores	\$ -	\$ -	\$ -
Suma				\$ 7,920,116.21	\$ 691,810.00	\$ 8,611,926.21

Presupuesto por Clasificación Programática 2018

Ente Público: JUNTA INTERMUNICIPAL DE MEDIO AMBIENTE PARA LA GESTION INTEGRAL DE LA CUENCA BAJA DEL RIO AYUQUILA

Programas Presupuestarios	Desagregación Presupuestaria	PRESUPUESTO APROBADO	MODIFICACIÓN No. <u> 3 </u>	PRESUPUESTO MODIFICADO
1 SUBSIDIOS		\$ -	\$ -	\$ -
	1.1 Sector Social y Privado (Sujetos a Reglas de Operación)	\$ -	\$ -	\$ -
	1.2 Entidades Federativas y Municipios (Sujetos a Reglas de Operación)	\$ -	\$ -	\$ -
	1.3 Otros Subsidios	\$ -	\$ -	\$ -
2 DESEMPEÑO DE LAS FUNCIONES		\$ 7,920,116.21	\$ 691,810.00	\$ 8,611,926.21
	2.1 Prestación de Servicios Públicos	\$ -	\$ -	\$ -
	2.2 Provisión de Bienes Públicos	\$ -	\$ -	\$ -
	2.3 Planeación, Seguimiento y Evaluación de las Políticas Públicas	\$ -	\$ -	\$ -
	2.4 Promoción y Fomento	\$ -	\$ -	\$ -
	2.5 Regulación y Supervisión	\$ -	\$ -	\$ -
	2.6 Específicos	\$ 7,920,116.21	\$ 691,810.00	\$ 8,611,926.21
	2.7 Proyectos de Inversión	\$ -	\$ -	\$ -
3 ADMINISTRATIVOS Y DE APOYO		\$ -	\$ -	\$ -
	3.1 Apoyo al Proceso Presupuestario y para mejorar la Eficiencia Institucional	\$ -	\$ -	\$ -
	3.2 Apoyo a la Función Pública y al Mejoramiento de la Gestión	\$ -	\$ -	\$ -
	3.3 Operaciones Ajenas	\$ -	\$ -	\$ -
4 COMPROMISOS		\$ -	\$ -	\$ -
	4.1 Obligaciones de cumplimiento de Resolución Jurisdiccional	\$ -	\$ -	\$ -
	4.2 Desastres Naturales	\$ -	\$ -	\$ -
5 OBLIGACIONES		\$ -	\$ -	\$ -
	5.1 Pensiones y Jubilaciones.	\$ -	\$ -	\$ -
	5.2 Aportaciones a la Seguridad Social	\$ -	\$ -	\$ -
Suma:		\$ 7,920,116.21	\$ 691,810.00	\$ 8,611,926.21