



JUNTA INTERMUNICIPAL DE MEDIO AMBIENTE PARA LA GESTIÓN INTEGRAL DE LA CUENCA BAJA DEL RÍO AYUQUILA


Estado Analítico de Ingresos

Del 1 de Enero al 31 de Octubre de 2020

Rubro de Ingresos	Ingreso					Diferencia (6= 5 - 1)
	Estimado	Ampliaciones y Reducciones	Modificado	Devengado	Recaudado	
	(1)	(2)	(3= 1 + 2)	(4)	(5)	
Impuestos	\$0	\$0	\$0	\$0	\$0	\$0
Cuotas y Aportaciones de Seguridad Social	\$0	\$0	\$0	\$0	\$0	\$0
Contribuciones de Mejoras	\$0	\$0	\$0	\$0	\$0	\$0
Derechos	\$0	\$0	\$0	\$0	\$0	\$0
Productos	\$0	\$0	\$0	\$0	\$0	\$0
Aprovechamientos	\$0	\$0	\$0	\$0	\$0	\$0
Ingresos por Venta de Bienes, Prestación de Servicios y Otros Ingresos	\$11,000	\$0	\$11,000	\$9,917	\$9,917	-\$1,083
Participaciones, Aportaciones, Convenios, Incentivos Derivados de la Colaboración Fiscal y Fondos Distintos de Aportaciones	\$4,000,000	\$4,647,366	\$8,647,366	\$6,347,137	\$6,347,137	\$2,347,137
Transferencias, Asignaciones, Subsidios y Subvenciones, y Pensiones y Jubilaciones	\$420,000	\$0	\$420,000	\$330,000	\$330,000	-\$90,000
Ingresos Derivados de Financiamientos	\$0	\$0	\$0	\$0	\$0	\$0
Total	\$4,431,000	\$4,647,366	\$9,078,366	\$6,687,054	\$6,687,054	\$2,256,054
				Ingresos excedentes'		\$2,256,054

Estado Analítico de Ingresos Por Fuente de Financiamiento	Ingreso					Diferencia (6= 5 - 1)
	Estimado	Ampliaciones y Reducciones	Modificado	Devengado	Recaudado	
	(1)	(2)	(3= 1 + 2)	(4)	(5)	
Ingresos del Poder Ejecutivo Federal o Estatal y de los Municipios						
Impuestos	\$0	\$0	\$0	\$0	\$0	\$0
Cuotas y Aportaciones de Seguridad Social	\$0	\$0	\$0	\$0	\$0	\$0
Contribuciones de Mejoras	\$0	\$0	\$0	\$0	\$0	\$0
Derechos	\$0	\$0	\$0	\$0	\$0	\$0
Productos	\$0	\$0	\$0	\$0	\$0	\$0
Aprovechamientos	\$0	\$0	\$0	\$0	\$0	\$0
Participaciones, Aportaciones, Convenios, Incentivos Derivados de la Colaboración Fiscal y Fondos Distintos de Aportaciones	\$4,000,000	\$4,647,366	\$8,647,366	\$6,347,137	\$6,347,137	\$2,347,137
Transferencias, Asignaciones, Subsidios y Subvenciones, y Pensiones y Jubilaciones	\$420,000	\$0	\$420,000	\$330,000	\$330,000	-\$90,000
			\$0			\$0
Ingresos de los Entes Públicos de los Poderes Legislativo y Judicial, de los Órganos Autónomos y del Sector Paraestatal o Paramunicipal, así como de las Empresas Productivas del Estado						
Cuotas y Aportaciones de Seguridad Social	\$0	\$0	\$0	\$0	\$0	\$0
Productos	\$0	\$0	\$0	\$0	\$0	\$0
Ingresos por Venta de Bienes, Prestación de Servicios y Otros Ingresos	\$11,000	\$0	\$11,000	\$9,917	\$9,917	-\$1,083
Transferencias, Asignaciones, Subsidios y Subvenciones, y Pensiones y Jubilaciones	\$0	\$0	\$0	\$0	\$0	\$0
Ingresos derivados de financiamiento						
Ingresos Derivados de Financiamientos	\$0	\$0	\$0	\$0	\$0	\$0
Total	\$4,431,000	\$4,647,366	\$9,078,366	\$6,687,054	\$6,687,054	\$2,256,054
				Ingresos excedentes		\$2,256,054

' Los ingresos excedentes se presentan para efectos de cumplimiento de la Ley General de Contabilidad Gubernamental, el monto reflejado debe ser siempre mayor a cero.



ANA LUCILA RAMÍREZ GUTIÉRREZ
COORDINADORA ADMINISTRATIVA

JIRA

OSCAR GABRIEL RONCE MARTÍNEZ
DIRECTOR



JUNTA INTERMUNICIPAL DE MEDIO AMBIENTE PARA LA GESTIÓN INTEGRAL DE LA CUENCA BAJA DEL RÍO AYUQUILA

Estado Analítico del Ejercicio del Presupuesto de Egresos

Clasificación por Objeto del Gasto (Capítulo y Concepto)

Del 1 de Enero al 31 de Octubre de 2020

Concepto	Egresos					Subejercicio 6 = (3 - 4)
	Aprobado	Ampliaciones/ (Reducciones)	Modificado	Devengado	Pagado	
	1	2	3 = (1 + 2)	4	5	
Servicios Personales	\$3,259,955	\$120,000	\$3,379,955	\$2,723,024	\$2,533,094	\$656,932
Remuneraciones al Personal de Carácter Permanente	\$2,306,110	\$0	\$2,306,110	\$1,835,245	\$1,835,245	\$470,866
Remuneraciones al Personal de Carácter Transitorio	\$234,782	\$95,761	\$330,543	\$329,061	\$329,061	\$1,482
Remuneraciones Adicionales y Especiales	\$132,189	\$4,906	\$137,095	\$114,198	\$19,122	\$22,897
Seguridad Social	\$494,131	\$19,333	\$513,464	\$420,745	\$349,666	\$92,719
Otras Prestaciones Sociales y Económicas	\$28,530	\$0	\$28,530	\$23,775	\$0	\$4,755
Previsiones	\$64,213	\$0	\$64,213	\$0	\$0	\$64,213
Pago de Estímulos a Servidores Públicos	\$0	\$0	\$0	\$0	\$0	\$0
Materiales y Suministros	\$484,818	\$502,466	\$987,284	\$539,921	\$533,263	\$447,363
Materiales de Administración, Emisión de Documentos y Artículos Oficiales	\$37,900	\$3,000	\$40,900	\$25,943	\$25,943	\$14,957
Alimentos y Utensilios	\$78,494	\$232,266	\$310,760	\$159,714	\$156,039	\$151,045
Materias Primas y Materiales de Producción y Comercialización	\$0	\$0	\$0	\$0	\$0	\$0
Materiales y Artículos de Construcción y de Reparación	\$10,000	\$0	\$10,000	\$0	\$0	\$10,000
Productos Químicos, Farmacéuticos y de Laboratorio	\$35,900	\$0	\$35,900	\$34,475	\$34,475	\$1,425
Combustibles, Lubricantes y Aditivos	\$212,824	\$118,700	\$331,524	\$152,142	\$149,160	\$179,382
Vestuario, Blancos, Prendas de Protección y Artículos Deportivos	\$12,000	\$69,000	\$81,000	\$69,274	\$69,274	\$11,726
Materiales y Suministros Para Seguridad	\$0	\$0	\$0	\$0	\$0	\$0
Herramientas, Refacciones y Accesorios Menores	\$97,700	\$79,500	\$177,200	\$98,372	\$98,372	\$78,828
Servicios Generales	\$712,440	\$1,937,900	\$2,650,340	\$1,041,871	\$1,041,871	\$1,608,469
Servicios Básicos	\$37,300	\$0	\$37,300	\$24,523	\$24,523	\$12,777
Servicios de Arrendamiento	\$138,040	\$0	\$138,040	\$115,234	\$115,234	\$22,806
Servicios Profesionales, Científicos, Técnicos y Otros Servicios	\$270,800	\$1,532,300	\$1,803,100	\$805,202	\$805,202	\$997,898
Servicios Financieros, Bancarios y Comerciales	\$74,600	\$14,600	\$89,200	\$44,925	\$44,925	\$44,275
Servicios de Instalación, Reparación, Mantenimiento y Conservación	\$81,200	\$24,500	\$105,700	\$26,501	\$26,501	\$79,199
Servicios de Comunicación Social y Publicidad	\$0	\$0	\$0	\$0	\$0	\$0
Servicios de Traslado y Viáticos	\$94,500	\$366,500	\$461,000	\$16,499	\$16,499	\$444,501
Servicios Oficiales	\$5,000	\$0	\$5,000	\$0	\$0	\$5,000
Otros Servicios Generales	\$11,000	\$0	\$11,000	\$8,986	\$8,986	\$2,014
Transferencias, Asignaciones, Subsidios y Otras Ayudas	\$0	\$1,730,000	\$1,730,000	\$190,000	\$190,000	\$1,540,000
Transferencias Internas y Asignaciones al Sector Público	\$0	\$0	\$0	\$0	\$0	\$0
Transferencias al Resto del Sector Público	\$0	\$0	\$0	\$0	\$0	\$0
Subsidios y Subvenciones	\$0	\$1,730,000	\$1,730,000	\$190,000	\$190,000	\$1,540,000
Ayudas Sociales	\$0	\$0	\$0	\$0	\$0	\$0
Pensiones y Jubilaciones	\$0	\$0	\$0	\$0	\$0	\$0
Transferencias a Fideicomisos, Mandatos y Otros Análogos	\$0	\$0	\$0	\$0	\$0	\$0
Transferencias a la Seguridad Social	\$0	\$0	\$0	\$0	\$0	\$0
Donativos	\$0	\$0	\$0	\$0	\$0	\$0
Transferencias al Exterior	\$0	\$0	\$0	\$0	\$0	\$0
Bienes Muebles, Inmuebles e Intangibles	\$27,000	\$42,000	\$69,000	\$50,925	\$50,925	\$18,075
Mobiliario y Equipo de Administración	\$27,000	\$17,000	\$44,000	\$29,617	\$29,617	\$14,383
Mobiliario y Equipo Educativo y Recreativo	\$0	\$0	\$0	\$0	\$0	\$0
Equipo e Instrumental Médico y de Laboratorio	\$0	\$0	\$0	\$0	\$0	\$0
Vehículos y Equipo de Transporte	\$0	\$0	\$0	\$0	\$0	\$0
Equipo de Defensa y Seguridad	\$0	\$0	\$0	\$0	\$0	\$0
Maquinaria, Otros Equipos y Herramientas	\$0	\$25,000	\$25,000	\$21,308	\$21,308	\$3,692



JUNTA INTERMUNICIPAL DE MEDIO AMBIENTE PARA LA GESTIÓN INTEGRAL DE LA CUENCA BAJA DEL RÍO AYUQUILA

Estado Analítico del Ejercicio del Presupuesto de Egresos

Clasificación por Objeto del Gasto (Capítulo y Concepto)

Del 1 de Enero al 31 de Octubre de 2020

Concepto	Egresos					Subejercicio 6 = (3 - 4)
	Aprobado	Ampliaciones/ (Reducciones)	Modificado	Devengado	Pagado	
	1	2	3 = (1 + 2)	4	5	
Activos Biológicos	\$0	\$0	\$0	\$0	\$0	\$0
Bienes Inmuebles	\$0	\$0	\$0	\$0	\$0	\$0
Activos Intangibles	\$0	\$0	\$0	\$0	\$0	\$0
Inversión Pública	\$0	\$0	\$0	\$0	\$0	\$0
Obra Pública en Bienes de Dominio Público	\$0	\$0	\$0	\$0	\$0	\$0
Obra Pública en Bienes Propios	\$0	\$0	\$0	\$0	\$0	\$0
Proyectos Productivos y Acciones de Fomento	\$0	\$0	\$0	\$0	\$0	\$0
Inversiones Financieras y Otras Provisiones	\$60,000	\$0	\$60,000	\$0	\$0	\$60,000
Inversiones Para el Fomento de Actividades Productivas	\$0	\$0	\$0	\$0	\$0	\$0
Acciones y Participaciones de Capital	\$0	\$0	\$0	\$0	\$0	\$0
Compra de Títulos y Valores	\$0	\$0	\$0	\$0	\$0	\$0
Concesión de Préstamos	\$0	\$0	\$0	\$0	\$0	\$0
Inversiones en Fideicomisos, Mandatos y Otros Análogos	\$0	\$0	\$0	\$0	\$0	\$0
Otras Inversiones Financieras	\$0	\$0	\$0	\$0	\$0	\$0
Provisiones para Contingencias y Otras Erogaciones Especiales	\$60,000	\$0	\$60,000	\$0	\$0	\$60,000
Participaciones y Aportaciones	\$283,519	\$393,500	\$677,019	\$178,500	\$178,500	\$498,519
Participaciones	\$0	\$0	\$0	\$0	\$0	\$0
Aportaciones	\$0	\$0	\$0	\$0	\$0	\$0
Convenios	\$283,519	\$393,500	\$677,019	\$178,500	\$178,500	\$498,519
Deuda Pública	\$0	\$0	\$0	\$0	\$0	\$0
Amortización de la Deuda Pública	\$0	\$0	\$0	\$0	\$0	\$0
Intereses de la Deuda Pública	\$0	\$0	\$0	\$0	\$0	\$0
Comisiones de la Deuda Pública	\$0	\$0	\$0	\$0	\$0	\$0
Gastos de la Deuda Pública	\$0	\$0	\$0	\$0	\$0	\$0
Costo por Coberturas	\$0	\$0	\$0	\$0	\$0	\$0
Apoyos Financieros	\$0	\$0	\$0	\$0	\$0	\$0
Adeudos de Ejercicios Fiscales Anteriores (Adefas)	\$0	\$0	\$0	\$0	\$0	\$0
Total del Gasto	\$4,827,732	\$4,725,866	\$9,553,598	\$4,724,240	\$4,527,653	\$4,829,359

Bajo protesta de decir verdad declaramos que los Estados Financieros y sus Notas son razonablemente correctos y responsabilidad del emisor.

ANA LUCILA RAMÍREZ GUTIÉRREZ
COORDINADORA ADMINISTRATIVA



JIRA

OSCAR GABRIEL PONCE MARTÍNEZ
DIRECTOR



JUNTA INTERMUNICIPAL DE MEDIO AMBIENTE PARA LA GESTIÓN INTEGRAL DE LA CUENCA BAJA DEL RÍO AYUQUILA
Estado Analítico del Ejercicio del Presupuesto de Egresos
Clasificación Administrativa
Del 1 de Enero al 31 de Octubre de 2020

Concepto	Egresos					Subejercicio 6 = (3 - 4)
	Aprobado	Ampliaciones/ (Reducciones)	Modificado	Devengado	Pagado	
	1	2	3 = (1 + 2)	4	5	
100 JIRA	\$4,827,732	\$4,725,866	\$9,553,598	\$4,724,240	\$4,527,653	\$4,829,359
101 Dirección	\$4,827,732	\$4,725,866	\$9,553,598	\$4,724,240	\$4,527,653	\$4,829,359
			\$0			\$0
			\$0			\$0
			\$0			\$0
			\$0			\$0
			\$0			\$0
			\$0			\$0
			\$0			\$0
Total del Gasto	\$4,827,732	\$4,725,866	\$9,553,598	\$4,724,240	\$4,527,653	\$4,829,359

Bajo protesta de decir verdad declaramos que los Estados Financieros y sus Notas son razonablemente correctos y responsabilidad del emisor.

ANA LUCILA RAMÍREZ GUTIÉRREZ
COORDINADORA ADMINISTRATIVA



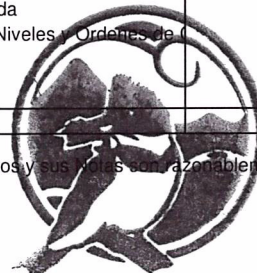
OSCAR GABRIEL PONCE MARTÍNEZ
DIRECTOR



JUNTA INTERMUNICIPAL DE MEDIO AMBIENTE PARA LA GESTIÓN INTEGRAL DE LA CUENCA BAJA DEL RÍO AYUQUILA
Estado Analítico del Ejercicio del Presupuesto de Egresos
Clasificación Funcional (Finalidad y Función)
Del 1 de Enero al 31 de Octubre de 2020

Concepto	Egresos					Subejercicio
	Aprobado	Ampliaciones/ (Reducciones)	Modificado	Devengado	Pagado	
	1	2	3 = (1 + 2)	4	5	
Gobierno	\$0	\$0	\$0	\$0	\$0	\$0
Legislación			\$0			\$0
Justicia			\$0			\$0
Coordinación de la Política de Gobierno			\$0			\$0
Relaciones Exteriores			\$0			\$0
Asuntos Financieros y Hacendarios			\$0			\$0
Seguridad Nacional			\$0			\$0
Asuntos de Orden Público y de Seguridad Interior			\$0			\$0
Otros Servicios Generales			\$0			\$0
Desarrollo Social	\$4,827,732	\$4,725,866	\$9,553,598	\$4,724,240	\$4,527,653	\$4,829,359
Protección Ambiental	\$4,827,732	\$4,725,866	\$9,553,598	\$4,724,240	\$4,527,653	\$4,829,359
Vivienda y Servicios a la Comunidad			\$0			\$0
Salud			\$0			\$0
Recreación, Cultura y Otras Manifestaciones Sociales			\$0			\$0
Educación			\$0			\$0
Protección Social			\$0			\$0
Otros Asuntos Sociales			\$0			\$0
Desarrollo Económico	\$0	\$0	\$0	\$0	\$0	\$0
Asuntos Económicos, Comerciales y Laborales en General			\$0			\$0
Agropecuaria, Silvicultura, Pesca y Caza			\$0			\$0
Combustibles y Energía			\$0			\$0
Minería, Manufacturas y Construcción			\$0			\$0
Transporte			\$0			\$0
Comunicaciones			\$0			\$0
Turismo			\$0			\$0
Ciencia, Tecnología e Innovación			\$0			\$0
Otras Industrias y Otros Asuntos Económicos			\$0			\$0
Otras no Clasificadas en Funciones Anteriores	\$0	\$0	\$0	\$0	\$0	\$0
Transacciones de la Deuda Pública / Costo Financiero de la Deuda			\$0			\$0
Transferencias, Participaciones y Aportaciones entre Diferentes Niveles y Órdenes de			\$0			\$0
Saneamiento del Sistema Financiero			\$0			\$0
Adeudos de Ejercicios Fiscales Anteriores			\$0			\$0
Total del Gasto	\$4,827,732	\$4,725,866	\$9,553,598	\$4,724,240	\$4,527,653	\$4,829,359

Bajo protesta de decir verdad declaramos que los Estados Financieros y sus datos son razonablemente correctos y responsabilidad del emisor.




 ANA LUCILA RAMÍREZ GUTIÉRREZ
 COORDINADORA ADMINISTRATIVA

JIRA


 OSCAR GABRIEL PONCE MARTÍNEZ
 DIRECTOR



JUNTA INTERMUNICIPAL DE MEDIO AMBIENTE PARA LA GESTIÓN INTEGRAL DE LA CUENCA BAJA DEL RÍO AYUQUILA
Estado Analítico del Ejercicio del Presupuesto de Egresos
Clasificación Económica (por Tipo de Gasto)
Del 1 de Enero al 31 de Octubre de 2020

Concepto	Egresos					Subejercicio 6 = (3 - 4)
	Aprobado	Ampliaciones/ (Reducciones)	Modificado	Devengado	Pagado	
	1	2	3 = (1 + 2)	4	5	
Gasto Corriente	\$4,800,732	\$4,683,866	\$9,484,598	\$4,673,315	\$4,476,728	\$4,811,284
Gasto de Capital	\$27,000	\$42,000	\$69,000	\$50,925	\$50,925	\$18,075
Amortización de la Deuda y Disminución de Pasivos	\$0	\$0	\$0	\$0	\$0	\$0
Pensiones y Jubilaciones	\$0	\$0	\$0	\$0	\$0	\$0
Participaciones	\$0	\$0	\$0	\$0	\$0	\$0
Total del Gasto	\$4,827,732	\$4,725,866	\$9,553,598	\$4,724,240	\$4,527,653	\$4,829,359

Bajo protesta de decir verdad declaramos que los Estados Financieros y sus Notas son razonablemente correctos y responsabilidad del emisor.

ANA LUCILA RAMÍREZ GUTIÉRREZ
COORDINADORA ADMINISTRATIVA



JIRA


OSCAR GABRIEL PONCE MARTÍNEZ
DIRECTOR





JUNTA INTERMUNICIPAL DE MEDIO AMBIENTE PARA LA GESTIÓN INTEGRAL DE LA CUENCA BAJA DEL RÍO AYUQUILA
Gasto por Categoría Programática
Del 1 de Enero al 31 de Octubre de 2020

Concepto	Egresos					Subejercicio 6 = (3 - 4)
	Aprobado	Impugnaciones/ (Reducciones)	Modificado	Devengado	Pagado	
	1	2	3 = (1 + 2)	4	5	
Programas	\$4,827,732	\$4,725,866	\$9,553,598	\$4,724,240	\$4,527,653	\$4,829,359
Subsidios: Sector Social y Privado o Entidades Federativas y Municipios	\$0	\$0	\$0	\$0	\$0	\$0
Sujetos a Reglas de Operación	\$0	\$0	\$0	\$0	\$0	\$0
Otros Subsidios	\$0	\$0	\$0	\$0	\$0	\$0
Desempeño de las Funciones	\$4,827,732	\$4,725,866	\$9,553,598	\$4,724,240	\$4,527,653	\$4,829,359
Prestación de Servicios Públicos	\$0	\$0	\$0	\$0	\$0	\$0
Provisión de Bienes Públicos	\$0	\$0	\$0	\$0	\$0	\$0
Planeación, seguimiento y evaluación de políticas públicas	\$0	\$0	\$0	\$0	\$0	\$0
Promoción y fomento	\$0	\$0	\$0	\$0	\$0	\$0
Regulación y supervisión	\$0	\$0	\$0	\$0	\$0	\$0
Funciones de las Fuerzas Armadas (Únicamente Gobierno Federal)	\$0	\$0	\$0	\$0	\$0	\$0
Específicos	\$4,827,732	\$4,725,866	\$9,553,598	\$4,724,240	\$4,527,653	\$4,829,359
Proyectos de Inversión	\$0	\$0	\$0	\$0	\$0	\$0
Administrativos y de Apoyo	\$0	\$0	\$0	\$0	\$0	\$0
Apoyo al proceso presupuestario y para mejorar la eficiencia institucional	\$0	\$0	\$0	\$0	\$0	\$0
Apoyo a la función pública y al mejoramiento de la gestión	\$0	\$0	\$0	\$0	\$0	\$0
Operaciones ajenas	\$0	\$0	\$0	\$0	\$0	\$0
Compromisos	\$0	\$0	\$0	\$0	\$0	\$0
Obligaciones de cumplimiento de resolución jurisdiccional	\$0	\$0	\$0	\$0	\$0	\$0
Desastres Naturales	\$0	\$0	\$0	\$0	\$0	\$0
Obligaciones	\$0	\$0	\$0	\$0	\$0	\$0
Pensiones y jubilaciones	\$0	\$0	\$0	\$0	\$0	\$0
Aportaciones a la seguridad social	\$0	\$0	\$0	\$0	\$0	\$0
Aportaciones a fondos de estabilización	\$0	\$0	\$0	\$0	\$0	\$0
Aportaciones a fondos de inversión y reestructura de pensiones	\$0	\$0	\$0	\$0	\$0	\$0
Programas de Gasto Federalizado (Gobierno Federal)	\$0	\$0	\$0	\$0	\$0	\$0
Gasto Federalizado	\$0	\$0	\$0	\$0	\$0	\$0
Participaciones a entidades federativas y municipios	\$0	\$0	\$0	\$0	\$0	\$0
Costo financiero, deuda o apoyos a deudores y ahorradores de la banca	\$0	\$0	\$0	\$0	\$0	\$0
Adeudos de ejercicios fiscales anteriores	\$0	\$0	\$0	\$0	\$0	\$0
Total del Gasto	\$4,827,732	\$4,725,866	\$9,553,598	\$4,724,240	\$4,527,653	\$4,829,359

Bajo protesta de decir verdad declaramos que los Estados Financieros y sus Notas son razonablemente correctos y responsabilidad del emisor.


 ANA LUCILA RAMÍREZ GUTIÉRREZ
 COORDINADORA ADMINISTRATIVA




 OSCAR GABRIEL PONCE MARTÍNEZ
 DIRECTOR