

JUNTA INTERMUNICIPAL DE MEDIO AMBIENTE PARA LA GESTIÓN INTEGRAL DE LA CUENCA BAJA DEL RÍO AYUQUILA

Conciliación entre los Ingresos Presupuestarios y Contables

Correspondiente del 1 de Enero al 31 de Octubre de 2023

(Cifras en pesos)



|                                                                                    |                       |
|------------------------------------------------------------------------------------|-----------------------|
| <b>1. Total de Ingresos Presupuestarios</b>                                        | <b>\$7,185,290.55</b> |
| <b>2. Más Ingresos Contables No Presupuestarios</b>                                | <b>\$6,815.97</b>     |
| 2.1 Ingresos Financieros                                                           | \$0.00                |
| 2.2 Incremento por Variación de Inventarios                                        | \$0.00                |
| 2.3 Disminución del Exceso de Estimaciones por Pérdida o Deterioro u Obsolescencia | \$0.00                |
| 2.4 Disminución del Exceso de Provisiones                                          | \$0.00                |
| 2.5 Otros Ingresos y Beneficios Varios                                             | \$6,815.97            |
| 2.6 Otros Ingresos Contables No Presupuestarios                                    | \$0.00                |
| <b>3. Menos Ingresos Presupuestarios No Contables</b>                              | <b>\$0.00</b>         |
| 3.1 Aprovechamientos Patrimoniales                                                 | \$0.00                |
| 3.2 Ingresos Derivados de Financiamientos                                          | \$0.00                |
| 3.3 Otros Ingresos Presupuestarios No Contables                                    | \$0.00                |
| <b>4. Total de Ingresos Contables</b>                                              | <b>\$7,192,106.52</b> |



GUADALUPE MIRIAM SILVA PEREZ  
ENCARGADA DE REGISTROS  
CONTABLES  
ELABORÓ

ANA LUCILA RAMÍREZ GUTIÉRREZ  
COORDINADORA ADMINISTRATIVA  
REVISÓ

OSCAR GABRIEL PONCE MARTINEZ  
DIRECTOR  
AUTORIZÓ

**JUNTA INTERMUNICIPAL DE MEDIO AMBIENTE PARA LA GESTIÓN INTEGRAL DE LA CUENCA BAJA DEL  
RÍO AYUQUILA**



**Conciliación entre los Egresos Presupuestarios y los Gastos Contables  
Correspondiente del 1 de Enero al 31 de Octubre de 2023  
(Cifras en pesos)**

|                                                                              |                       |
|------------------------------------------------------------------------------|-----------------------|
| <b>1. Total de Egresos Presupuestarios</b>                                   | <b>\$5,266,181.08</b> |
| <b>2. Menos Egresos Presupuestarios No Contables</b>                         | <b>\$1,078,385.96</b> |
| 2.1 Materias Primas y Materiales de Producción y Comercialización            | \$0.00                |
| 2.2 Materiales y Suministros                                                 | \$595,258.87          |
| 2.3 Mobiliario y Equipo de Administración                                    | \$65,400.01           |
| 2.4 Mobiliario y Equipo Educativo y Recreativo                               | \$0.00                |
| 2.5 Equipo e Instrumental Médico y de Laboratorio                            | \$0.00                |
| 2.6 Vehículos y Equipo de Transporte                                         | \$398,079.00          |
| 2.7 Equipo de Defensa y Seguridad                                            | \$0.00                |
| 2.8 Maquinaria, Otros Equipos y Herramientas                                 | \$19,648.08           |
| 2.9 Activos Biológicos                                                       | \$0.00                |
| 2.10 Bienes Inmuebles                                                        | \$0.00                |
| 2.11 Activos Intangibles                                                     | \$0.00                |
| 2.12 Obra Pública en Bienes de Dominio Público                               | \$0.00                |
| 2.13 Obra Pública en Bienes Propios                                          | \$0.00                |
| 2.14 Acciones y Participaciones de Capital                                   | \$0.00                |
| 2.15 Compra de Títulos y Valores                                             | \$0.00                |
| 2.16 Concesión de Préstamos                                                  | \$0.00                |
| 2.17 Inversiones en Fideicomisos, Mandatos y Otros Análogos                  | \$0.00                |
| 2.18 Provisiones para Contingencias y Otras Erogaciones Especiales           | \$0.00                |
| 2.19 Amortización de la Deuda Pública                                        | \$0.00                |
| 2.20 Adeudos de Ejercicios Fiscales Anteriores (ADEFAS)                      | \$0.00                |
| 2.21 Otros Egresos Presupuestales No Contables                               | \$0.00                |
| <b>3. Más Gastos Contables No Presupuestarios</b>                            | <b>\$956,440.54</b>   |
| 3.1 Estimaciones, Depreciaciones, Deterioros, Obsolescencia y Amortizaciones | \$354,373.01          |
| 3.2 Provisiones                                                              | \$0.00                |
| 3.3 Disminución de Inventarios                                               | \$0.00                |
| 3.4 Otros Gastos                                                             | \$6,808.66            |
| 3.5 Inversión Pública no Capitalizable                                       | \$0.00                |
| 3.6 Materiales y Suministros (Consumos)                                      | \$595,258.87          |
| 3.7 Otros Gastos Contables No Presupuestales                                 | \$0.00                |
| <b>4. Total de Gasto Contable</b>                                            | <b>\$5,144,235.66</b> |



*[Handwritten signature]*

GUADALUPE MIRIAM SILVA PEREZ  
ENCARGADA DE REGISTROS  
CONTABLES  
ELABORÓ

*[Handwritten signature]*

ANA LUCILA RAMÍREZ GUTIÉRREZ  
COORDINADORA ADMINISTRATIVA  
REVISÓ

*[Handwritten signature]*

OSCAR GABRIEL PONCE MARTINEZ  
DIRECTOR  
AUTORIZÓ




JUNTA INTERMUNICIPAL DE MEDIO AMBIENTE PARA LA GESTIÓN INTEGRAL DE LA CUENCA BAJA DEL RÍO AYUQUILA

Estado Analítico de Ingresos  
Del 1 de Enero al 31 de Octubre de 2023

| Rubro de Ingresos                                                                                                           | Ingreso               |                                   |                          |                            | Diferencia<br>(6a.-5a.-7) |
|-----------------------------------------------------------------------------------------------------------------------------|-----------------------|-----------------------------------|--------------------------|----------------------------|---------------------------|
|                                                                                                                             | Estimado<br>(4)       | Ampliaciones y Reducciones<br>(5) | Modificado<br>(6a.-7.-8) | Desengajado<br>(6)         |                           |
| Impuestos                                                                                                                   | \$0.00                | \$0.00                            | \$0.00                   | \$0.00                     | \$0.00                    |
| Cuotas y Aportaciones de Seguridad Social                                                                                   | \$0.00                | \$0.00                            | \$0.00                   | \$0.00                     | \$0.00                    |
| Contribuciones de Mejoras                                                                                                   | \$0.00                | \$0.00                            | \$0.00                   | \$0.00                     | \$0.00                    |
| Derechos                                                                                                                    | \$0.00                | \$0.00                            | \$0.00                   | \$0.00                     | \$0.00                    |
| Productos                                                                                                                   | \$100,000.00          | \$0.00                            | \$100,000.00             | \$98,082.74                | -\$1,917.26               |
| Aprovechamientos                                                                                                            | \$0.00                | \$0.00                            | \$0.00                   | \$0.00                     | \$0.00                    |
| Ingresos por Venta de Bienes, Prestación de Servicios y Otros Ingresos                                                      | \$0.00                | \$0.00                            | \$0.00                   | \$0.00                     | \$0.00                    |
| Participaciones, Aportaciones, Convenios, Incentivos Derivados de la Colaboración Fiscal y Fondos Distintos de Aportaciones | \$5,640,000.00        | \$208,599.57                      | \$5,848,599.57           | \$4,756,207.81             | -\$883,792.19             |
| Transferencias, Asignaciones, Subsidios y Subvenciones, y Pensiones y Jubilaciones                                          | \$2,311,000.00        | \$80,000.00                       | \$2,391,000.00           | \$2,331,000.00             | \$20,000.00               |
| Ingresos Derivados de Financiamientos                                                                                       | \$0.00                | \$0.00                            | \$0.00                   | \$0.00                     | \$0.00                    |
| <b>Total</b>                                                                                                                | <b>\$8,051,000.00</b> | <b>\$288,599.57</b>               | <b>\$8,339,599.57</b>    | <b>\$7,185,290.55</b>      | <b>-\$865,709.45</b>      |
|                                                                                                                             |                       |                                   |                          | <b>Ingresos excedentes</b> |                           |

| Estado Analítico de Ingresos Por Fuente de Plazamiento                                                                                                                                          | Ingreso               |                                   |                          |                            | Diferencia<br>(6a.-5.-7) |
|-------------------------------------------------------------------------------------------------------------------------------------------------------------------------------------------------|-----------------------|-----------------------------------|--------------------------|----------------------------|--------------------------|
|                                                                                                                                                                                                 | Estimado<br>(4)       | Ampliaciones y Reducciones<br>(5) | Modificado<br>(6a.-7.-8) | Desengajado<br>(6)         |                          |
| <b>Ingresos del Poder Ejecutivo Federal o Estatal y de los Municipios</b>                                                                                                                       |                       |                                   |                          |                            |                          |
| Impuestos                                                                                                                                                                                       | \$8,051,000.00        | \$288,599.57                      | \$8,339,599.57           | \$7,185,290.55             | -\$865,709.45            |
| Cuotas y Aportaciones de Seguridad Social                                                                                                                                                       | \$0.00                | \$0.00                            | \$0.00                   | \$0.00                     | \$0.00                   |
| Contribuciones de Mejoras                                                                                                                                                                       | \$0.00                | \$0.00                            | \$0.00                   | \$0.00                     | \$0.00                   |
| Derechos                                                                                                                                                                                        | \$0.00                | \$0.00                            | \$0.00                   | \$0.00                     | \$0.00                   |
| Productos                                                                                                                                                                                       | \$100,000.00          | \$0.00                            | \$100,000.00             | \$98,082.74                | -\$1,917.26              |
| Aprovechamientos                                                                                                                                                                                | \$0.00                | \$0.00                            | \$0.00                   | \$0.00                     | \$0.00                   |
| Participaciones, Aportaciones, Convenios, Incentivos Derivados de la Colaboración Fiscal y Fondos Distintos de Aportaciones                                                                     | \$5,640,000.00        | \$208,599.57                      | \$5,848,599.57           | \$4,756,207.81             | -\$883,792.19            |
| Transferencias, Asignaciones, Subsidios y Subvenciones, y Pensiones y Jubilaciones                                                                                                              | \$2,311,000.00        | \$80,000.00                       | \$2,391,000.00           | \$2,331,000.00             | \$20,000.00              |
| <b>Ingresos de los Entes Públicos de los Poderes Legislativo y Judicial, de los Organos Autónomos y del Sector Paraestatal o Paramunicipal, así como de las Empresas Productivas del Estado</b> |                       |                                   |                          |                            |                          |
| Cuotas y Aportaciones de Seguridad Social                                                                                                                                                       | \$0.00                | \$0.00                            | \$0.00                   | \$0.00                     | \$0.00                   |
| Productos                                                                                                                                                                                       | \$0.00                | \$0.00                            | \$0.00                   | \$0.00                     | \$0.00                   |
| Ingresos por Venta de Bienes, Prestación de Servicios y Otros Ingresos                                                                                                                          | \$0.00                | \$0.00                            | \$0.00                   | \$0.00                     | \$0.00                   |
| Transferencias, Asignaciones, Subsidios y Subvenciones, y Pensiones y Jubilaciones                                                                                                              | \$0.00                | \$0.00                            | \$0.00                   | \$0.00                     | \$0.00                   |
| <b>Ingresos derivados de financiamiento</b>                                                                                                                                                     |                       |                                   |                          |                            |                          |
| Ingresos Derivados de Financiamientos                                                                                                                                                           | \$0.00                | \$0.00                            | \$0.00                   | \$0.00                     | \$0.00                   |
| <b>Total</b>                                                                                                                                                                                    | <b>\$8,051,000.00</b> | <b>\$288,599.57</b>               | <b>\$8,339,599.57</b>    | <b>\$7,185,290.55</b>      | <b>-\$865,709.45</b>     |
|                                                                                                                                                                                                 |                       |                                   |                          | <b>Ingresos excedentes</b> |                          |



GUADALUPE MIRIAM SILVA PEREZ  
ENCARGADA DE REGISTROS CONTABLES  
ELABORO

ANA LUCILA RAMIREZ GUTIERREZ  
COORDINADORA ADMINISTRATIVA  
REVISO

OSCAR GABRIEL PONCE MARTINEZ  
DIRECTOR  
AUTORIZO



**JUNTA INTERMUNICIPAL DE MEDIO AMBIENTE PARA LA GESTIÓN INTEGRAL DE LA CUENCA BAJA DEL RÍO AYUQUILA**  
**Estado Analítico del Ejercicio del Presupuesto de Egresos**  
**Clasificación por Objeto del Gasto (Capítulo y Concepto)**  
**Del 1 de Enero al 31 de Octubre de 2023**


| Concepto                                                                  | Egresos             |                                     |                           |                     | Subejercicio        |
|---------------------------------------------------------------------------|---------------------|-------------------------------------|---------------------------|---------------------|---------------------|
|                                                                           | Aprobado<br>1       | Ampliaciones/<br>(Reducciones)<br>2 | Modificado<br>3 = (1 + 2) | Devengado<br>4      |                     |
| <b>Servicios Personales</b>                                               |                     |                                     |                           |                     |                     |
| Remuneraciones al Personal de Carácter Permanente                         | \$4,233,079.55      | \$0.00                              | \$4,233,079.55            | \$3,567,692.17      | \$3,330,587.11      |
| Remuneraciones al Personal de Carácter Transitorio                        | \$2,498,871.37      | -\$41,857.16                        | \$2,457,014.21            | \$2,034,816.74      | \$422,197.47        |
| Remuneraciones Adicionales y Especiales                                   | \$765,970.76        | \$47,272.44                         | \$813,243.20              | \$747,388.88        | \$65,854.32         |
| Seguridad Social                                                          | \$166,454.72        | \$11,496.25                         | \$177,950.97              | \$150,877.24        | \$27,073.73         |
| Otras Prestaciones Sociales y Económicas                                  | \$699,294.80        | -\$12,411.53                        | \$686,883.27              | \$583,925.11        | \$102,958.16        |
| Previsiones                                                               | \$80,821.00         | \$0.00                              | \$80,821.00               | \$50,684.20         | \$10,136.80         |
| Pago de Estímulos a Servidores Públicos                                   | \$41,666.90         | -\$4,500.00                         | \$37,166.90               | \$0.00              | \$37,166.90         |
|                                                                           | \$0.00              | \$0.00                              | \$0.00                    | \$0.00              | \$0.00              |
| <b>Materiales y Suministros</b>                                           | <b>\$715,568.33</b> | <b>\$374,779.00</b>                 | <b>\$1,090,347.33</b>     | <b>\$595,258.87</b> | <b>\$495,088.46</b> |
| Materiales de Administración, Emisión de Documentos y Artículos Oficiales | \$31,000.00         | \$33,261.00                         | \$64,261.00               | \$10,414.83         | \$53,846.17         |
| Alimentos y Utensilios                                                    | \$164,653.93        | \$135,385.25                        | \$300,039.18              | \$193,951.73        | \$106,087.45        |
| Materiales Primas y Materiales de Producción y Comercialización           | \$0.00              | \$0.00                              | \$0.00                    | \$0.00              | \$0.00              |
| Materiales y Artículos de Construcción y de Reparación                    | \$0.00              | \$0.00                              | \$0.00                    | \$0.00              | \$0.00              |
| Productos Químicos, Farmacéuticos y de Laboratorio                        | \$1,200.00          | \$8,000.00                          | \$9,200.00                | \$0.00              | \$9,200.00          |
| Combustibles, Lubricantes y Aditivos                                      | \$250,670.44        | \$106,633.75                        | \$357,304.19              | \$180,199.88        | \$177,104.31        |
| Vestuario, Blancos, Prendas de Protección y Artículos Deportivos          | \$51,600.01         | \$15,994.00                         | \$67,594.01               | \$61,888.64         | \$5,705.37          |
| Materiales y Suministros Para Seguridad                                   | \$0.00              | \$0.00                              | \$0.00                    | \$0.00              | \$0.00              |
| Herramientas, Refacciones y Accesorios Menores                            | \$216,443.95        | \$75,505.00                         | \$291,948.95              | \$148,803.79        | \$143,145.16        |
| <b>Servicios Generales</b>                                                | <b>\$765,072.06</b> | <b>\$195,039.56</b>                 | <b>\$960,111.62</b>       | <b>\$520,102.95</b> | <b>\$440,008.67</b> |
| Servicios Básicos                                                         | \$48,499.58         | -\$990.00                           | \$47,509.58               | \$20,917.00         | \$26,592.58         |
| Servicios de Arrendamiento                                                | \$174,989.34        | -\$5,278.95                         | \$169,710.39              | \$138,605.29        | \$31,105.10         |
| Servicios Profesionales, Científicos, Técnicos y Otros Servicios          | \$155,612.00        | \$140,584.00                        | \$296,196.00              | \$63,417.27         | \$232,778.73        |
| Servicios Financieros, Bancarios y Comerciales                            | \$107,052.01        | -\$4,131.00                         | \$102,921.01              | \$75,494.00         | \$27,427.01         |
| Servicios de Instalación, Reparación, Mantenimiento y Conservación        | \$125,919.88        | \$9,726.00                          | \$135,645.88              | \$62,415.99         | \$73,229.99         |
| Servicios de Comunicación Social y Publicidad                             | \$0.00              | \$0.00                              | \$0.00                    | \$0.00              | \$0.00              |
| Servicios de Traslado y Viáticos                                          | \$129,599.15        | \$55,129.51                         | \$184,728.66              | \$151,973.02        | \$32,755.64         |
| Servicios Oficiales                                                       | \$0.00              | \$0.00                              | \$0.00                    | \$0.00              | \$0.00              |
| Otros Servicios Generales                                                 | \$23,400.00         | \$0.00                              | \$23,400.00               | \$7,280.38          | \$16,119.62         |
| <b>Transferencias, Asignaciones, Subsidios y Otras Ayudas</b>             | <b>\$290,480.00</b> | <b>\$150,000.00</b>                 | <b>\$440,480.00</b>       | <b>\$100,000.00</b> | <b>\$340,480.00</b> |
| Transferencias Internas y Asignaciones al Sector Público                  | \$0.00              | \$0.00                              | \$0.00                    | \$0.00              | \$0.00              |
| Transferencias al Resto del Sector Público                                | \$0.00              | \$0.00                              | \$0.00                    | \$0.00              | \$0.00              |
| Subsidios y Subvenciones                                                  | \$290,480.00        | \$150,000.00                        | \$440,480.00              | \$100,000.00        | \$340,480.00        |
| Ayudas Sociales                                                           | \$0.00              | \$0.00                              | \$0.00                    | \$0.00              | \$0.00              |
| Pensiones y Jubilaciones                                                  | \$0.00              | \$0.00                              | \$0.00                    | \$0.00              | \$0.00              |
| Transferencias a Fideicomisos, Mandatos y Otros Análogos                  | \$0.00              | \$0.00                              | \$0.00                    | \$0.00              | \$0.00              |
| Transferencias a la Seguridad Social                                      | \$0.00              | \$0.00                              | \$0.00                    | \$0.00              | \$0.00              |
| Donativos                                                                 | \$0.00              | \$0.00                              | \$0.00                    | \$0.00              | \$0.00              |
| Transferencias al Exterior                                                | \$0.00              | \$0.00                              | \$0.00                    | \$0.00              | \$0.00              |
| <b>Bienes Muebles, Inmuebles e Intangibles</b>                            | <b>\$546,800.06</b> | <b>\$17,399.95</b>                  | <b>\$564,200.01</b>       | <b>\$483,127.09</b> | <b>\$81,072.92</b>  |
| Mobiliario y Equipo de Administración                                     | \$82,000.06         | -\$4,600.05                         | \$77,400.01               | \$65,400.01         | \$12,000.00         |
| Mobiliario y Equipo Educativo y Recreativo                                | \$0.00              | \$0.00                              | \$0.00                    | \$0.00              | \$0.00              |
| Equipo e Instrumental Médico y de Laboratorio                             | \$0.00              | \$0.00                              | \$0.00                    | \$0.00              | \$0.00              |
| Vehículos y Equipo de Transporte                                          | \$430,000.00        | \$0.00                              | \$430,000.00              | \$398,079.00        | \$31,921.00         |
| Equipo de Defensa y Seguridad                                             | \$0.00              | \$0.00                              | \$0.00                    | \$0.00              | \$0.00              |




**JUNTA INTERMUNICIPAL DE MEDIO AMBIENTE PARA LA GESTIÓN INTEGRAL DE LA CUENCA BAJA DEL RÍO AYUQUILA**  
**Estado Analítico del Ejercicio del Presupuesto de Egresos**  
**Clasificación por Objeto del Gasto (Capítulo y Concepto)**  
**Del 1 de Enero al 31 de Octubre de 2023**

| Concepto                                                      | Egresos               |                                     |                           |                       |                       | Subejercicio<br>6 = (3 + 4) |
|---------------------------------------------------------------|-----------------------|-------------------------------------|---------------------------|-----------------------|-----------------------|-----------------------------|
|                                                               | Aprobado<br>1         | Ampliaciones/<br>(Reducciones)<br>2 | Modificado<br>3 = (1 + 2) | Devengado<br>4        | Pagado<br>5           |                             |
| Maquinaria, Otros Equipos y Herramientas                      | \$34,800.00           | \$22,000.00                         | \$56,800.00               | \$19,648.08           | \$19,648.08           | \$37,151.92                 |
| Activos Biológicos                                            | \$0.00                | \$0.00                              | \$0.00                    | \$0.00                | \$0.00                | \$0.00                      |
| Bienes Inmuebles                                              | \$0.00                | \$0.00                              | \$0.00                    | \$0.00                | \$0.00                | \$0.00                      |
| Activos Intangibles                                           | \$0.00                | \$0.00                              | \$0.00                    | \$0.00                | \$0.00                | \$0.00                      |
| <b>Inversión Pública</b>                                      | <b>\$1,500,000.00</b> | <b>\$0.00</b>                       | <b>\$1,500,000.00</b>     | <b>\$0.00</b>         | <b>\$0.00</b>         | <b>\$1,500,000.00</b>       |
| Obra Pública en Bienes de Dominio Público                     | \$1,500,000.00        | \$0.00                              | \$1,500,000.00            | \$0.00                | \$0.00                | \$1,500,000.00              |
| Obra Pública en Bienes Propios                                | \$0.00                | \$0.00                              | \$0.00                    | \$0.00                | \$0.00                | \$0.00                      |
| Proyectos Productivos y Acciones de Fomento                   | \$0.00                | \$0.00                              | \$0.00                    | \$0.00                | \$0.00                | \$0.00                      |
| <b>Inversiones Financieras y Otras Provisiones</b>            | <b>\$0.00</b>         | <b>\$84,616.73</b>                  | <b>\$84,616.73</b>        | <b>\$0.00</b>         | <b>\$0.00</b>         | <b>\$84,616.73</b>          |
| Inversiones Para el Fomento de Actividades Productivas        | \$0.00                | \$0.00                              | \$0.00                    | \$0.00                | \$0.00                | \$0.00                      |
| Acciones y Participaciones de Capital                         | \$0.00                | \$0.00                              | \$0.00                    | \$0.00                | \$0.00                | \$0.00                      |
| Compra de Títulos y Valores                                   | \$0.00                | \$0.00                              | \$0.00                    | \$0.00                | \$0.00                | \$0.00                      |
| Concesión de Préstamos                                        | \$0.00                | \$0.00                              | \$0.00                    | \$0.00                | \$0.00                | \$0.00                      |
| Inversiones en Fideicomisos, Mandatos y Otros Análogos        | \$0.00                | \$0.00                              | \$0.00                    | \$0.00                | \$0.00                | \$0.00                      |
| Otras Inversiones Financieras                                 | \$0.00                | \$0.00                              | \$0.00                    | \$0.00                | \$0.00                | \$0.00                      |
| Provisiones para Contingencias y Otras Erogaciones Especiales | \$0.00                | \$84,616.73                         | \$84,616.73               | \$0.00                | \$0.00                | \$84,616.73                 |
| <b>Participaciones y Aportaciones</b>                         | <b>\$0.00</b>         | <b>\$0.00</b>                       | <b>\$0.00</b>             | <b>\$0.00</b>         | <b>\$0.00</b>         | <b>\$0.00</b>               |
| Participaciones                                               | \$0.00                | \$0.00                              | \$0.00                    | \$0.00                | \$0.00                | \$0.00                      |
| Aportaciones                                                  | \$0.00                | \$0.00                              | \$0.00                    | \$0.00                | \$0.00                | \$0.00                      |
| Convenios                                                     | \$0.00                | \$0.00                              | \$0.00                    | \$0.00                | \$0.00                | \$0.00                      |
| <b>Deuda Pública</b>                                          | <b>\$0.00</b>         | <b>\$0.00</b>                       | <b>\$0.00</b>             | <b>\$0.00</b>         | <b>\$0.00</b>         | <b>\$0.00</b>               |
| Amortización de la Deuda Pública                              | \$0.00                | \$0.00                              | \$0.00                    | \$0.00                | \$0.00                | \$0.00                      |
| Intereses de la Deuda Pública                                 | \$0.00                | \$0.00                              | \$0.00                    | \$0.00                | \$0.00                | \$0.00                      |
| Comisiones de la Deuda Pública                                | \$0.00                | \$0.00                              | \$0.00                    | \$0.00                | \$0.00                | \$0.00                      |
| Gastos de la Deuda Pública                                    | \$0.00                | \$0.00                              | \$0.00                    | \$0.00                | \$0.00                | \$0.00                      |
| Costo por Coberturas                                          | \$0.00                | \$0.00                              | \$0.00                    | \$0.00                | \$0.00                | \$0.00                      |
| Apoyos Financieros                                            | \$0.00                | \$0.00                              | \$0.00                    | \$0.00                | \$0.00                | \$0.00                      |
| Adeudos de Ejercicios Fiscales Anteriores (Adefas)            | \$0.00                | \$0.00                              | \$0.00                    | \$0.00                | \$0.00                | \$0.00                      |
| <b>Total del Gasto</b>                                        | <b>\$5,051,000.00</b> | <b>\$821,835.24</b>                 | <b>\$8,872,835.24</b>     | <b>\$5,266,181.08</b> | <b>\$4,617,420.64</b> | <b>\$3,606,654.16</b>       |



  
**GUADALUPE MIRIAM SILVA PEREZ**  
 ENCARGADA DE REGISTROS CONTABLES  
 ELABORÓ

  
**ANA LUCILA RAMÍREZ GUTIÉRREZ**  
 COORDINADORA ADMINISTRATIVA  
 REVISÓ

  
**OSCAR GABRIEL PONCE MARTINEZ**  
 DIRECTOR  
 AUTORIZÓ



**JUNTA INTERMUNICIPAL DE MEDIO AMBIENTE PARA LA GESTIÓN INTEGRAL DE LA CUENCA BAJA DEL RÍO AYUQUILA**  
 Estado Analítico del Ejercicio del Presupuesto de Egresos  
 Clasificación Administrativa  
 Del 1 de Enero al 31 de Octubre de 2023

| Concepto               | Egresos                          |                                     |                                  |                                  |                                  | Subejercicio<br>$6 = (3 + 4)$    |
|------------------------|----------------------------------|-------------------------------------|----------------------------------|----------------------------------|----------------------------------|----------------------------------|
|                        | Aprobado<br>1                    | Ampliaciones/<br>(Reducciones)<br>2 | Modificado<br>$3 = (1 + 2)$      | Devengado<br>4                   | Pagado<br>5                      |                                  |
| JIRA<br>Dirección      | \$8,051,000.00<br>\$8,051,000.00 | \$821,835.24<br>\$821,835.24        | \$8,872,835.24<br>\$8,872,835.24 | \$5,266,181.08<br>\$5,266,181.08 | \$4,617,420.64<br>\$4,617,420.64 | \$3,606,654.16<br>\$3,606,654.16 |
| <b>Total del Gasto</b> | <b>\$8,051,000.00</b>            | <b>\$821,835.24</b>                 | <b>\$8,872,835.24</b>            | <b>\$5,266,181.08</b>            | <b>\$4,617,420.64</b>            | <b>\$3,606,654.16</b>            |

*[Handwritten Signature]*

GUADALUPE MIRIAM SILVA PEREZ  
 ENCARGADA DE REGISTROS CONTABLES  
 ELABORÓ



*[Handwritten Signature]*  
 ANA LUCILA RAMÍREZ GUTIERREZ  
 COORDINADORA ADMINISTRATIVA  
 REVISÓ

*[Handwritten Signature]*  
 OSCAR GABRIEL PONCE MARTÍNEZ  
 DIRECTOR  
 AUTORIZÓ



**JUNTA INTERMUNICIPAL DE MEDIO AMBIENTE PARA LA GESTIÓN INTEGRAL DE LA CUENCA BAJA DEL RÍO AYUQUILA**  
 Estado Analítico del Ejercicio del Presupuesto de Egresos  
 Clasificación Funcional (Finalidad y Función)  
 Del 1 de Enero al 31 de Octubre de 2023


| Concepto                                                                                      | Egresos        |                                     |                           | Pagado         | Subejercicio   |
|-----------------------------------------------------------------------------------------------|----------------|-------------------------------------|---------------------------|----------------|----------------|
|                                                                                               | Aprobado<br>1  | Ampliaciones/<br>(Reducciones)<br>2 | Modificado<br>3 = (1 + 2) |                |                |
| <b>Gobierno</b>                                                                               |                |                                     |                           |                |                |
| Legislación                                                                                   | \$0.00         | \$0.00                              | \$0.00                    | \$0.00         | \$0.00         |
| Justicia                                                                                      | \$0.00         | \$0.00                              | \$0.00                    | \$0.00         | \$0.00         |
| Coordinación de la Política de Gobierno                                                       | \$0.00         | \$0.00                              | \$0.00                    | \$0.00         | \$0.00         |
| Relaciones Exteriores                                                                         | \$0.00         | \$0.00                              | \$0.00                    | \$0.00         | \$0.00         |
| Asuntos Financieros y Hacendarios                                                             | \$0.00         | \$0.00                              | \$0.00                    | \$0.00         | \$0.00         |
| Seguridad Nacional                                                                            | \$0.00         | \$0.00                              | \$0.00                    | \$0.00         | \$0.00         |
| Asuntos de Orden Público y de Seguridad Interior                                              | \$0.00         | \$0.00                              | \$0.00                    | \$0.00         | \$0.00         |
| Otros Servicios Generales                                                                     | \$0.00         | \$0.00                              | \$0.00                    | \$0.00         | \$0.00         |
| <b>Desarrollo Social</b>                                                                      | \$8,051,000.00 | \$821,835.24                        | \$8,872,835.24            | \$5,266,181.08 | \$3,606,654.16 |
| Protección Ambiental                                                                          | \$8,051,000.00 | \$821,835.24                        | \$8,872,835.24            | \$5,266,181.08 | \$3,606,654.16 |
| Vivienda y Servicios a la Comunidad                                                           | \$0.00         | \$0.00                              | \$0.00                    | \$0.00         | \$0.00         |
| Salud                                                                                         | \$0.00         | \$0.00                              | \$0.00                    | \$0.00         | \$0.00         |
| Recreación, Cultura y Otras Manifestaciones Sociales                                          | \$0.00         | \$0.00                              | \$0.00                    | \$0.00         | \$0.00         |
| Educación                                                                                     | \$0.00         | \$0.00                              | \$0.00                    | \$0.00         | \$0.00         |
| Protección Social                                                                             | \$0.00         | \$0.00                              | \$0.00                    | \$0.00         | \$0.00         |
| Otros Asuntos Sociales                                                                        | \$0.00         | \$0.00                              | \$0.00                    | \$0.00         | \$0.00         |
| <b>Desarrollo Económico</b>                                                                   | \$0.00         | \$0.00                              | \$0.00                    | \$0.00         | \$0.00         |
| Asuntos Económicos, Comerciales y Laborales en General                                        | \$0.00         | \$0.00                              | \$0.00                    | \$0.00         | \$0.00         |
| Agropecuaria, Silvicultura, Pesca y Caza                                                      | \$0.00         | \$0.00                              | \$0.00                    | \$0.00         | \$0.00         |
| Combustibles y Energía                                                                        | \$0.00         | \$0.00                              | \$0.00                    | \$0.00         | \$0.00         |
| Minería, Manufacturas y Construcción                                                          | \$0.00         | \$0.00                              | \$0.00                    | \$0.00         | \$0.00         |
| Transporte                                                                                    | \$0.00         | \$0.00                              | \$0.00                    | \$0.00         | \$0.00         |
| Comunicaciones                                                                                | \$0.00         | \$0.00                              | \$0.00                    | \$0.00         | \$0.00         |
| Turismo                                                                                       | \$0.00         | \$0.00                              | \$0.00                    | \$0.00         | \$0.00         |
| Ciencia, Tecnología e Innovación                                                              | \$0.00         | \$0.00                              | \$0.00                    | \$0.00         | \$0.00         |
| Otras Industrias y Otros Asuntos Económicos                                                   | \$0.00         | \$0.00                              | \$0.00                    | \$0.00         | \$0.00         |
| <b>Otras no Clasificadas en Funciones Anteriores</b>                                          | \$0.00         | \$0.00                              | \$0.00                    | \$0.00         | \$0.00         |
| Transacciones de la Deuda Pública / Costo Financiero de la Deuda                              | \$0.00         | \$0.00                              | \$0.00                    | \$0.00         | \$0.00         |
| Transferencias, Participaciones y Aportaciones entre Diferentes Niveles y Ordenes de Gobierno | \$0.00         | \$0.00                              | \$0.00                    | \$0.00         | \$0.00         |
| Saneamiento del Sistema Financiero                                                            | \$0.00         | \$0.00                              | \$0.00                    | \$0.00         | \$0.00         |
| Adeudos de Ejercicios Fiscales Anteriores                                                     | \$0.00         | \$0.00                              | \$0.00                    | \$0.00         | \$0.00         |
| <b>Total del Gasto</b>                                                                        | \$8,051,000.00 | \$821,835.24                        | \$8,872,835.24            | \$5,266,181.08 | \$3,606,654.16 |

*[Firma]*

GUADALUPE MIRIAM SILVA PEREZ  
 ENCARGADA DE REGISTROS CONTABLES  
 ELABORÓ

*[Firma]*  
 ANA LUCILA RAMÍREZ GUTIERREZ  
 COORDINADORA ADMINISTRATIVA  
 REVISÓ

*[Firma]*  
 OSCAR GABRIEL PONCE MARTÍNEZ  
 DIRECTOR  
 AUTORIZÓ





**JUNTA INTERMUNICIPAL DE MEDIO AMBIENTE PARA LA GESTIÓN INTEGRAL DE LA CUENCA BAJA DEL RÍO AYUQUILA**  
**Estado Analítico del Ejercicio del Presupuesto de Egresos**  
**Clasificación Económica (por Tipo de Gasto)**  
**Del 1 de Enero al 31 de Octubre de 2023**

| Concepto                                          | Egresos               |                                  |                           |                       |                       | Subejercicio<br>6 = (3 + 4) |
|---------------------------------------------------|-----------------------|----------------------------------|---------------------------|-----------------------|-----------------------|-----------------------------|
|                                                   | Aprobado<br>1         | Ampliaciones: (Reducciones)<br>2 | Modificado<br>3 = (1 + 2) | Devengado<br>4        | Pagado<br>6           |                             |
| Gasto Corriente                                   | \$6,004,199.94        | \$804,435.29                     | \$6,808,635.23            | \$4,783,053.99        | \$4,532,372.55        | \$2,025,581.24              |
| Gasto de Capital                                  | \$2,046,800.06        | \$17,399.95                      | \$2,064,200.01            | \$483,127.09          | \$85,048.09           | \$1,581,072.92              |
| Amortización de la Deuda y Disminución de Pasivos | \$0.00                | \$0.00                           | \$0.00                    | \$0.00                | \$0.00                | \$0.00                      |
| Pensiones y Jubilaciones                          | \$0.00                | \$0.00                           | \$0.00                    | \$0.00                | \$0.00                | \$0.00                      |
| Participaciones                                   | \$0.00                | \$0.00                           | \$0.00                    | \$0.00                | \$0.00                | \$0.00                      |
| <b>Total del Gasto</b>                            | <b>\$8,051,000.00</b> | <b>\$821,835.24</b>              | <b>\$8,872,835.24</b>     | <b>\$5,266,181.08</b> | <b>\$4,617,420.64</b> | <b>\$3,606,654.16</b>       |

*[Handwritten signature]*

GUADALUPE MIRIAM SILVA PEREZ  
 ENCARGADA DE REGISTROS CONTABLES  
 ELABORÓ



ANA LUCILA RAMÍREZ GUTIÉRREZ  
 COORDINADORA ADMINISTRATIVA  
 REVISÓ

OSCAR GABRIEL PONCE MARTÍNEZ  
 DIRECTOR  
 AUTORIZÓ



**JUNTA INTERMUNICIPAL DE MEDIO AMBIENTE PARA LA GESTIÓN INTEGRAL DE LA CUENCA BAJA DEL RÍO AYUQUILA**  
**Gasto por Categoría Programática**  
**Del 1 de Enero al 31 de Octubre de 2023**

| Concepto                                                                       | Egresos        |                                     |                         |                |                | Subejercicio<br>6 = (3+4) |
|--------------------------------------------------------------------------------|----------------|-------------------------------------|-------------------------|----------------|----------------|---------------------------|
|                                                                                | Aprobado<br>1  | Ampliaciones/<br>(Reducciones)<br>2 | Modificada<br>3 = (1+2) | Devengado<br>4 | Pagado<br>5    |                           |
| <b>Programas</b>                                                               | \$8,051,000.00 | \$821,835.24                        | \$8,872,835.24          | \$5,266,181.08 | \$4,617,420.64 | \$3,606,654.16            |
| <b>Subsidios: Sector Social y Privado o Entidades Federativas y Municipios</b> | \$0.00         | \$0.00                              | \$0.00                  | \$0.00         | \$0.00         | \$0.00                    |
| Sujeros a Reglas de Operación                                                  | \$0.00         | \$0.00                              | \$0.00                  | \$0.00         | \$0.00         | \$0.00                    |
| Otros Subsidios                                                                | \$0.00         | \$0.00                              | \$0.00                  | \$0.00         | \$0.00         | \$0.00                    |
| <b>Desempeño de las Funciones</b>                                              | \$8,051,000.00 | \$821,835.24                        | \$8,872,835.24          | \$5,266,181.08 | \$4,617,420.64 | \$3,606,654.16            |
| Prestación de Servicios Públicos                                               | \$0.00         | \$0.00                              | \$0.00                  | \$0.00         | \$0.00         | \$0.00                    |
| Provisión de Bienes Públicos                                                   | \$0.00         | \$0.00                              | \$0.00                  | \$0.00         | \$0.00         | \$0.00                    |
| Planeación, seguimiento y evaluación de políticas públicas                     | \$0.00         | \$0.00                              | \$0.00                  | \$0.00         | \$0.00         | \$0.00                    |
| Promoción y fomento                                                            | \$0.00         | \$0.00                              | \$0.00                  | \$0.00         | \$0.00         | \$0.00                    |
| Regulación y supervisión                                                       | \$0.00         | \$0.00                              | \$0.00                  | \$0.00         | \$0.00         | \$0.00                    |
| Funciones de las Fuerzas Armadas (Únicamente Gobierno Federal)                 | \$0.00         | \$0.00                              | \$0.00                  | \$0.00         | \$0.00         | \$0.00                    |
| Específicos                                                                    | \$8,051,000.00 | \$821,835.24                        | \$8,872,835.24          | \$5,266,181.08 | \$4,617,420.64 | \$3,606,654.16            |
| Proyectos de Inversión                                                         | \$0.00         | \$0.00                              | \$0.00                  | \$0.00         | \$0.00         | \$0.00                    |
| <b>Administrativos y de Apoyo</b>                                              | \$0.00         | \$0.00                              | \$0.00                  | \$0.00         | \$0.00         | \$0.00                    |
| Apoyo al proceso presupuestario y para mejorar la eficiencia institucional     | \$0.00         | \$0.00                              | \$0.00                  | \$0.00         | \$0.00         | \$0.00                    |
| Apoyo a la función pública y al mejoramiento de la gestión                     | \$0.00         | \$0.00                              | \$0.00                  | \$0.00         | \$0.00         | \$0.00                    |
| Operaciones ajenas                                                             | \$0.00         | \$0.00                              | \$0.00                  | \$0.00         | \$0.00         | \$0.00                    |
| <b>Compromisos</b>                                                             | \$0.00         | \$0.00                              | \$0.00                  | \$0.00         | \$0.00         | \$0.00                    |
| Obligaciones de cumplimiento de resolución jurisdiccional                      | \$0.00         | \$0.00                              | \$0.00                  | \$0.00         | \$0.00         | \$0.00                    |
| Desastres Naturales                                                            | \$0.00         | \$0.00                              | \$0.00                  | \$0.00         | \$0.00         | \$0.00                    |
| <b>Obligaciones</b>                                                            | \$0.00         | \$0.00                              | \$0.00                  | \$0.00         | \$0.00         | \$0.00                    |
| Pensiones y jubilaciones                                                       | \$0.00         | \$0.00                              | \$0.00                  | \$0.00         | \$0.00         | \$0.00                    |
| Aportaciones a la seguridad social                                             | \$0.00         | \$0.00                              | \$0.00                  | \$0.00         | \$0.00         | \$0.00                    |
| Aportaciones a fondos de estabilización                                        | \$0.00         | \$0.00                              | \$0.00                  | \$0.00         | \$0.00         | \$0.00                    |
| Aportaciones a fondos de inversión y reestructura de pensiones                 | \$0.00         | \$0.00                              | \$0.00                  | \$0.00         | \$0.00         | \$0.00                    |
| <b>Programas de Gasto Federalizado (Gobierno Federal)</b>                      | \$0.00         | \$0.00                              | \$0.00                  | \$0.00         | \$0.00         | \$0.00                    |
| Gasto Federalizado                                                             | \$0.00         | \$0.00                              | \$0.00                  | \$0.00         | \$0.00         | \$0.00                    |
| Participaciones a entidades federativas y municipios                           | \$0.00         | \$0.00                              | \$0.00                  | \$0.00         | \$0.00         | \$0.00                    |
| Costo financiero, deuda o apoyos a deudores y ahorradores de la banca          | \$0.00         | \$0.00                              | \$0.00                  | \$0.00         | \$0.00         | \$0.00                    |
| Adeudos de ejercicios fiscales anteriores                                      | \$0.00         | \$0.00                              | \$0.00                  | \$0.00         | \$0.00         | \$0.00                    |
| <b>Total del Gasto</b>                                                         | \$8,051,000.00 | \$821,835.24                        | \$8,872,835.24          | \$5,266,181.08 | \$4,617,420.64 | \$3,606,654.16            |



*[Firma]*

GUADALUPE MIRIAM SILVA P...  
 ENCARGADA DE REGISTROS CONTABLES  
 ELABORÓ

*[Firma]*  
 ANA LUCILA RAMIREZ GUTIÉRREZ  
 COORDINADORA ADMINISTRATIVA  
 REVISÓ

*[Firma]*  
 OSCAR GABRIEL PONCE MARTÍNEZ  
 DIRECTOR  
 AUTORIZÓ