




**JUNTA INTERMUNICIPAL DE MEDIO AMBIENTE PARA LA GESTIÓN INTEGRAL DE LA CUENCA BAJA DEL RÍO AYUQUILA**  
 Estado Analítico de Ingresos  
 Del 1 de Enero al 31 de Mayo de 2020

Rubro de Ingresos	Ingreso					Diferencia (6= 5 - 1)
	Estimado	Ampliaciones y Reducciones	Modificado	Devengado	Recaudado	
	(1)	(2)	(3= 1 + 2)	(4)	(5)	
Impuestos	\$0	\$0	\$0	\$0	\$0	\$0
Cuotas y Aportaciones de Seguridad Social	\$0	\$0	\$0	\$0	\$0	\$0
Contribuciones de Mejoras	\$0	\$0	\$0	\$0	\$0	\$0
Derechos	\$0	\$0	\$0	\$0	\$0	\$0
Productos	\$0	\$0	\$0	\$0	\$0	\$0
Aprovechamientos	\$0	\$0	\$0	\$0	\$0	\$0
Ingresos por Venta de Bienes, Prestación de Servicios y Otros Ingresos	\$11,000	\$0	\$11,000	\$0	\$0	-\$11,000
Participaciones, Aportaciones, Convenios, Incentivos Derivados de la Colaboración Fiscal y Fondos Distintos de Aportaciones	\$4,000,000	\$4,647,366	\$8,647,366	\$4,128,736	\$4,128,736	\$128,736
Transferencias, Asignaciones, Subsidios y Subvenciones, y Pensiones y Jubilaciones	\$420,000	\$0	\$420,000	\$300,000	\$300,000	-\$120,000
Ingresos Derivados de Financiamientos	\$0	\$0	\$0	\$0	\$0	\$0
<b>Total</b>	<b>\$4,431,000</b>	<b>\$4,647,366</b>	<b>\$9,078,366</b>	<b>\$4,428,736</b>	<b>\$4,428,736</b>	<b>-\$2,264</b>
					<b>Ingresos excedentes<sup>1</sup></b>	<b>-\$2,264</b>

Estado Analítico de Ingresos Por Fuente de Financiamiento	Ingreso					Diferencia (6= 5 - 1)
	Estimado	Ampliaciones y Reducciones	Modificado	Devengado	Recaudado	
	(1)	(2)	(3= 1 + 2)	(4)	(5)	
<b>Ingresos del Poder Ejecutivo Federal o Estatal y de los Municipios</b>						
Impuestos	\$0	\$0	\$0	\$0	\$0	\$0
Cuotas y Aportaciones de Seguridad Social	\$0	\$0	\$0	\$0	\$0	\$0
Contribuciones de Mejoras	\$0	\$0	\$0	\$0	\$0	\$0
Derechos	\$0	\$0	\$0	\$0	\$0	\$0
Productos	\$0	\$0	\$0	\$0	\$0	\$0
Aprovechamientos	\$0	\$0	\$0	\$0	\$0	\$0
Participaciones, Aportaciones, Convenios, Incentivos Derivados de la Colaboración Fiscal y Fondos Distintos de Aportaciones	\$4,000,000	\$4,647,366	\$8,647,366	\$4,128,736	\$4,128,736	\$128,736
Transferencias, Asignaciones, Subsidios y Subvenciones, y Pensiones y Jubilaciones	\$420,000	\$0	\$420,000	\$300,000	\$300,000	-\$120,000
			\$0			\$0
<b>Ingresos de los Entes Públicos de los Poderes Legislativo y Judicial, de los Órganos Autónomos y del Sector Paraestatal o Paramunicipal, así como de las Empresas Productivas del Estado</b>						
Cuotas y Aportaciones de Seguridad Social	\$0	\$0	\$0	\$0	\$0	\$0
Productos	\$0	\$0	\$0	\$0	\$0	\$0
Ingresos por Venta de Bienes, Prestación de Servicios y Otros Ingresos	\$11,000	\$0	\$11,000	\$0	\$0	-\$11,000
Transferencias, Asignaciones, Subsidios y Subvenciones, y Pensiones y Jubilaciones	\$0	\$0	\$0	\$0	\$0	\$0
<b>Ingresos derivados de financiamiento</b>						
Ingresos Derivados de Financiamientos	\$0	\$0	\$0	\$0	\$0	\$0
<b>Total</b>	<b>\$4,431,000</b>	<b>\$4,647,366</b>	<b>\$9,078,366</b>	<b>\$4,428,736</b>	<b>\$4,428,736</b>	<b>-\$2,264</b>
					<b>Ingresos excedentes</b>	<b>-\$2,264</b>

<sup>1</sup> Los ingresos excedentes se presentan para efectos de cumplimiento de la Ley General de Contabilidad de Gobierno, donde el valor reportado debe ser siempre mayor a cero.



ANA LUCILA RAMÍREZ GUTIÉRREZ  
 COORDINADORA ADMINISTRATIVA

**JIRA**

OSCAR GABRIEL PONCE MARTÍNEZ  
 DIRECTOR



JUNTA INTERMUNICIPAL DE MEDIO AMBIENTE PARA LA GESTIÓN INTEGRAL DE LA CUENCA BAJA DEL RÍO AYUQUILA

Estado Analítico del Ejercicio del Presupuesto de Egresos

Clasificación por Objeto del Gasto (Capítulo y Concepto)

Del 1 de Enero al 31 de Mayo de 2020

Concepto	Egresos					Subejercicio 6 = (3 - 4)
	Aprobado	Ampliaciones/ (Reducciones)	Modificado	Devengado	Pagado	
	1	2	3 = (1 + 2)	4	5	
<b>Servicios Personales</b>	<b>\$3,259,955</b>	<b>\$120,000</b>	<b>\$3,379,955</b>	<b>\$1,233,586</b>	<b>\$1,149,716</b>	<b>\$2,146,369</b>
Remuneraciones al Personal de Carácter Permanente	\$2,306,110	\$0	\$2,306,110	\$749,247	\$749,247	\$1,556,863
Remuneraciones al Personal de Carácter Transitorio	\$234,782	\$95,761	\$330,543	\$249,603	\$249,603	\$80,940
Remuneraciones Adicionales y Especiales	\$132,189	\$4,906	\$137,095	\$52,763	\$0	\$84,332
Seguridad Social	\$494,131	\$19,333	\$513,464	\$170,086	\$150,866	\$343,378
Otras Prestaciones Sociales y Económicas	\$28,530	\$0	\$28,530	\$11,888	\$0	\$16,643
Previsiones	\$64,213	\$0	\$64,213	\$0	\$0	\$64,213
Pago de Estímulos a Servidores Públicos	\$0	\$0	\$0	\$0	\$0	\$0
<b>Materiales y Suministros</b>	<b>\$484,818</b>	<b>\$502,466</b>	<b>\$987,284</b>	<b>\$176,617</b>	<b>\$176,617</b>	<b>\$810,667</b>
Materiales de Administración, Emisión de Documentos y Artículos Oficiales	\$37,900	\$3,000	\$40,900	\$0	\$0	\$40,900
Alimentos y Utensilios	\$78,494	\$232,266	\$310,760	\$50,435	\$50,435	\$260,325
Materias Primas y Materiales de Producción y Comercialización	\$0	\$0	\$0	\$0	\$0	\$0
Materiales y Artículos de Construcción y de Reparación	\$10,000	\$0	\$10,000	\$0	\$0	\$10,000
Productos Químicos, Farmacéuticos y de Laboratorio	\$35,900	\$0	\$35,900	\$13,586	\$13,586	\$22,314
Combustibles, Lubricantes y Aditivos	\$212,824	\$118,700	\$331,524	\$48,063	\$48,063	\$283,461
Vestuario, Blancos, Prendas de Protección y Artículos Deportivos	\$12,000	\$69,000	\$81,000	\$22,304	\$22,304	\$58,696
Materiales y Suministros Para Seguridad	\$0	\$0	\$0	\$0	\$0	\$0
Herramientas, Refacciones y Accesorios Menores	\$97,700	\$79,500	\$177,200	\$42,229	\$42,229	\$134,971
<b>Servicios Generales</b>	<b>\$712,440</b>	<b>\$1,937,900</b>	<b>\$2,650,340</b>	<b>\$112,197</b>	<b>\$112,197</b>	<b>\$2,538,143</b>
Servicios Básicos	\$37,300	\$0	\$37,300	\$8,696	\$8,696	\$28,604
Servicios de Arrendamiento	\$138,040	\$0	\$138,040	\$44,785	\$44,785	\$93,255
Servicios Profesionales, Científicos, Técnicos y Otros Servicios	\$270,800	\$1,532,300	\$1,803,100	\$0	\$0	\$1,803,100
Servicios Financieros, Bancarios y Comerciales	\$74,600	\$14,600	\$89,200	\$36,728	\$36,728	\$52,472
Servicios de Instalación, Reparación, Mantenimiento y Conservación	\$81,200	\$24,500	\$105,700	\$8,550	\$8,550	\$97,150
Servicios de Comunicación Social y Publicidad	\$0	\$0	\$0	\$0	\$0	\$0
Servicios de Traslado y Viáticos	\$94,500	\$366,500	\$461,000	\$8,195	\$8,195	\$452,805
Servicios Oficiales	\$5,000	\$0	\$5,000	\$0	\$0	\$5,000
Otros Servicios Generales	\$11,000	\$0	\$11,000	\$5,242	\$5,242	\$5,758
<b>Transferencias, Asignaciones, Subsidios y Otras Ayudas</b>	<b>\$0</b>	<b>\$1,730,000</b>	<b>\$1,730,000</b>	<b>\$100,000</b>	<b>\$100,000</b>	<b>\$1,630,000</b>
Transferencias Internas y Asignaciones al Sector Público	\$0	\$0	\$0	\$0	\$0	\$0
Transferencias al Resto del Sector Público	\$0	\$0	\$0	\$0	\$0	\$0
Subsidios y Subvenciones	\$0	\$1,730,000	\$1,730,000	\$100,000	\$100,000	\$1,630,000
Ayudas Sociales	\$0	\$0	\$0	\$0	\$0	\$0
Pensiones y Jubilaciones	\$0	\$0	\$0	\$0	\$0	\$0
Transferencias a Fideicomisos, Mandatos y Otros Análogos	\$0	\$0	\$0	\$0	\$0	\$0
Transferencias a la Seguridad Social	\$0	\$0	\$0	\$0	\$0	\$0
Donativos	\$0	\$0	\$0	\$0	\$0	\$0
Transferencias al Exterior	\$0	\$0	\$0	\$0	\$0	\$0
<b>Bienes Muebles, Inmuebles e Intangibles</b>	<b>\$27,000</b>	<b>\$42,000</b>	<b>\$69,000</b>	<b>\$50,925</b>	<b>\$50,925</b>	<b>\$18,075</b>
Mobiliario y Equipo de Administración	\$27,000	\$17,000	\$44,000	\$29,617	\$29,617	\$14,383
Mobiliario y Equipo Educativo y Recreativo	\$0	\$0	\$0	\$0	\$0	\$0
Equipo e Instrumental Médico y de Laboratorio	\$0	\$0	\$0	\$0	\$0	\$0
Vehículos y Equipo de Transporte	\$0	\$0	\$0	\$0	\$0	\$0
Equipo de Defensa y Seguridad	\$0	\$0	\$0	\$0	\$0	\$0
Maquinaria, Otros Equipos y Herramientas	\$0	\$25,000	\$25,000	\$21,308	\$21,308	\$3,692



JUNTA INTERMUNICIPAL DE MEDIO AMBIENTE PARA LA GESTIÓN INTEGRAL DE LA CUENCA BAJA DEL RÍO AYUQUILA  
Estado Analítico del Ejercicio del Presupuesto de Egresos  
Clasificación por Objeto del Gasto (Capítulo y Concepto)  
Del 1 de Enero al 31 de Mayo de 2020

Concepto	Egresos					Subejercicio 6 = (3 - 4)
	Aprobado	Ampliaciones/ (Reducciones)	Modificado	Devengado	Pagado	
	1	2	3 = (1 + 2)	4	5	
Activos Biológicos	\$0	\$0	\$0	\$0	\$0	\$0
Bienes Inmuebles	\$0	\$0	\$0	\$0	\$0	\$0
Activos Intangibles	\$0	\$0	\$0	\$0	\$0	\$0
<b>Inversión Pública</b>	\$0	\$0	\$0	\$0	\$0	\$0
Obra Pública en Bienes de Dominio Público	\$0	\$0	\$0	\$0	\$0	\$0
Obra Pública en Bienes Propios	\$0	\$0	\$0	\$0	\$0	\$0
Proyectos Productivos y Acciones de Fomento	\$0	\$0	\$0	\$0	\$0	\$0
<b>Inversiones Financieras y Otras Provisiones</b>	\$60,000	\$0	\$60,000	\$0	\$0	\$60,000
Inversiones Para el Fomento de Actividades Productivas	\$0	\$0	\$0	\$0	\$0	\$0
Acciones y Participaciones de Capital	\$0	\$0	\$0	\$0	\$0	\$0
Compra de Títulos y Valores	\$0	\$0	\$0	\$0	\$0	\$0
Concesión de Préstamos	\$0	\$0	\$0	\$0	\$0	\$0
inversiones en Fideicomisos, Mandatos y Otros Análogos	\$0	\$0	\$0	\$0	\$0	\$0
Otras Inversiones Financieras	\$0	\$0	\$0	\$0	\$0	\$0
Provisiones para Contingencias y Otras Erogaciones Especiales	\$60,000	\$0	\$60,000	\$0	\$0	\$60,000
<b>Participaciones y Aportaciones</b>	\$283,519	\$393,500	\$677,019	\$178,500	\$178,500	\$498,519
Participaciones	\$0	\$0	\$0	\$0	\$0	\$0
Aportaciones	\$0	\$0	\$0	\$0	\$0	\$0
Convenios	\$283,519	\$393,500	\$677,019	\$178,500	\$178,500	\$498,519
<b>Deuda Pública</b>	\$0	\$0	\$0	\$0	\$0	\$0
Amortización de la Deuda Pública	\$0	\$0	\$0	\$0	\$0	\$0
Intereses de la Deuda Pública	\$0	\$0	\$0	\$0	\$0	\$0
Comisiones de la Deuda Pública	\$0	\$0	\$0	\$0	\$0	\$0
Gastos de la Deuda Pública	\$0	\$0	\$0	\$0	\$0	\$0
Costo por Coberturas	\$0	\$0	\$0	\$0	\$0	\$0
Apoyos Financieros	\$0	\$0	\$0	\$0	\$0	\$0
Adeudos de Ejercicios Fiscales Anteriores (Adefas)	\$0	\$0	\$0	\$0	\$0	\$0
<b>Total del Gasto</b>	\$4,827,732	\$4,725,866	\$9,553,598	\$1,851,825	\$1,767,954	\$7,701,773

Bajo protesta de decir verdad declaramos que los Estados Financieros y sus Notas son razonablemente correctos y responsabilidad del emisor.

ANA LUCILA RAMÍREZ GUTIÉRREZ  
COORDINADORA ADMINISTRATIVA



JIRA

OSCAR GABRIEL PONCE MARTÍNEZ  
DIRECTOR



JUNTA INTERMUNICIPAL DE MEDIO AMBIENTE PARA LA GESTIÓN INTEGRAL DE LA CUENCA BAJA DEL RÍO AYUQUILA

Estado Analítico del Ejercicio del Presupuesto de Egresos

Clasificación Administrativa

Del 1 de Enero al 31 de Mayo de 2020

Concepto	Egresos					Subejercicio
	Aprobado	Ampliaciones/ (Reducciones)	Modificado	Devengado	Pagado	
	1	2	3 = (1 + 2)	4	5	
100 JIRA	\$4,827,732	\$4,725,866	\$9,553,598	\$1,851,825	\$1,767,954	\$7,701,773
101 Dirección	\$4,827,732	\$4,725,866	\$9,553,598	\$1,851,825	\$1,767,954	\$7,701,773
			\$0			\$0
			\$0			\$0
			\$0			\$0
			\$0			\$0
			\$0			\$0
			\$0			\$0
			\$0			\$0
			\$0			\$0
<b>Total del Gasto</b>	<b>\$4,827,732</b>	<b>\$4,725,866</b>	<b>\$9,553,598</b>	<b>\$1,851,825</b>	<b>\$1,767,954</b>	<b>\$7,701,773</b>

Bajo protesta de decir verdad declaramos que los Estados Financieros y sus Notas son razonablemente correctos y responsabilidad del emisor.

ANA LUCILA RAMÍREZ GUTIÉRREZ  
COORDINADORA ADMINISTRATIVA



JIRA

OSCAR GABRIEL PONCE MARTÍNEZ  
DIRECTOR




**JUNTA INTERMUNICIPAL DE MEDIO AMBIENTE PARA LA GESTIÓN INTEGRAL DE LA CUENCA BAJA DEL RÍO AYUQUILA**  
**Estado Analítico del Ejercicio del Presupuesto de Egresos**  
**Clasificación Funcional (Finalidad y Función)**  
**Del 1 de Enero al 31 de Mayo de 2020**

Concepto	Egresos					Subejercicio
	Aprobado	Ampliaciones/ (Reducciones)	Modificado	Devengado	Pagado	
	1	2	3 = (1 + 2)	4	5	
<b>Gobierno</b>	\$0	\$0	\$0	\$0	\$0	\$0
Legislación			\$0			\$0
Justicia			\$0			\$0
Coordinación de la Política de Gobierno			\$0			\$0
Relaciones Exteriores			\$0			\$0
Asuntos Financieros y Hacendarios			\$0			\$0
Seguridad Nacional			\$0			\$0
Asuntos de Orden Público y de Seguridad Interior			\$0			\$0
Otros Servicios Generales			\$0			\$0
<b>Desarrollo Social</b>	\$4,827,732	\$4,725,866	\$9,553,598	\$1,851,825	\$1,767,954	\$7,701,773
Protección Ambiental	\$4,827,732	\$4,725,866	\$9,553,598	\$1,851,825	\$1,767,954	\$7,701,773
Vivienda y Servicios a la Comunidad			\$0			\$0
Salud			\$0			\$0
Recreación, Cultura y Otras Manifestaciones Sociales			\$0			\$0
Educación			\$0			\$0
Protección Social			\$0			\$0
Otros Asuntos Sociales			\$0			\$0
<b>Desarrollo Económico</b>	\$0	\$0	\$0	\$0	\$0	\$0
Asuntos Económicos, Comerciales y Laborales en General			\$0			\$0
Agropecuaria, Silvicultura, Pesca y Caza			\$0			\$0
Combustibles y Energía			\$0			\$0
Minería, Manufacturas y Construcción			\$0			\$0
Transporte			\$0			\$0
Comunicaciones			\$0			\$0
Turismo			\$0			\$0
Ciencia, Tecnología e Innovación			\$0			\$0
Otras Industrias y Otros Asuntos Económicos			\$0			\$0
<b>Otras no Clasificadas en Funciones Anteriores</b>	\$0	\$0	\$0	\$0	\$0	\$0
Transacciones de la Deuda Pública / Costo Financiero de la Deuda			\$0			\$0
Transferencias, Participaciones y Aportaciones entre Diferentes Niveles y Ordenes de			\$0			\$0
Saneamiento del Sistema Financiero			\$0			\$0
Adeudos de Ejercicios Fiscales Anteriores			\$0			\$0
<b>Total del Gasto</b>	\$4,827,732	\$4,725,866	\$9,553,598	\$1,851,825	\$1,767,954	\$7,701,773

Bajo protesta de decir verdad declaramos que los Estados Financieros y sus Notas son razonablemente correctos y responsabilidad del emisor.

ANA LUCILA RAMÍREZ GUTIÉRREZ  
COORDINADORA ADMINISTRATIVA



**JIRA**

OSCAR GABRIEL PONCE MARTÍNEZ  
DIRECTOR



JUNTA INTERMUNICIPAL DE MEDIO AMBIENTE PARA LA GESTIÓN INTEGRAL DE LA CUENCA BAJA DEL RÍO AYUQUILA  
Estado Analítico del Ejercicio del Presupuesto de Egresos  
Clasificación Económica (por Tipo de Gasto)  
Del 1 de Enero al 31 de Mayo de 2020

Concepto	Egresos					Subejercicio
	Aprobado	Ampliaciones/ (Reducciones)	Modificado	Devengado	Pagado	
	1	2	3 = (1 + 2)	4	5	
Gasto Corriente	\$4,800,732	\$4,683,866	\$9,484,598	\$1,800,900	\$1,717,029	\$7,683,698
Gasto de Capital	\$27,000	\$42,000	\$69,000	\$50,925	\$50,925	\$18,075
Amortización de la Deuda y Disminución de Pasivos	\$0	\$0	\$0	\$0	\$0	\$0
Pensiones y Jubilaciones	\$0	\$0	\$0	\$0	\$0	\$0
Participaciones	\$0	\$0	\$0	\$0	\$0	\$0
<b>Total del Gasto</b>	<b>\$4,827,732</b>	<b>\$4,725,866</b>	<b>\$9,553,598</b>	<b>\$1,851,825</b>	<b>\$1,767,954</b>	<b>\$7,701,773</b>

Bajo protesta de decir verdad declaramos que los Estados Financieros y sus Notas son razonablemente correctos y responsabilidad del emisor.

ANA LUCILA RAMÍREZ GUTIÉRREZ  
COORDINADORA ADMINISTRATIVA



JIRA


OSCAR GABRIEL PONCE MARTÍNEZ  
DIRECTOR




JUNTA INTERMUNICIPAL DE MEDIO AMBIENTE PARA LA GESTIÓN INTEGRAL DE LA CUENCA BAJA DEL RÍO AYUQUILA  
Gasto por Categoría Programática  
Del 1 de Enero al 31 de Mayo de 2020


Concepto	Egresos					Subejercicio 6 = (3 - 4)
	Aprobado	Impugnaciones/ (Reducciones)	Modificado	Devengado	Pagado	
	1	2	3 = (1 + 2)	4	5	
Programas	\$4,827,732	\$4,725,866	\$9,553,598	\$1,851,825	\$1,767,954	\$7,701,773
Subsidios: Sector Social y Privado o Entidades Federativas y Municipios	\$0	\$0	\$0	\$0	\$0	\$0
Sujetos a Reglas de Operación	\$0	\$0	\$0	\$0	\$0	\$0
Otros Subsidios	\$0	\$0	\$0	\$0	\$0	\$0
Desempeño de las Funciones	\$4,827,732	\$4,725,866	\$9,553,598	\$1,851,825	\$1,767,954	\$7,701,773
Prestación de Servicios Públicos	\$0	\$0	\$0	\$0	\$0	\$0
Provisión de Bienes Públicos	\$0	\$0	\$0	\$0	\$0	\$0
Planeación, seguimiento y evaluación de políticas públicas	\$0	\$0	\$0	\$0	\$0	\$0
Promoción y fomento	\$0	\$0	\$0	\$0	\$0	\$0
Regulación y supervisión	\$0	\$0	\$0	\$0	\$0	\$0
Funciones de las Fuerzas Armadas (Únicamente Gobierno Federal)	\$0	\$0	\$0	\$0	\$0	\$0
Específicos	\$4,827,732	\$4,725,866	\$9,553,598	\$1,851,825	\$1,767,954	\$7,701,773
Proyectos de Inversión	\$0	\$0	\$0	\$0	\$0	\$0
Administrativos y de Apoyo	\$0	\$0	\$0	\$0	\$0	\$0
Apoyo al proceso presupuestario y para mejorar la eficiencia institucional	\$0	\$0	\$0	\$0	\$0	\$0
Apoyo a la función pública y al mejoramiento de la gestión	\$0	\$0	\$0	\$0	\$0	\$0
Operaciones ajenas	\$0	\$0	\$0	\$0	\$0	\$0
Compromisos	\$0	\$0	\$0	\$0	\$0	\$0
Obligaciones de cumplimiento de resolución jurisdiccional	\$0	\$0	\$0	\$0	\$0	\$0
Desastres Naturales	\$0	\$0	\$0	\$0	\$0	\$0
Obligaciones	\$0	\$0	\$0	\$0	\$0	\$0
Pensiones y jubilaciones	\$0	\$0	\$0	\$0	\$0	\$0
Aportaciones a la seguridad social	\$0	\$0	\$0	\$0	\$0	\$0
Aportaciones a fondos de estabilización	\$0	\$0	\$0	\$0	\$0	\$0
Aportaciones a fondos de inversión y reestructura de pensiones	\$0	\$0	\$0	\$0	\$0	\$0
Programas de Gasto Federalizado (Gobierno Federal)	\$0	\$0	\$0	\$0	\$0	\$0
Gasto Federalizado	\$0	\$0	\$0	\$0	\$0	\$0
Participaciones a entidades federativas y municipios	\$0	\$0	\$0	\$0	\$0	\$0
Costo financiero, deuda o apoyos a deudores y ahorradores de la banca	\$0	\$0	\$0	\$0	\$0	\$0
Adeudos de ejercicios fiscales anteriores	\$0	\$0	\$0	\$0	\$0	\$0
<b>Total del Gasto</b>	<b>\$4,827,732</b>	<b>\$4,725,866</b>	<b>\$9,553,598</b>	<b>\$1,851,825</b>	<b>\$1,767,954</b>	<b>\$7,701,773</b>

Bajo protesta de decir verdad declaramos que los Estados Financieros y sus Notas son razonablemente correctos y responsabilidad del emisor.

  
ANA LUCILA RAMÍREZ GUTIÉRREZ  
COORDINADORA ADMINISTRATIVA



JIRA

  
OSCAR GABRIEL PONCE MARTÍNEZ  
DIRECTOR