




JUNTA INTERMUNICIPAL DE MEDIO AMBIENTE PARA LA GESTIÓN INTEGRAL DE LA CUENCA BAJA DEL RÍO AYUQUILA  
Estado de Situación Financiera  
Al 31 de Mayo de 2020 y 2019  
(Pesos)

CONCEPTO	Año		CONCEPTO	Año	
	2020	2019		2020	2019
<b>ACTIVO</b>			<b>PASIVO</b>		
<b>Activo Circulante</b>			<b>Pasivo Circulante</b>		
Efectivo y Equivalentes	\$5,142,880	\$4,563,433	Cuentas por Pagar a Corto Plazo	\$563,879	\$2,182,263
Derechos a Recibir Efectivo o Equivalentes	\$0	\$0	Documentos por Pagar a Corto Plazo	\$0	\$0
Derechos a Recibir Bienes o Servicios	\$10,669	\$0	Porción a Corto Plazo de la Deuda Pública a Largo Plazo	\$0	\$0
Inventarios	\$0	\$0	Títulos y Valores a Corto Plazo	\$0	\$0
Almacenes	\$0	\$0	Pasivos Diferidos a Corto Plazo	\$0	\$0
Estimación por Pérdida o Deterioro de Activos Circulantes	\$0	\$0	Fondos y Bienes de Terceros en Garantía y/o Administración a Corto Plazo	\$0	\$0
Otros Activos Circulantes	\$11,300	\$11,300	Provisiones a Corto Plazo	\$0	\$0
<b>Total de Activos Circulantes</b>	<b>\$5,164,849</b>	<b>\$4,574,733</b>	Otros Pasivos a Corto Plazo	\$1,151,472	\$1,151,522
			<b>Total de Pasivos Circulantes</b>	<b>\$1,715,351</b>	<b>\$3,333,786</b>
<b>Activo No Circulante</b>			<b>Pasivo No Circulante</b>		
Inversiones Financieras a Largo Plazo	\$0	\$0	Cuentas por Pagar a Largo Plazo	\$0	\$0
Derechos a Recibir Efectivo o Equivalentes a Largo Plazo	\$0	\$0	Documentos por Pagar a Largo Plazo	\$0	\$0
Bienes Inmuebles, Infraestructura y Construcciones en Proceso	\$898,839	\$898,839	Deuda Pública a Largo Plazo	\$0	\$0
Bienes Muebles	\$1,747,777	\$1,696,852	Pasivos Diferidos a Largo Plazo	\$0	\$0
Activos Intangibles	\$50,780	\$50,780	Fondos y Bienes de Terceros en Garantía y/o en Administración a Largo Plazo	\$0	\$0
Depreciación, Deterioro y Amortización Acumulada de Bienes	-\$31,149,044	-\$30,794,482	Provisiones a Largo Plazo	\$0	\$0
Activos Diferidos	\$0	\$0	<b>Total de Pasivos No Circulantes</b>	<b>\$0</b>	<b>\$0</b>
Estimación por Pérdida o Deterioro de Activos no Circulantes	\$0	\$0	<b>Total del Pasivo</b>	<b>\$1,715,351</b>	<b>\$3,333,786</b>
Otros Activos no Circulantes	\$30,678,890	\$30,678,890	<b>HACIENDA PÚBLICA/ PATRIMONIO</b>		
<b>Total de Activos No Circulantes</b>	<b>\$2,227,242</b>	<b>\$2,530,879</b>	<b>Hacienda Pública/Patrimonio Contribuido</b>	<b>\$0</b>	<b>\$0</b>
<b>Total del Activo</b>	<b>\$7,392,090</b>	<b>\$7,105,612</b>	Aportaciones	\$0	\$0
			Donaciones de Capital	\$0	\$0
			Actualización de la Hacienda Pública / Patrimonio	\$0	\$0
			<b>Hacienda Pública/Patrimonio Generado</b>	<b>\$5,676,739</b>	<b>\$3,771,826</b>
			Resultados del Ejercicio (Ahorro / Desahorro)	\$2,273,068	-\$1,650,296
			Resultados de Ejercicios Anteriores	\$3,403,671	\$5,422,122
			Revalúos	\$0	\$0
			Reservas	\$0	\$0
			Rectificaciones de Resultados de Ejercicios Anteriores	\$0	\$0
			<b>Exceso o Insuficiencia en la Actualización de la Hacienda Pública/Patrimonio</b>	<b>\$0</b>	<b>\$0</b>
			Resultado por Posición Monetaria	\$0	\$0
			Resultado por Tenencia de Activos no Monetarios	\$0	\$0
			<b>Total Hacienda Pública/ Patrimonio</b>	<b>\$5,676,739</b>	<b>\$3,771,826</b>
			<b>Total del Pasivo y Hacienda Pública/ Patrimonio</b>	<b>\$7,392,090</b>	<b>\$7,105,612</b>

Bajo protesta de decir verdad declaramos que los Estados Financieros y sus Notas son razonablemente correctos y responsabilidad del emisor

  
ANA LUCILA RAMÍREZ GUTIÉRREZ  
COORDINADORA ADMINISTRATIVA



  
OSCAR GABRIEL PONCE MARTÍNEZ  
DIRECTOR



JUNTA INTERMUNICIPAL DE MEDIO AMBIENTE PARA LA GESTIÓN INTEGRAL DE LA CUENCA BAJA DEL RÍO AYUQUILA

Estado de Actividades

Del 1 de Enero al 31 de Mayo de 2020 y 2019

(Pesos)

Concepto	2020	2019
<b>INGRESOS Y OTROS BENEFICIOS</b>		
<b>Ingresos de la Gestión</b>	\$0	\$0
Impuestos	\$0	\$0
Cuotas y Aportaciones de Seguridad Social	\$0	\$0
Contribuciones de Mejoras	\$0	\$0
Derechos	\$0	\$0
Productos	\$0	\$0
Aprovechamientos	\$0	\$0
Ingresos por Venta de Bienes y Prestación de Servicios	\$0	\$0
<b>Participaciones, Aportaciones, Convenios, Incentivos Derivados de la Colaboración Fiscal, Fondos Distintos de Aportaciones, Transferencias, Asignaciones, Subsidios y Subvenciones, y Pensiones y Jubilaciones</b>	\$4,428,736	\$2,020,000
<b>Aportaciones, Transferencias, Asignaciones, Subsidios y Subvenciones, y Pensiones y Jubilaciones</b>		
Participaciones, Aportaciones, Convenios, Incentivos Derivados de la Colaboración Fiscal, Fondos Distintos de Aportaciones	\$4,128,736	\$1,750,000
Transferencias, Asignaciones, Subsidios y Subvenciones, y Pensiones y Jubilaciones	\$300,000	\$270,000
<b>Otros Ingresos y Beneficios</b>	\$1	\$25
Ingresos Financieros	\$0	\$25
Incremento por Variación de Inventarios	\$0	\$0
Disminución del Exceso de Estimaciones por Pérdida o Deterioro u Obsolescencia	\$0	\$0
Disminución del Exceso de Provisiones	\$0	\$0
Otros Ingresos y Beneficios Varios	\$1	\$0
<b>Total de Ingresos y Otros Beneficios</b>	\$4,428,737	\$2,020,025
<b>GASTOS Y OTRAS PÉRDIDAS</b>		
<b>Gastos de Funcionamiento</b>	\$1,522,400	\$1,596,795
Servicios Personales	\$1,233,586	\$1,396,563
Materiales y Suministros	\$176,617	\$103,823
Servicios Generales	\$112,197	\$96,408
<b>Transferencias, Asignaciones, Subsidios y Otras Ayudas</b>	\$100,000	\$0
Transferencias Internas y Asignaciones al Sector Público	\$0	\$0
Transferencias al Resto del Sector Público	\$0	\$0
Subsidios y Subvenciones	\$100,000	\$0
Ayudas Sociales	\$0	\$0
Pensiones y Jubilaciones	\$0	\$0
Transferencias a Fideicomisos, Mandatos y Contratos Análogos	\$0	\$0
Transferencias a la Seguridad Social	\$0	\$0
Donativos	\$0	\$0
Transferencias al Exterior	\$0	\$0
<b>Participaciones y Aportaciones</b>	\$178,500	\$546,370
Participaciones	\$0	\$0
Aportaciones	\$0	\$0
Convenios	\$178,500	\$546,370
<b>Intereses, Comisiones y Otros Gastos de la Deuda Pública</b>	\$0	\$0
Intereses de la Deuda Pública	\$0	\$0
Comisiones de la Deuda Pública	\$0	\$0
Gastos de la Deuda Pública	\$0	\$0
Costo por Coberturas	\$0	\$0
Apoyos Financieros	\$0	\$0
<b>Otros Gastos y Pérdidas Extraordinarias</b>	\$354,769	\$1,577,478
Estimaciones, Depreciaciones, Deterioros, Obsolescencia y Amortizaciones	\$354,562	\$1,577,477
Provisiones	\$0	\$0
Disminución de Inventarios	\$0	\$0
Aumento por Insuficiencia de Estimaciones por Pérdida o Deterioro y Obsolescencia	\$0	\$0
Aumento por Insuficiencia de Provisiones	\$0	\$0
Otros Gastos	\$207	\$0
<b>Inversión Pública</b>	\$0	\$0
Inversión Pública no Capitalizable	\$0	\$0
<b>Total de Gastos y Otras Pérdidas</b>	\$2,155,669	\$3,720,643
<b>Resultados del Ejercicio (Ahorro/Desahorro)</b>	2,273,068	-1,700,618



Bajo protesta de decir verdad declaramos que los Estados Financieros y sus Notas son razonablemente correctos y responsabilidad del emisor.

ANA LUCILA RAMÍREZ GUTIÉRREZ  
COORDINADORA ADMINISTRATIVA

OSCAR GABRIEL PONCE MARTÍNEZ  
DIRECTOR




JUNTA INTERMUNICIPAL DE MEDIO AMBIENTE PARA LA GESTIÓN INTEGRAL DE LA CUENCA BAJA DEL RÍO AYUQUILA  
Estado de Variación en la Hacienda Pública  
Del 1 de Enero al 31 de Mayo de 2020  
(pesos)

Concepto	Hacienda Pública/Patrimonio Contribuido	Hacienda Pública/Patrimonio Generado de Ejercicios Anteriores	Hacienda Pública/Patrimonio Generado del Ejercicio	Exceso o Insuficiencia en la Actualización de la Hacienda Pública / Patrimonio	TOTAL
<b>HACIENDA PÚBLICA/PATRIMONIO CONTRIBUIDO NETO DE 2019</b>	\$0				\$0
Aportaciones	\$0				\$0
Donaciones de Capital	\$0				\$0
Actualización de la Hacienda Pública/Patrimonio	\$0				\$0
<b>HACIENDA PÚBLICA / PATRIMONIO GENERADO NETO DE 2019</b>		\$5,422,122	-\$1,650,296		\$3,771,826
Resultados del Ejercicio (Ahorro/Desahorro)			-\$1,650,296		-\$1,650,296
Resultados de Ejercicios Anteriores		\$5,422,122			\$5,422,122
Revalúos		\$0		\$0	\$0
Reservas		\$0			\$0
Rectificaciones de Resultados de Ejercicios Anteriores		\$0			\$0
<b>EXCESO O INSUFICIENCIA EN LA ACTUALIZACIÓN DE LA HACIENDA PÚBLICA/ PATRIMONIO NETO DE 2019</b>				\$0	\$0
Resultado por Posición Monetaria				\$0	\$0
Resultado por Tenencia de Activos no Monetarios				\$0	\$0
<b>HACIENDA PÚBLICA / PATRIMONIO NETO FINAL DE 2019</b>	\$0	\$5,422,122	-\$1,650,296	\$0	\$3,771,826
<b>CAMBIOS EN LA HACIENDA PÚBLICA/PATRIMONIO CONTRIBUIDO NETO DE 2020</b>	\$0				\$0
Aportaciones	\$0				\$0
Donaciones de Capital	\$0				\$0
Actualización de la Hacienda Pública/Patrimonio	\$0				\$0
<b>VARIACIONES DE LA HACIENDA PÚBLICA / PATRIMONIO GENERADO NETO DE 2020</b>		-\$2,018,451	\$3,923,364		\$1,904,913
Resultados del Ejercicio (Ahorro/Desahorro)			\$2,273,068		\$2,273,068
Resultados de Ejercicios Anteriores		-\$2,018,451	\$1,650,296		-\$368,156
Revalúos		\$0	\$0	\$0	\$0
Reservas		\$0	\$0		\$0
Rectificaciones de Resultados de Ejercicios Anteriores			\$0		\$0
<b>CAMBIOS EN EL EXCESO O INSUFICIENCIA EN LA ACTUALIZACIÓN DE LA HACIENDA PÚBLICA/ PATRIMONIO NETO DE 2020</b>				\$0	\$0
Resultado por Posición Monetaria				\$0	\$0
Resultado por Tenencia de Activos no Monetarios				\$0	\$0
<b>HACIENDA PÚBLICA / PATRIMONIO NETO FINAL DE 2020</b>	\$0	\$3,403,671	\$2,273,068	\$0	\$5,676,739

Bajo protesta de decir verdad declaramos que los Estados Financieros y sus Notas son razonablemente correctos y son responsabilidad del emisor.

ANA LUCILA RAMÍREZ GUTIÉRREZ  
COORDINADORA ADMINISTRATIVA



JIRA

OSCAR GABRIEL PONCE MARTÍNEZ  
DIRECTOR



JUNTA INTERMUNICIPAL DE MEDIO AMBIENTE PARA LA GESTIÓN INTEGRAL DE LA CUENCA BAJA DEL RÍO AYUQUILA

Estado de Cambios en la Situación Financiera

Del 1 de Enero al 31 de Mayo de 2020

(Pesos)

Concepto	Origen	Aplicación
<b>ACTIVO</b>	<b>\$0</b>	<b>\$286,479</b>
<b>Activo Circulante</b>	<b>\$0</b>	<b>\$590,116</b>
Efectivo y Equivalentes	\$0	\$579,447
Derechos a Recibir Efectivo o Equivalentes	\$0	\$0
Derechos a Recibir Bienes o Servicios	\$0	\$10,669
Inventarios	\$0	\$0
Almacenes	\$0	\$0
Estimación por Pérdida o Deterioro de Activos Circulantes	\$0	\$0
Otros Activos Circulantes	\$0	\$0
<b>Activo No Circulante</b>	<b>\$303,637</b>	<b>\$0</b>
Inversiones Financieras a Largo Plazo	\$0	\$0
Derechos a Recibir Efectivo o Equivalentes a Largo Plazo	\$0	\$0
Bienes Inmuebles, Infraestructura y Construcciones en Proceso	\$0	\$0
Bienes Muebles	\$0	\$50,925
Activos Intangibles	\$0	\$0
Depreciación, Deterioro y Amortización Acumulada de Bienes	\$354,562	\$0
Activos Diferidos	\$0	\$0
Estimación por Pérdida o Deterioro de Activos no Circulantes	\$0	\$0
Otros Activos no Circulantes	\$0	\$0
<b>PASIVO</b>	<b>\$0</b>	<b>\$1,618,434</b>
<b>Pasivo Circulante</b>	<b>\$0</b>	<b>\$1,618,434</b>
Cuentas por Pagar a Corto Plazo	\$0	\$1,618,384
Documentos por Pagar a Corto Plazo	\$0	\$0
Porción a Corto Plazo de la Deuda Pública a Largo Plazo	\$0	\$0
Titulos y Valores a Corto Plazo	\$0	\$0
Pasivos Diferidos a Corto Plazo	\$0	\$0
Fondos y Bienes de Terceros en Garantía y/o Administración a Corto Plazo	\$0	\$0
Provisiones a Corto Plazo	\$0	\$0
Otros Pasivos a Corto Plazo	\$0	\$50
<b>Pasivo No Circulante</b>	<b>\$0</b>	<b>\$0</b>
Cuentas por Pagar a Largo Plazo	\$0	\$0
Documentos por Pagar a Largo Plazo	\$0	\$0
Deuda Pública a Largo Plazo	\$0	\$0
Pasivos Diferidos a Largo Plazo	\$0	\$0
Fondos y Bienes de Terceros en Garantía y/o en Administración a Largo Plazo	\$0	\$0
Provisiones a Largo Plazo	\$0	\$0
<b>HACIENDA PÚBLICA/ PATRIMONIO</b>	<b>\$1,904,913</b>	<b>\$0</b>
<b>Hacienda Pública/Patrimonio Contribuido</b>	<b>\$0</b>	<b>\$0</b>
Aportaciones	\$0	\$0
Donaciones de Capital	\$0	\$0
Actualización de la Hacienda Pública / Patrimonio	\$0	\$0
<b>Hacienda Pública/Patrimonio Generado</b>	<b>\$1,904,913</b>	<b>\$0</b>
Resultados del Ejercicio (Ahorro / Desahorro)	\$3,923,364	\$0
Resultados de Ejercicios Anteriores	\$0	\$2,018,451
Revalúos	\$0	\$0
Reservas	\$0	\$0
Rectificaciones de Resultados de Ejercicios Anteriores	\$0	\$0
<b>Exceso o Insuficiencia en la Actualización de la Hacienda Pública/Patrimonio</b>	<b>\$0</b>	<b>\$0</b>
Resultado por Posición Monetaria	\$0	\$0
Resultado por Tenencia de Activos no Monetarios	\$0	\$0

Bajo protesta de decir verdad declaramos que los Estados Financieros y sus Notas son razonablemente correctos y responsabilidad del emisor.



JIRA

ANA LUCILA RAMÍREZ GUTIÉRREZ  
COORDINADORA ADMINISTRATIVA

OSCAR GABRIEL PONCE MARTÍNEZ  
DIRECTOR



JUNTA INTERMUNICIPAL DE MEDIO AMBIENTE PARA LA GESTIÓN INTEGRAL DE LA CUENCA BAJA DEL RÍO AYUQUILA  
Estado de Flujos de Efectivo  
Del 1 de Enero al 31 de Mayo de 2020 y 2019  
(Pesos)

Concepto	2020	2019
<b>Flujos de Efectivo de las Actividades de Operación</b>		
<b>Origen</b>	<b>\$4,428,736</b>	<b>\$9,673,203</b>
Impuestos	\$0	\$0
Cuotas y Aportaciones de Seguridad Social	\$0	\$0
Contribuciones de mejoras	\$0	\$0
Derechos	\$0	\$0
Productos	\$0	\$0
Aprovechamientos	\$0	\$0
Ingresos por Venta de Bienes y Prestación de Servicios	\$0	\$16,055
Participaciones, Aportaciones, Convenios, Incentivos Derivados de la Colaboración Fiscal y Fondos Distintos de Aportaciones	\$4,128,736	\$9,357,148
Transferencias, Asignaciones, Subsidios y Subvenciones, y Pensiones y Jubilaciones	\$300,000	\$300,000
Otros Orígenes de Operación	\$0	\$0
<b>Aplicación</b>	<b>\$3,798,364</b>	<b>\$6,870,208</b>
Servicios Personales	\$1,149,716	\$2,978,144
Materiales y Suministros	\$176,617	\$693,848
Servicios Generales	\$112,197	\$1,196,345
Transferencias Internas y Asignaciones al Sector Público	\$0	\$0
Transferencias al resto del Sector Público	\$0	\$0
Subsidios y Subvenciones	\$100,000	\$0
Ayudas Sociales	\$0	\$0
Pensiones y Jubilaciones	\$0	\$0
Transferencias a Fideicomisos, Mandatos y Contratos Análogos	\$0	\$0
Transferencias a la Seguridad Social	\$0	\$0
Donativos	\$0	\$0
Transferencias al Exterior	\$0	\$0
Participaciones	\$0	\$0
Aportaciones	\$0	\$0
Convenios	\$178,500	\$1,700,173
Otras Aplicaciones de Operación	\$2,081,335	\$301,697
<b>Flujos Netos de Efectivo por Actividades de Operación</b>	<b>\$630,372</b>	<b>\$2,802,996</b>
<b>Flujos de Efectivo de las Actividades de Inversión</b>		
<b>Origen</b>	<b>\$0</b>	<b>\$0</b>
Bienes Inmuebles, Infraestructura y Construcciones en Proceso	\$0	\$0
Bienes Muebles	\$0	\$0
Otros Orígenes de Inversión	\$0	\$0
<b>Aplicación</b>	<b>\$50,925</b>	<b>\$717,313</b>
Bienes Inmuebles, Infraestructura y Construcciones en Proceso	\$0	\$269,652
Bienes Muebles	\$50,925	\$447,661
<b>Flujos Netos de Efectivo por Actividades de Inversión</b>	<b>-\$50,925</b>	<b>-\$717,313</b>
<b>Flujo de Efectivo de las Actividades de Financiamiento</b>		
<b>Origen</b>	<b>\$0</b>	<b>\$0</b>
Endeudamiento Neto	\$0	\$0
Interno	\$0	\$0
Externo	\$0	\$0
Otros Orígenes de Financiamiento	\$0	\$0
<b>Aplicación</b>	<b>\$0</b>	<b>\$0</b>
Servicios de la Deuda	\$0	\$0
Interno	\$0	\$0
Externo	\$0	\$0
Otras Aplicaciones de Financiamiento	\$0	\$0
<b>Flujos netos de Efectivo por Actividades de Financiamiento</b>	<b>\$0</b>	<b>\$0</b>
<b>Incremento/Disminución Neta en el Efectivo y Equivalentes al Efectivo</b>	<b>\$579,447</b>	<b>\$2,085,683</b>
<b>Efectivo y Equivalentes al Efectivo al inicio del Ejercicio</b>	<b>\$4,563,433</b>	<b>\$2,477,750</b>
<b>Efectivo y Equivalentes al Efectivo al final del Ejercicio</b>	<b>\$5,142,880</b>	<b>\$4,563,433</b>

Bajo protesta de decir verdad declaramos que los Estados Financieros y sus Notas son razonables en su totalidad y responsabilidad del emisor

ANA LUCILA RAMÍREZ GUTIÉRREZ  
COORDINADORA ADMINISTRATIVA



OSCAR GABRIEL PONCE MARTÍNEZ  
DIRECTOR





## JUNTA INTERMUNICIPAL DE MEDIO AMBIENTE PARA LA GESTIÓN INTEGRAL DE LA CUENCA BAJA DEL RÍO AYUQUILA

Estado Analítico del Activo  
Del 1 de Enero al 31 de Mayo de 2020  
(Pesos)

Concepto	Saldo Inicial 1	Cargos del Periodo 2	Abonos del Periodo 3	Saldo Final 4=(1+2-3)	Variación del Periodo (4-1)
<b>ACTIVO</b>					
<b>Activo Circulante</b>	<b>\$4,574,733</b>	<b>\$11,379,371</b>	<b>\$10,789,255</b>	<b>\$5,164,849</b>	<b>\$590,116</b>
Efectivo y Equivalentes	\$4,563,433	\$6,926,644	\$6,347,197	\$5,142,880	\$579,447
Derechos a Recibir Efectivo o Equivalentes	\$0	\$4,442,058	\$4,442,058	\$0	\$0
Derechos a Recibir Bienes o Servicios	\$0	\$10,669	\$0	\$10,669	\$10,669
Inventarios	\$0	\$0	\$0	\$0	\$0
Almacenes	\$0	\$0	\$0	\$0	\$0
Estimación por Pérdida o Deterioro de Activos Circulantes	\$0	\$0	\$0	\$0	\$0
Otros Activos Circulantes	\$11,300	\$0	\$0	\$11,300	\$0
<b>Activo No Circulante</b>	<b>\$2,530,879</b>	<b>\$50,925</b>	<b>\$354,562</b>	<b>\$2,227,242</b>	<b>-\$303,637</b>
Inversiones Financieras a Largo Plazo	\$0	\$0	\$0	\$0	\$0
Derechos a Recibir Efectivo o Equivalentes a Largo Plazo	\$0	\$0	\$0	\$0	\$0
Bienes Inmuebles, Infraestructura y Construcciones en Proceso	\$898,839	\$0	\$0	\$898,839	\$0
Bienes Muebles	\$1,696,852	\$50,925	\$0	\$1,747,777	\$50,925
Activos Intangibles	\$50,780	\$0	\$0	\$50,780	\$0
Depreciación, Deterioro y Amortización Acumulada de Bienes	-\$30,794,482	\$0	\$354,562	-\$31,149,044	-\$354,562
Activos Diferidos	\$0	\$0	\$0	\$0	\$0
Estimación por Pérdida o Deterioro de Activos no Circulantes	\$0	\$0	\$0	\$0	\$0
Otros Activos no Circulantes	\$30,678,890	\$0	\$0	\$30,678,890	\$0
<b>TOTAL DEL ACTIVO</b>	<b>\$7,105,612</b>	<b>\$11,430,296</b>	<b>\$11,143,818</b>	<b>\$7,392,090</b>	<b>\$286,479</b>

Bajo protesta de decir verdad declaramos que los Estados Financieros y sus Notas son razonablemente correctos y responsabilidad del emisor

  
ANA LUCILA RAMÍREZ GUTIÉRREZ  
COORDINADORA ADMINISTRATIVA  
OSCAR GABRIEL PONCE MARTÍNEZ  
DIRECTOR