



JUNTA INTERMUNICIPAL DE MEDIO AMBIENTE PARA LA GESTIÓN INTEGRAL DE LA CUENCA BAJA DEL RÍO AYUQUILA

Estado de Actividades

Del 1 de Enero al 31 de Marzo de 2021 y 2020

(Pesos)

Concepto	2021	2020
INGRESOS Y OTROS BENEFICIOS		
Ingresos de la Gestión	\$2,554	\$14,671
Impuestos	\$0	\$0
Cuotas y Aportaciones de Seguridad Social	\$0	\$0
Contribuciones de Mejoras	\$0	\$0
Derechos	\$0	\$0
Productos	\$2,554	\$14,671
Aprovechamientos	\$0	\$0
Ingresos por Venta de Bienes y Prestación de Servicios	\$0	\$0
Participaciones, Aportaciones, Convenios, Incentivos Derivados de la Colaboración Fiscal, Fondos Distintos de Aportaciones, Transferencias, Asignaciones, Subsidios y Subvenciones, y Pensiones y Jubilaciones	\$2,824,906	\$7,810,000
Aportaciones, Transferencias, Asignaciones, Subsidios y Subvenciones, y Pensiones y Jubilaciones		
Participaciones, Aportaciones, Convenios, Incentivos Derivados de la Colaboración Fiscal, Fondos Distintos de Aportaciones	\$2,524,906	\$7,420,000
Transferencias, Asignaciones, Subsidios y Subvenciones, y Pensiones y Jubilaciones	\$300,000	\$390,000
Otros Ingresos y Beneficios	\$1	\$2
Ingresos Financieros	\$0	\$0
Incremento por Variación de Inventarios	\$0	\$0
Disminución del Exceso de Estimaciones por Pérdida o Deterioro u Obsolescencia	\$0	\$0
Disminución del Exceso de Provisiones	\$0	\$0
Otros Ingresos y Beneficios Varios	\$1	\$2
Total de Ingresos y Otros Beneficios	\$2,827,462	\$7,824,673
GASTOS Y OTRAS PÉRDIDAS		
Gastos de Funcionamiento	\$1,001,298	\$5,582,575
Servicios Personales	\$862,398	\$3,309,059
Materiales y Suministros	\$82,082	\$726,525
Servicios Generales	\$56,818	\$1,546,992
Transferencias, Asignaciones, Subsidios y Otras Ayudas	\$100,000	\$747,349
Transferencias Internas y Asignaciones al Sector Público	\$0	\$0
Transferencias al Resto del Sector Público	\$0	\$0
Subsidios y Subvenciones	\$100,000	\$747,349
Ayudas Sociales	\$0	\$0
Pensiones y Jubilaciones	\$0	\$0
Transferencias a Fideicomisos, Mandatos y Contratos Análogos	\$0	\$0
Transferencias a la Seguridad Social	\$0	\$0
Donativos	\$0	\$0
Transferencias al Exterior	\$0	\$0
Participaciones y Aportaciones	\$0	\$362,000
Participaciones	\$0	\$0
Aportaciones	\$0	\$0
Convenios	\$0	\$362,000
Intereses, Comisiones y Otros Gastos de la Deuda Pública	\$0	\$0
Intereses de la Deuda Pública	\$0	\$0
Comisiones de la Deuda Pública	\$0	\$0
Gastos de la Deuda Pública	\$0	\$0
Costo por Coberturas	\$0	\$0
Apoyos Financieros	\$0	\$0
Otros Gastos y Pérdidas Extraordinarias	\$133,112	\$851,144
Estimaciones, Depreciaciones, Deterioros, Obsolescencia y Amortizaciones	\$133,112	\$850,872
Provisiones	\$0	\$0
Disminución de Inventarios	\$0	\$0
Aumento por Insuficiencia de Estimaciones por Pérdida o Deterioro y Obsolescencia	\$0	\$0
Aumento por Insuficiencia de Provisiones	\$0	\$0
Otros Gastos	\$0	\$273
Inversión Pública	\$0	\$0
Inversión Pública no Capitalizable	\$0	\$0
Total de Gastos y Otras Pérdidas	\$1,234,410	\$7,543,069
Resultados del Ejercicio (Ahorro/Desahorro)	\$1,593,052	\$281,604



JIRA

Bajo protesta de decir verdad declaramos que los Estados Financieros y sus Notas son razonablemente correctos y responsabilidad del emisor.

GUADALUPE MIRIAM SILVA PEREZ
ENCARGADA DE REGISTROS CONTABLES

ANA LUCILA RAMÍREZ GUTIÉRREZ
COORDINADORA ADMINISTRATIVA


OSCAR GABRIEL PONCE MARTÍNEZ
DIRECTOR



JUNTA INTERMUNICIPAL DE MEDIO AMBIENTE PARA LA GESTIÓN INTEGRAL DE LA CUENCA BAJA DEL RÍO AYUQUILA
Estado de Situación Financiera
Al 31 de Marzo de 2021 y 2020
(Pesos)

CONCEPTO	Año		CONCEPTO	Año	
	2021	2020		2021	2020
ACTIVO			PASIVO		
Activo Circulante			Pasivo Circulante		
Efectivo y Equivalentes	\$3,974,851	\$2,399,371	Cuentas por Pagar a Corto Plazo	\$342,633	\$710,274
Derechos a Recibir Efectivo o Equivalentes	\$300	\$0	Documentos por Pagar a Corto Plazo	\$0	\$0
Derechos a Recibir Bienes o Servicios	\$0	\$0	Porción a Corto Plazo de la Deuda Pública a Largo Plazo	\$0	\$0
Inventarios	\$0	\$0	Títulos y Valores a Corto Plazo	\$0	\$0
Almacenes	\$0	\$0	Pasivos Diferidos a Corto Plazo	\$0	\$0
Estimación por Pérdida o Deterioro de Activos Circulantes	\$0	\$0	Fondos y Bienes de Terceros en Garantía y/o Administración a Corto Plazo	\$0	\$0
Otros Activos Circulantes	\$11,300	\$11,300	Provisiones a Corto Plazo	\$0	\$0
Total de Activos Circulantes	\$3,986,451	\$2,410,671	Otros Pasivos a Corto Plazo	\$151,407	\$1,151,460
			Total de Pasivos Circulantes	\$494,040	\$1,861,734
Activo No Circulante			Pasivo No Circulante		
Inversiones Financieras a Largo Plazo	\$0	\$0	Cuentas por Pagar a Largo Plazo	\$0	\$0
Derechos a Recibir Efectivo o Equivalentes a Largo Plazo	\$0	\$0	Documentos por Pagar a Largo Plazo	\$0	\$0
Bienes Inmuebles, Infraestructura y Construcciones en Proceso	\$0	\$898,839	Deuda Pública a Largo Plazo	\$0	\$0
Bienes Muebles	\$1,757,156	\$1,696,852	Pasivos Diferidos a Largo Plazo	\$0	\$0
Activos Intangibles	\$50,780	\$50,780	Fondos y Bienes de Terceros en Garantía y/o en Administración a Largo Plazo	\$0	\$0
Depreciación, Deterioro y Amortización Acumulada de Bienes	-\$31,778,466	-\$31,006,598	Provisiones a Largo Plazo	\$0	\$0
Activos Diferidos	\$0	\$0	Total de Pasivos No Circulantes	\$0	\$0
Estimación por Pérdida o Deterioro de Activos no Circulantes	\$0	\$0	Total del Pasivo	\$494,040	\$1,861,734
Otros Activos no Circulantes	\$30,678,890	\$30,678,890			
Total de Activos No Circulantes	\$708,360	\$2,318,763	HACIENDA PÚBLICA/ PATRIMONIO		
Total del Activo	\$4,694,811	\$4,729,434	Hacienda Pública/Patrimonio Contribuido	\$0	\$0
			Aportaciones	\$0	\$0
			Donaciones de Capital	\$0	\$0
			Actualización de la Hacienda Pública / Patrimonio	\$0	\$0
			Hacienda Pública/Patrimonio Generado	\$4,200,771	\$2,867,701
			Resultados del Ejercicio (Ahorro / Desahorro)	\$1,593,052	-\$535,970
			Resultados de Ejercicios Anteriores	\$2,607,719	\$3,403,671
			Revalúos	\$0	\$0
			Reservas	\$0	\$0
			Rectificaciones de Resultados de Ejercicios Anteriores	\$0	\$0
			Exceso o Insuficiencia en la Actualización de la Hacienda Pública/Patrimonio	\$0	\$0
			Resultado por Posición Monetaria	\$0	\$0
			Resultado por Tenencia de Activos no Monetarios	\$0	\$0
			Total Hacienda Pública/ Patrimonio	\$4,200,771	\$2,867,701
			Total del Pasivo y Hacienda Pública / Patrimonio	\$4,694,811	\$4,729,434

Bajo protesta de decir verdad declaramos que los Estados Financieros y sus Notas son razonablemente correctos y responsabilidad del emisor


GUADALUPE MIRIAM SILVA PEREZ
ENCARGADA DE REGISTROS CONTABLES


JIRA
ANA LUCILA RAMÍREZ GUTIÉRREZ
COORDINADORA ADMINISTRATIVA


OSCAR GABRIEL PONCE MARTÍNEZ
DIRECTOR



JUNTA INTERMUNICIPAL DE MEDIO AMBIENTE PARA LA GESTIÓN INTEGRAL DE LA CUENCA BAJA DEL RÍO AYUQUILA
Estado de Variación en la Hacienda Pública
Del 1 de Enero al 31 de Marzo de 2021
(pesos)

Concepto	Hacienda Pública/Patrimonio Contribuido	Hacienda Pública/Patrimonio Generado de Ejercicios Anteriores	Hacienda Pública/Patrimonio Generado del Ejercicio	Exceso o Insuficiencia en la Actualización de la Hacienda Pública / Patrimonio	TOTAL
HACIENDA PÚBLICA/PATRIMONIO CONTRIBUIDO NETO DE 2020	\$0				\$0
Aportaciones	\$0				\$0
Donaciones de Capital	\$0				\$0
Actualización de la Hacienda Pública/Patrimonio	\$0				\$0
HACIENDA PÚBLICA /PATRIMONIO GENERADO NETO DE 2020		\$2,504,831	\$281,604		\$2,786,435
Resultados del Ejercicio (Ahorro/Desahorro)			\$281,604		\$281,604
Resultados de Ejercicios Anteriores		\$2,504,831			\$2,504,831
Revalúos		\$0		\$0	\$0
Reservas		\$0			\$0
Rectificaciones de Resultados de Ejercicios Anteriores		\$0			\$0
EXCESO O INSUFICIENCIA EN LA ACTUALIZACIÓN DE LA HACIENDA PÚBLICA/PATRIMONIO NETO DE 2020				\$0	\$0
Resultado por Posición Monetaria				\$0	\$0
Resultado por Tenencia de Activos no Monetarios				\$0	\$0
HACIENDA PÚBLICA / PATRIMONIO NETO FINAL DE 2020	\$0	\$2,504,831	\$281,604	\$0	\$2,786,435
CAMBIOS EN LA HACIENDA PÚBLICA/PATRIMONIO CONTRIBUIDO NETO DE 2021	\$0				\$0
Aportaciones	\$0				\$0
Donaciones de Capital	\$0				\$0
Actualización de la Hacienda Pública/Patrimonio	\$0				\$0
VARIACIONES DE LA HACIENDA PÚBLICA / PATRIMONIO GENERADO NETO DE 2021		\$102,887	\$1,311,448		\$1,414,335
Resultados del Ejercicio (Ahorro/Desahorro)			\$1,593,052		\$1,593,052
Resultados de Ejercicios Anteriores		\$102,887	-\$281,604		-\$178,717
Revalúos		\$0	\$0	\$0	\$0
Reservas		\$0	\$0		\$0
Rectificaciones de Resultados de Ejercicios Anteriores			\$0		\$0
CAMBIOS EN EL EXCESO O INSUFICIENCIA EN LA ACTUALIZACIÓN DE LA HACIENDA PÚBLICA/ PATRIMONIO NETO DE 2021				\$0	\$0
Resultado por Posición Monetaria				\$0	\$0
Resultado por Tenencia de Activos no Monetarios				\$0	\$0
HACIENDA PÚBLICA / PATRIMONIO NETO FINAL DE 2021	\$0	\$2,607,719	\$1,593,052	\$0	\$4,200,771

Bajo protesta de decir verdad declaramos que los Estados Financieros y sus Notas son razonablemente correctos y responsabilidad del emisor

GUADALUPE MIRIAM SILVA PEREZ
ENCARGADA DE REGISTROS CONTABLES



JIRA

ANA LUCILA RAMÍREZ GUTIÉRREZ
COORDINADORA ADMINISTRATIVA

OSCAR GABRIEL PONCE MARTÍNEZ
DIRECTOR



JUNTA INTERMUNICIPAL DE MEDIO AMBIENTE PARA LA GESTIÓN INTEGRAL DE LA CUENCA BAJA DEL RÍO AYUQUILA

Estado de Cambios en la Situación Financiera

Del 1 de Enero al 31 de Marzo de 2021

(Pesos)

Concepto	Origen	Aplicación
ACTIVO	\$133,112	\$1,458,835
Activo Circulante	\$0	\$1,458,835
Efectivo y Equivalentes	\$0	\$1,458,535
Derechos a Recibir Efectivo o Equivalentes	\$0	\$300
Derechos a Recibir Bienes o Servicios	\$0	\$0
Inventarios	\$0	\$0
Almacenes	\$0	\$0
Estimación por Pérdida o Deterioro de Activos Circulantes	\$0	\$0
Otros Activos Circulantes	\$0	\$0
Activo No Circulante	\$133,112	\$0
Inversiones Financieras a Largo Plazo	\$0	\$0
Derechos a Recibir Efectivo o Equivalentes a Largo Plazo	\$0	\$0
Bienes Inmuebles, Infraestructura y Construcciones en Proceso	\$0	\$0
Bienes Muebles	\$0	\$0
Activos Intangibles	\$0	\$0
Depreciación, Deterioro y Amortización Acumulada de Bienes	\$133,112	\$0
Activos Diferidos	\$0	\$0
Estimación por Pérdida o Deterioro de Activos no Circulantes	\$0	\$0
Otros Activos no Circulantes	\$0	\$0
PASIVO	\$0	\$88,612
Pasivo Circulante	\$0	\$88,612
Cuentas por Pagar a Corto Plazo	\$0	\$88,457
Documentos por Pagar a Corto Plazo	\$0	\$0
Porción a Corto Plazo de la Deuda Pública a Largo Plazo	\$0	\$0
Títulos y Valores a Corto Plazo	\$0	\$0
Pasivos Diferidos a Corto Plazo	\$0	\$0
Fondos y Bienes de Terceros en Garantía y/o Administración a Corto Plazo	\$0	\$0
Provisiones a Corto Plazo	\$0	\$0
Otros Pasivos a Corto Plazo	\$0	\$155
Pasivo No Circulante	\$0	\$0
Cuentas por Pagar a Largo Plazo	\$0	\$0
Documentos por Pagar a Largo Plazo	\$0	\$0
Deuda Pública a Largo Plazo	\$0	\$0
Pasivos Diferidos a Largo Plazo	\$0	\$0
Fondos y Bienes de Terceros en Garantía y/o en Administración a Largo Plazo	\$0	\$0
Provisiones a Largo Plazo	\$0	\$0
HACIENDA PÚBLICA/ PATRIMONIO	\$1,414,335	\$0
Hacienda Pública/Patrimonio Contribuido	\$0	\$0
Aportaciones	\$0	\$0
Donaciones de Capital	\$0	\$0
Actualización de la Hacienda Pública / Patrimonio	\$0	\$0
Hacienda Pública/Patrimonio Generado	\$1,414,335	\$0
Resultados del Ejercicio (Ahorro / Desahorro)	\$1,311,448	\$0
Resultados de Ejercicios Anteriores	\$102,887	\$0
Revalúos	\$0	\$0
Reservas	\$0	\$0
Rectificaciones de Resultados de Ejercicios Anteriores	\$0	\$0
Exceso o Insuficiencia en la Actualización de la Hacienda Pública/Patrimonio	\$0	\$0
Resultado por Posición Monetaria	\$0	\$0
Resultado por Tenencia de Activos no Monetarios	\$0	\$0



Bajo protesta de decir verdad declaramos que los Estados Financieros y sus Notas son razonablemente correctos y responsabilidad del emisor.

GUADALUPE MIRIAM SILVA PEREZ
ENCARGADA DE REGISTROS CONTABLESANA LUCILA RAMÍREZ GUTIÉRREZ
COORDINADORA ADMINISTRATIVAOSCAR GABRIEL PONCE MARTÍNEZ
DIRECTOR




JUNTA INTERMUNICIPAL DE MEDIO AMBIENTE PARA LA GESTIÓN INTEGRAL DE LA CUENCA BAJA DEL RÍO AYUQUILA
Estado de Flujos de Efectivo
Del 1 de Enero al 31 de Marzo de 2021 y 2020
(Pesos)

Concepto	2021	2020
Flujos de Efectivo de las Actividades de Operación		
Origen	\$2,827,461	\$7,824,671
Impuestos	\$0	\$0
Cuotas y Aportaciones de Seguridad Social	\$0	\$0
Contribuciones de mejoras	\$0	\$0
Derechos	\$0	\$0
Productos	\$2,554	\$14,671
Aprovechamientos	\$0	\$0
Ingresos por Venta de Bienes y Prestación de Servicios	\$0	\$0
Participaciones, Aportaciones, Convenios, Incentivos Derivados de la Colaboración Fiscal y Fondos Distintos de Aportaciones	\$2,524,906	\$7,420,000
Transferencias, Asignaciones, Subsidios y Subvenciones, y Pensiones y Jubilaciones	\$300,000	\$390,000
Otros Orígenes de Operación	\$0	\$0
Aplicación	\$1,368,925	\$9,811,484
Servicios Personales	\$805,647	\$3,209,948
Materiales y Suministros	\$82,082	\$722,850
Servicios Generales	\$56,818	\$1,462,972
Transferencias Internas y Asignaciones al Sector Público	\$0	\$0
Transferencias al resto del Sector Público	\$0	\$0
Subsidios y Subvenciones	\$100,000	\$747,349
Ayudas Sociales	\$0	\$0
Pensionamientos y Jubilaciones	\$0	\$0
Transferencias a Fideicomisos, Mandatos y Contratos Análogos	\$0	\$0
Transferencias a la Seguridad Social	\$0	\$0
Donativos	\$0	\$0
Transferencias al Exterior	\$0	\$0
Participaciones	\$0	\$0
Aportaciones	\$0	\$0
Convenios	\$0	\$362,000
Otras Aplicaciones de Operación	\$324,378	\$3,306,366
Flujos Netos de Efectivo por Actividades de Operación	\$1,458,535	-\$1,986,813
Flujos de Efectivo de las Actividades de Inversión		
Origen	\$0	\$0
Bienes Inmuebles, Infraestructura y Construcciones en Proceso	\$0	\$0
Bienes Muebles	\$0	\$0
Otros Orígenes de Inversión	\$0	\$0
Aplicación	\$0	\$60,304
Bienes Inmuebles, Infraestructura y Construcciones en Proceso	\$0	\$0
Bienes Muebles	\$0	\$60,304
Flujos Netos de Efectivo por Actividades de Inversión	\$0	-\$60,304
Flujo de Efectivo de las Actividades de Financiamiento		
Origen	\$0	\$0
Endeudamiento Neto	\$0	\$0
Interno	\$0	\$0
Externo	\$0	\$0
Otros Orígenes de Financiamiento	\$0	\$0
Aplicación	\$0	\$0
Servicios de la Deuda	\$0	\$0
Interno	\$0	\$0
Externo	\$0	\$0
Otras Aplicaciones de Financiamiento	\$0	\$0
Flujos netos de Efectivo por Actividades de Financiamiento	\$0	\$0
Incremento/Disminución Neta en el Efectivo y Equivalentes al Efectivo	\$1,458,535	-\$2,047,117
Efectivo y Equivalentes al Efectivo al inicio del Ejercicio	\$2,516,316	\$4,563,433
Efectivo y Equivalentes al Efectivo al final del Ejercicio	\$3,974,851	\$2,516,316

Bajo protesta de decir verdad declaramos que los Estados Financieros y sus Notas son razonablemente correctos y responsabilidad del emisor


GUADALUPE MIRIAM SILVA PEREZ
ENCARGADA DE REGISTROS CONTABLES


ANA LUCILA RAMÍREZ GUTIÉRREZ
COORDINADORA ADMINISTRATIVA


OSCAR GABRIEL PONCE MARTÍNEZ
DIRECTOR




JUNTA INTERMUNICIPAL DE MEDIO AMBIENTE PARA LA GESTIÓN INTEGRAL DE LA CUENCA BAJA DEL RÍO AYUQUILA

Estado Analítico del Activo
Del 1 de Enero al 31 de Marzo de 2021
(Pesos)


Concepto	Saldo Inicial 1	Cargos del Período 2	Abonos del Período 3	Saldo Final 4=(1+2-3)	Variación del Período (4-1)
ACTIVO					
Activo Circulante	\$2,527,616	\$7,806,586	\$6,347,751	\$3,986,451	\$1,458,835
Efectivo y Equivalentes	\$2,516,316	\$4,974,940	\$3,516,405	\$3,974,851	\$1,458,535
Derechos a Recibir Efectivo o Equivalentes	\$0	\$2,831,646	\$2,831,346	\$300	\$300
Derechos a Recibir Bienes o Servicios	\$0	\$0	\$0	\$0	\$0
Inventarios	\$0	\$0	\$0	\$0	\$0
Almacenes	\$0	\$0	\$0	\$0	\$0
Estimación por Pérdida o Deterioro de Activos Circulantes	\$0	\$0	\$0	\$0	\$0
Otros Activos Circulantes	\$11,300	\$0	\$0	\$11,300	\$0
Activo No Circulante	\$841,472	\$0	\$133,112	\$708,360	-\$133,112
Inversiones Financieras a Largo Plazo	\$0	\$0	\$0	\$0	\$0
Derechos a Recibir Efectivo o Equivalentes a Largo Plazo	\$0	\$0	\$0	\$0	\$0
Bienes Inmuebles, Infraestructura y Construcciones en Proceso	\$0	\$0	\$0	\$0	\$0
Bienes Muebles	\$1,757,156	\$0	\$0	\$1,757,156	\$0
Activos Intangibles	\$50,780	\$0	\$0	\$50,780	\$0
Depreciación, Deterioro y Amortización Acumulada de Bienes	-\$31,645,353	\$0	\$133,112	-\$31,778,466	-\$133,112
Activos Diferidos	\$0	\$0	\$0	\$0	\$0
Estimación por Pérdida o Deterioro de Activos no Circulantes	\$0	\$0	\$0	\$0	\$0
Otros Activos no Circulantes	\$30,678,890	\$0	\$0	\$30,678,890	\$0
TOTAL DEL ACTIVO	\$3,369,088	\$7,806,586	\$6,480,863	\$4,694,811	\$1,325,723

Bajo protesta de decir verdad declaramos que los Estados Financieros y sus Notas son razonablemente correctos y responsabilidad del emisor


GUADALUPE MIRIAM SILVA PEREZ
ENCARGADA DE REGISTROS CONTABLES



JIRA


ANA LUCILA RAMÍREZ GUTIÉRREZ
COORDINADORA ADMINISTRATIVA


OSCAR GABRIEL PONCE MARTÍNEZ
DIRECTOR