




JUNTA INTERMUNICIPAL DE MEDIO AMBIENTE PARA LA GESTIÓN INTEGRAL DE LA CUENCA BAJA DEL RÍO AYUQUILA

Estado Analítico de Ingresos
Del 1 de Enero al 30 de Junio de 2020

Rubro de Ingresos	Ingreso					Diferencia (6= 5 - 1)
	Estimado	Ampliaciones y Reducciones	Modificado	Devengado	Recaudado	
	(1)	(2)	(3= 1 + 2)	(4)	(5)	
Impuestos	\$0	\$0	\$0	\$0	\$0	\$0
Cuotas y Aportaciones de Seguridad Social	\$0	\$0	\$0	\$0	\$0	\$0
Contribuciones de Mejoras	\$0	\$0	\$0	\$0	\$0	\$0
Derechos	\$0	\$0	\$0	\$0	\$0	\$0
Productos	\$0	\$0	\$0	\$0	\$0	\$0
Aprovechamientos	\$0	\$0	\$0	\$0	\$0	\$0
Ingresos por Venta de Bienes, Prestación de Servicios y Otros Ingresos	\$11,000	\$0	\$11,000	\$0	\$0	-\$11,000
Participaciones, Aportaciones, Convenios, Incentivos Derivados de la Colaboración Fiscal y Fondos Distintos de Aportaciones	\$4,000,000	\$4,647,366	\$8,647,366	\$4,128,736	\$4,128,736	\$128,736
Transferencias, Asignaciones, Subsidios y Subvenciones, y Pensiones y Jubilaciones	\$420,000	\$0	\$420,000	\$300,000	\$300,000	-\$120,000
Ingresos Derivados de Financiamientos	\$0	\$0	\$0	\$0	\$0	\$0
Total	\$4,431,000	\$4,647,366	\$9,078,366	\$4,428,736	\$4,428,736	-\$2,264
					Ingresos excedentes¹	-\$2,264

Estado Analítico de Ingresos Por Fuente de Financiamiento	Ingreso					Diferencia (6= 5 - 1)
	Estimado	Ampliaciones y Reducciones	Modificado	Devengado	Recaudado	
	(1)	(2)	(3= 1 + 2)	(4)	(5)	
Ingresos del Poder Ejecutivo Federal o Estatal y de los Municipios						
Impuestos	\$0	\$0	\$0	\$0	\$0	\$0
Cuotas y Aportaciones de Seguridad Social	\$0	\$0	\$0	\$0	\$0	\$0
Contribuciones de Mejoras	\$0	\$0	\$0	\$0	\$0	\$0
Derechos	\$0	\$0	\$0	\$0	\$0	\$0
Productos	\$0	\$0	\$0	\$0	\$0	\$0
Aprovechamientos	\$0	\$0	\$0	\$0	\$0	\$0
Participaciones, Aportaciones, Convenios, Incentivos Derivados de la Colaboración Fiscal y Fondos Distintos de Aportaciones	\$4,000,000	\$4,647,366	\$8,647,366	\$4,128,736	\$4,128,736	\$128,736
Transferencias, Asignaciones, Subsidios y Subvenciones, y Pensiones y Jubilaciones	\$420,000	\$0	\$420,000	\$300,000	\$300,000	-\$120,000
			\$0			\$0
Ingresos de los Entes Públicos de los Poderes Legislativo y Judicial, de los Órganos Autónomos y del Sector Paraestatal o Paramunicipal, así como de las Empresas Productivas del Estado						
Cuotas y Aportaciones de Seguridad Social	\$0	\$0	\$0	\$0	\$0	\$0
Productos	\$0	\$0	\$0	\$0	\$0	\$0
Ingresos por Venta de Bienes, Prestación de Servicios y Otros Ingresos	\$11,000	\$0	\$11,000	\$0	\$0	-\$11,000
Transferencias, Asignaciones, Subsidios y Subvenciones, y Pensiones y Jubilaciones	\$0	\$0	\$0	\$0	\$0	\$0
Ingresos derivados de financiamiento						
Ingresos Derivados de Financiamientos	\$0	\$0	\$0	\$0	\$0	\$0
Total	\$4,431,000	\$4,647,366	\$9,078,366	\$4,428,736	\$4,428,736	-\$2,264
					Ingresos excedentes	-\$2,264

¹ Los ingresos excedentes se presentan para efectos de cumplimiento de la Ley General de Contabilidad de Gobiernos Locales, el saldo reflejado debe ser siempre mayor a cero.



ANA LUCILA RAMÍREZ GUTIÉRREZ
COORDINADORA ADMINISTRATIVA

IIRA

OSCAR GABRIEL PONCE MARTÍNEZ
DIRECTOR



JUNTA INTERMUNICIPAL DE MEDIO AMBIENTE PARA LA GESTIÓN INTEGRAL DE LA CUENCA BAJA DEL RÍO AYUQUILA

Estado Analítico del Ejercicio del Presupuesto de Egresos

Clasificación por Objeto del Gasto (Capítulo y Concepto)

Del 1 de Enero al 30 de Junio de 2020

Concepto	Egresos					Subejercicio 6 = (3 - 4)
	Aprobado	Ampliaciones/ (Reducciones)	Modificado	Devengado	Pagado	
	1	2	3 = (1 + 2)	4	5	
Servicios Personales	\$3,259,955	\$120,000	\$3,379,955	\$1,539,018	\$1,393,352	\$1,840,937
Remuneraciones al Personal de Carácter Permanente	\$2,306,110	\$0	\$2,306,110	\$956,563	\$956,563	\$1,349,547
Remuneraciones al Personal de Carácter Transitorio	\$234,782	\$95,761	\$330,543	\$266,703	\$266,703	\$63,840
Remuneraciones Adicionales y Especiales	\$132,189	\$4,906	\$137,095	\$64,260	\$0	\$72,835
Seguridad Social	\$494,131	\$19,333	\$513,464	\$237,227	\$170,086	\$276,237
Otras Prestaciones Sociales y Económicas	\$28,530	\$0	\$28,530	\$14,265	\$0	\$14,265
Previsiones	\$64,213	\$0	\$64,213	\$0	\$0	\$64,213
Pago de Estímulos a Servidores Públicos	\$0	\$0	\$0	\$0	\$0	\$0
Materiales y Suministros	\$484,818	\$502,466	\$987,284	\$272,381	\$261,767	\$714,903
Materiales de Administración, Emisión de Documentos y Artículos Oficiales	\$37,900	\$3,000	\$40,900	\$1,498	\$1,498	\$39,402
Alimentos y Utensilios	\$78,494	\$232,266	\$310,760	\$76,474	\$76,474	\$234,286
Materias Primas y Materiales de Producción y Comercialización	\$0	\$0	\$0	\$0	\$0	\$0
Materiales y Artículos de Construcción y de Reparación	\$10,000	\$0	\$10,000	\$0	\$0	\$10,000
Productos Químicos, Farmacéuticos y de Laboratorio	\$35,900	\$0	\$35,900	\$18,458	\$18,458	\$17,442
Combustibles, Lubricantes y Aditivos	\$212,824	\$118,700	\$331,524	\$67,052	\$67,052	\$264,472
Vestuario, Blancos, Prendas de Protección y Artículos Deportivos	\$12,000	\$69,000	\$81,000	\$56,445	\$45,831	\$24,555
Materiales y Suministros Para Seguridad	\$0	\$0	\$0	\$0	\$0	\$0
Herramientas, Refacciones y Accesorios Menores	\$97,700	\$79,500	\$177,200	\$52,453	\$52,453	\$124,747
Servicios Generales	\$712,440	\$1,937,900	\$2,650,340	\$305,706	\$305,706	\$2,344,634
Servicios Básicos	\$37,300	\$0	\$37,300	\$11,212	\$11,212	\$26,088
Servicios de Arrendamiento	\$138,040	\$0	\$138,040	\$54,146	\$54,146	\$83,894
Servicios Profesionales, Científicos, Técnicos y Otros Servicios	\$270,800	\$1,532,300	\$1,803,100	\$175,463	\$175,463	\$1,627,637
Servicios Financieros, Bancarios y Comerciales	\$74,600	\$14,600	\$89,200	\$38,178	\$38,178	\$51,022
Servicios de Instalación, Reparación, Mantenimiento y Conservación	\$81,200	\$24,500	\$105,700	\$12,494	\$12,494	\$93,206
Servicios de Comunicación Social y Publicidad	\$0	\$0	\$0	\$0	\$0	\$0
Servicios de Traslado y Viáticos	\$94,500	\$366,500	\$461,000	\$8,970	\$8,970	\$452,030
Servicios Oficiales	\$5,000	\$0	\$5,000	\$0	\$0	\$5,000
Otros Servicios Generales	\$11,000	\$0	\$11,000	\$5,242	\$5,242	\$5,758
Transferencias, Asignaciones, Subsidios y Otras Ayudas	\$0	\$1,730,000	\$1,730,000	\$190,000	\$190,000	\$1,540,000
Transferencias Internas y Asignaciones al Sector Público	\$0	\$0	\$0	\$0	\$0	\$0
Transferencias al Resto del Sector Público	\$0	\$0	\$0	\$0	\$0	\$0
Subsidios y Subvenciones	\$0	\$1,730,000	\$1,730,000	\$190,000	\$190,000	\$1,540,000
Ayudas Sociales	\$0	\$0	\$0	\$0	\$0	\$0
Pensiones y Jubilaciones	\$0	\$0	\$0	\$0	\$0	\$0
Transferencias a Fideicomisos, Mandatos y Otros Análogos	\$0	\$0	\$0	\$0	\$0	\$0
Transferencias a la Seguridad Social	\$0	\$0	\$0	\$0	\$0	\$0
Donativos	\$0	\$0	\$0	\$0	\$0	\$0
Transferencias al Exterior	\$0	\$0	\$0	\$0	\$0	\$0
Bienes Muebles, Inmuebles e Intangibles	\$27,000	\$42,000	\$69,000	\$50,925	\$50,925	\$18,075
Mobiliario y Equipo de Administración	\$27,000	\$17,000	\$44,000	\$29,617	\$29,617	\$14,383
Mobiliario y Equipo Educativo y Recreativo	\$0	\$0	\$0	\$0	\$0	\$0
Equipo e Instrumental Médico y de Laboratorio	\$0	\$0	\$0	\$0	\$0	\$0
Vehículos y Equipo de Transporte	\$0	\$0	\$0	\$0	\$0	\$0
Equipo de Defensa y Seguridad	\$0	\$0	\$0	\$0	\$0	\$0
Maquinaria, Otros Equipos y Herramientas	\$0	\$25,000	\$25,000	\$21,308	\$21,308	\$3,692



JUNTA INTERMUNICIPAL DE MEDIO AMBIENTE PARA LA GESTIÓN INTEGRAL DE LA CUENCA BAJA DEL RÍO AYUQUILA

Estado Analítico del Ejercicio del Presupuesto de Egresos

Clasificación por Objeto del Gasto (Capítulo y Concepto)

Del 1 de Enero al 30 de Junio de 2020

Concepto	Egresos					Subejercicio 6 = (3 - 4)
	Aprobado	Ampliaciones/ (Reducciones)	Modificado	Devengado	Pagado	
	1	2	3 = (1 + 2)	4	5	
Activos Biológicos	\$0	\$0	\$0	\$0	\$0	\$0
Bienes Inmuebles	\$0	\$0	\$0	\$0	\$0	\$0
Activos Intangibles	\$0	\$0	\$0	\$0	\$0	\$0
Inversión Pública	\$0	\$0	\$0	\$0	\$0	\$0
Obra Pública en Bienes de Dominio Público	\$0	\$0	\$0	\$0	\$0	\$0
Obra Pública en Bienes Propios	\$0	\$0	\$0	\$0	\$0	\$0
Proyectos Productivos y Acciones de Fomento	\$0	\$0	\$0	\$0	\$0	\$0
Inversiones Financieras y Otras Provisiones	\$60,000	\$0	\$60,000	\$0	\$0	\$60,000
Inversiones Para el Fomento de Actividades Productivas	\$0	\$0	\$0	\$0	\$0	\$0
Acciones y Participaciones de Capital	\$0	\$0	\$0	\$0	\$0	\$0
Compra de Títulos y Valores	\$0	\$0	\$0	\$0	\$0	\$0
Concesión de Préstamos	\$0	\$0	\$0	\$0	\$0	\$0
Inversiones en Fideicomisos, Mandatos y Otros Análogos	\$0	\$0	\$0	\$0	\$0	\$0
Otras Inversiones Financieras	\$0	\$0	\$0	\$0	\$0	\$0
Provisiones para Contingencias y Otras Erogaciones Especiales	\$60,000	\$0	\$60,000	\$0	\$0	\$60,000
Participaciones y Aportaciones	\$283,519	\$393,500	\$677,019	\$178,500	\$178,500	\$498,519
Participaciones	\$0	\$0	\$0	\$0	\$0	\$0
Aportaciones	\$0	\$0	\$0	\$0	\$0	\$0
Convenios	\$283,519	\$393,500	\$677,019	\$178,500	\$178,500	\$498,519
Deuda Pública	\$0	\$0	\$0	\$0	\$0	\$0
Amortización de la Deuda Pública	\$0	\$0	\$0	\$0	\$0	\$0
Intereses de la Deuda Pública	\$0	\$0	\$0	\$0	\$0	\$0
Comisiones de la Deuda Pública	\$0	\$0	\$0	\$0	\$0	\$0
Gastos de la Deuda Pública	\$0	\$0	\$0	\$0	\$0	\$0
Costo por Coberturas	\$0	\$0	\$0	\$0	\$0	\$0
Apoyos Financieros	\$0	\$0	\$0	\$0	\$0	\$0
Adeudos de Ejercicios Fiscales Anteriores (Adefas)	\$0	\$0	\$0	\$0	\$0	\$0
Total del Gasto	\$4,827,732	\$4,725,866	\$9,553,598	\$2,536,529	\$2,380,250	\$7,017,069

Bajo protesta de decir verdad declaramos que los Estados Financieros y sus Notas son razonablemente correctos y responsabilidad del emisor..

ANA LUCILA RAMÍREZ GUTIÉRREZ
COORDINADORA ADMINISTRATIVA

JIRA

OSCAR GABRIEL PONCE MARTÍNEZ
DIRECTOR



JUNTA INTERMUNICIPAL DE MEDIO AMBIENTE PARA LA GESTIÓN INTEGRAL DE LA CUENCA BAJA DEL RÍO AYUQUILA
Estado Analítico del Ejercicio del Presupuesto de Egresos
Clasificación Económica (por Tipo de Gasto)
Del 1 de Enero al 30 de Junio de 2020

Concepto	Egresos					Subejercicio
	Aprobado	Ampliaciones/ (Reducciones)	Modificado	Devengado	Pagado	
	1	2	3 = (1 + 2)	4	5	
Gasto Corriente	\$4,800,732	\$4,683,866	\$9,484,598	\$2,485,604	\$2,329,325	\$6,998,994
Gasto de Capital	\$27,000	\$42,000	\$69,000	\$50,925	\$50,925	\$18,075
Amortización de la Deuda y Disminución de Pasivos	\$0	\$0	\$0	\$0	\$0	\$0
Pensiones y Jubilaciones	\$0	\$0	\$0	\$0	\$0	\$0
Participaciones	\$0	\$0	\$0	\$0	\$0	\$0
Total del Gasto	\$4,827,732	\$4,725,866	\$9,553,598	\$2,536,529	\$2,380,250	\$7,017,069

Bajo protesta de decir verdad declaramos que los Estados Financieros y sus Notas son razonablemente correctos y responsabilidad del emisor.

ANA LUCILA RAMÍREZ GUTIÉRREZ
COORDINADORA ADMINISTRATIVA



JIRA

OSCAR GABRIEL PONCE MARTÍNEZ
DIRECTOR



JUNTA INTERMUNICIPAL DE MEDIO AMBIENTE PARA LA GESTIÓN INTEGRAL DE LA CUENCA BAJA DEL RÍO AYUQUILA
Estado Analítico del Ejercicio del Presupuesto de Egresos
Clasificación Administrativa
Del 1 de Enero al 30 de Junio de 2020

Concepto	Egresos					Subejercicio 6 = (3 - 4)
	Aprobado	Ampliaciones/ (Reducciones)	Modificado	Devengado	Pagado	
	1	2	3 = (1 + 2)	4	5	
100 JIRA	\$4,827,732	\$4,725,866	\$9,553,598	\$2,536,529	\$2,380,250	\$7,017,069
101 Dirección	\$4,827,732	\$4,725,866	\$9,553,598	\$2,536,529	\$2,380,250	\$7,017,069
			\$0			\$0
			\$0			\$0
			\$0			\$0
			\$0			\$0
			\$0			\$0
			\$0			\$0
			\$0			\$0
			\$0			\$0
Total del Gasto	\$4,827,732	\$4,725,866	\$9,553,598	\$2,536,529	\$2,380,250	\$7,017,069

Bajo protesta de decir verdad declaramos que los Estados Financieros y sus Notas son razonablemente correctos y responsabilidad del emisor.

ANA LUCILA RAMÍREZ GUTIÉRREZ
COORDINADORA ADMINISTRATIVA



JIRA

OSCAR GABRIEL PONCE MARTÍNEZ
DIRECTOR




JUNTA INTERMUNICIPAL DE MEDIO AMBIENTE PARA LA GESTIÓN INTEGRAL DE LA CUENCA BAJA DEL RÍO AYUQUILA
Estado Analítico del Ejercicio del Presupuesto de Egresos
Clasificación Funcional (Finalidad y Función)
Del 1 de Enero al 30 de Junio de 2020

Concepto	Egresos					Subejercicio
	Aprobado	Ampliaciones/ (Reducciones)	Modificado	Devengado	Pagado	
	1	2	3 = (1 + 2)	4	5	
Gobierno	\$0	\$0	\$0	\$0	\$0	\$0
Legislación			\$0			\$0
Justicia			\$0			\$0
Coordinación de la Política de Gobierno			\$0			\$0
Relaciones Exteriores			\$0			\$0
Asuntos Financieros y Hacendarios			\$0			\$0
Seguridad Nacional			\$0			\$0
Asuntos de Orden Público y de Seguridad Interior			\$0			\$0
Otros Servicios Generales			\$0			\$0
Desarrollo Social	\$4,827,732	\$4,725,866	\$9,553,598	\$2,536,529	\$2,380,250	\$7,017,069
Protección Ambiental	\$4,827,732	\$4,725,866	\$9,553,598	\$2,536,529	\$2,380,250	\$7,017,069
Vivienda y Servicios a la Comunidad			\$0			\$0
Salud			\$0			\$0
Recreación, Cultura y Otras Manifestaciones Sociales			\$0			\$0
Educación			\$0			\$0
Protección Social			\$0			\$0
Otros Asuntos Sociales			\$0			\$0
Desarrollo Económico	\$0	\$0	\$0	\$0	\$0	\$0
Asuntos Económicos, Comerciales y Laborales en General			\$0			\$0
Agropecuaria, Silvicultura, Pesca y Caza			\$0			\$0
Combustibles y Energía			\$0			\$0
Minería, Manufacturas y Construcción			\$0			\$0
Transporte			\$0			\$0
Comunicaciones			\$0			\$0
Turismo			\$0			\$0
Ciencia, Tecnología e Innovación			\$0			\$0
Otras Industrias y Otros Asuntos Económicos			\$0			\$0
Otras no Clasificadas en Funciones Anteriores	\$0	\$0	\$0	\$0	\$0	\$0
Transacciones de la Deuda Pública / Costo Financiero de la Deuda			\$0			\$0
Transferencias, Participaciones y Aportaciones entre Diferentes Niveles y Ordenes de			\$0			\$0
Saneamiento del Sistema Financiero			\$0			\$0
Adeudos de Ejercicios Fiscales Anteriores			\$0			\$0
Total del Gasto	\$4,827,732	\$4,725,866	\$9,553,598	\$2,536,529	\$2,380,250	\$7,017,069

Bajo protesta de decir verdad declaramos que los Estados Financieros y sus Notas son razonablemente correctos y responsabilidad del emisor.

ANA LUCILA RAMÍREZ GUTIÉRREZ
COORDINADORA ADMINISTRATIVA



IIRA

OSCAR GABRIEL PONCE MARTÍNEZ
DIRECTOR





JUNTA INTERMUNICIPAL DE MEDIO AMBIENTE PARA LA GESTIÓN INTEGRAL DE LA CUENCA BAJA DEL RÍO AYUQUILA
Gasto por Categoría Programática
Del 1 de Enero al 30 de Junio de 2020

Concepto	Egresos					Subejercicio 6 = (3 - 4)
	Aprobado	Impugnaciones/ (Reducciones)	Modificado	Devengado	Pagado	
	1	2	3 = (1 + 2)	4	5	
Programas	\$4,827,732	\$4,725,866	\$9,553,598	\$2,536,529	\$2,380,250	\$7,017,069
Subsidios: Sector Social y Privado o Entidades Federativas y Municipios	\$0	\$0	\$0	\$0	\$0	\$0
Sujetos a Reglas de Operación	\$0	\$0	\$0	\$0	\$0	\$0
Otros Subsidios	\$0	\$0	\$0	\$0	\$0	\$0
Desempeño de las Funciones	\$4,827,732	\$4,725,866	\$9,553,598	\$2,536,529	\$2,380,250	\$7,017,069
Prestación de Servicios Públicos	\$0	\$0	\$0	\$0	\$0	\$0
Provisión de Bienes Públicos	\$0	\$0	\$0	\$0	\$0	\$0
Planeación, seguimiento y evaluación de políticas públicas	\$0	\$0	\$0	\$0	\$0	\$0
Promoción y fomento	\$0	\$0	\$0	\$0	\$0	\$0
Regulación y supervisión	\$0	\$0	\$0	\$0	\$0	\$0
Funciones de las Fuerzas Armadas (Únicamente Gobierno Federal)	\$0	\$0	\$0	\$0	\$0	\$0
Específicos	\$4,827,732	\$4,725,866	\$9,553,598	\$2,536,529	\$2,380,250	\$7,017,069
Proyectos de Inversión	\$0	\$0	\$0	\$0	\$0	\$0
Administrativos y de Apoyo	\$0	\$0	\$0	\$0	\$0	\$0
Apoyo al proceso presupuestario y para mejorar la eficiencia institucional	\$0	\$0	\$0	\$0	\$0	\$0
Apoyo a la función pública y al mejoramiento de la gestión	\$0	\$0	\$0	\$0	\$0	\$0
Operaciones ajenas	\$0	\$0	\$0	\$0	\$0	\$0
Compromisos	\$0	\$0	\$0	\$0	\$0	\$0
Obligaciones de cumplimiento de resolución jurisdiccional	\$0	\$0	\$0	\$0	\$0	\$0
Desastres Naturales	\$0	\$0	\$0	\$0	\$0	\$0
Obligaciones	\$0	\$0	\$0	\$0	\$0	\$0
Pensiones y jubilaciones	\$0	\$0	\$0	\$0	\$0	\$0
Aportaciones a la seguridad social	\$0	\$0	\$0	\$0	\$0	\$0
Aportaciones a fondos de estabilización	\$0	\$0	\$0	\$0	\$0	\$0
Aportaciones a fondos de inversión y reestructura de pensiones	\$0	\$0	\$0	\$0	\$0	\$0
Programas de Gasto Federalizado (Gobierno Federal)	\$0	\$0	\$0	\$0	\$0	\$0
Gasto Federalizado	\$0	\$0	\$0	\$0	\$0	\$0
Participaciones a entidades federativas y municipios	\$0	\$0	\$0	\$0	\$0	\$0
Costo financiero, deuda o apoyos a deudores y ahorradores de la banca	\$0	\$0	\$0	\$0	\$0	\$0
Adeudos de ejercicios fiscales anteriores	\$0	\$0	\$0	\$0	\$0	\$0
Total del Gasto	\$4,827,732	\$4,725,866	\$9,553,598	\$2,536,529	\$2,380,250	\$7,017,069

Bajo protesta de decir verdad declaramos que los Estados Financieros y sus Notas son razonablemente correctos y responsabilidad del emisor.


 ANA LUCILA RAMÍREZ GUTIÉRREZ
 COORDINADORA ADMINISTRATIVA




 OSCAR GABRIEL PONCE MARTÍNEZ
 DIRECTOR