




**JUNTA INTERMUNICIPAL DE MEDIO AMBIENTE PARA LA GESTIÓN INTEGRAL DE LA CUENCA BAJA DEL RÍO AYUQUILA**  
**Estado Analítico de Ingresos**  
**Del 1 de Enero al 30 de Junio de 2021**

Rubro de Ingresos	Ingreso					Diferencia (6= 5 - 1)
	Estimado	Ampliaciones y Reducciones	Modificado	Devengado	Recaudado	
	(1)	(2)	(3= 1 + 2)	(4)	(5)	
Impuestos	\$0	\$0	\$0	\$0	\$0	\$0
Cuotas y Aportaciones de Seguridad Social	\$0	\$0	\$0	\$0	\$0	\$0
Contribuciones de Mejoras	\$0	\$0	\$0	\$0	\$0	\$0
Derechos	\$0	\$0	\$0	\$0	\$0	\$0
Productos	\$11,000	\$0	\$11,000	\$3,365	\$3,365	-\$7,635
Aprovechamientos	\$0	\$0	\$0	\$0	\$0	\$0
Ingresos por Venta de Bienes, Prestación de Servicios y Otros Ingresos	\$0	\$0	\$0	\$0	\$0	\$0
Participaciones, Aportaciones, Convenios, Incentivos Derivados de la Colaboración Fiscal y Fondos Distintos de Aportaciones	\$5,780,000	\$1,070,477	\$6,850,477	\$3,809,870	\$3,809,870	-\$1,970,130
Transferencias, Asignaciones, Subsidios y Subvenciones, y Pensiones y Jubilaciones	\$300,000	\$95,000	\$395,000	\$300,000	\$300,000	\$0
Ingresos Derivados de Financiamientos	\$0	\$0	\$0	\$0	\$0	\$0
<b>Total</b>	<b>\$6,091,000</b>	<b>\$1,165,477</b>	<b>\$7,256,477</b>	<b>\$4,113,235</b>	<b>\$4,113,235</b>	
<b>Ingresos excedentes</b>						<b>-\$1,977,765</b>

Estado Analítico de Ingresos Por Fuente de Financiamiento	Ingreso					Diferencia (6= 5 - 1)
	Estimado	Ampliaciones y Reducciones	Modificado	Devengado	Recaudado	
	(1)	(2)	(3= 1 + 2)	(4)	(5)	
<b>Ingresos del Poder Ejecutivo Federal o Estatal y de los Municipios</b>	<b>\$6,091,000</b>	<b>\$1,165,477</b>	<b>\$7,256,477</b>	<b>\$4,113,235</b>	<b>\$4,113,235</b>	<b>-\$1,977,765</b>
Impuestos	\$0	\$0	\$0	\$0	\$0	\$0
Cuotas y Aportaciones de Seguridad Social	\$0	\$0	\$0	\$0	\$0	\$0
Contribuciones de Mejoras	\$0	\$0	\$0	\$0	\$0	\$0
Derechos	\$0	\$0	\$0	\$0	\$0	\$0
Productos	\$11,000	\$0	\$11,000	\$3,365	\$3,365	-\$7,635
Aprovechamientos	\$0	\$0	\$0	\$0	\$0	\$0
Participaciones, Aportaciones, Convenios, Incentivos Derivados de la Colaboración Fiscal y Fondos Distintos de Aportaciones	\$5,780,000	\$1,070,477	\$6,850,477	\$3,809,870	\$3,809,870	-\$1,970,130
Transferencias, Asignaciones, Subsidios y Subvenciones, y Pensiones y Jubilaciones	\$300,000	\$95,000	\$395,000	\$300,000	\$300,000	\$0
<b>Ingresos de los Entes Públicos de los Poderes Legislativo y Judicial, de los Organos Autónomos y del Sector Paraestatal o Paramunicipal, así como de las Empresas Productivas del Estado</b>	<b>\$0</b>	<b>\$0</b>	<b>\$0</b>	<b>\$0</b>	<b>\$0</b>	<b>\$0</b>
Cuotas y Aportaciones de Seguridad Social	\$0	\$0	\$0	\$0	\$0	\$0
Productos	\$0	\$0	\$0	\$0	\$0	\$0
Ingresos por Venta de Bienes, Prestación de Servicios y Otros Ingresos	\$0	\$0	\$0	\$0	\$0	\$0
Transferencias, Asignaciones, Subsidios y Subvenciones, y Pensiones y Jubilaciones	\$0	\$0	\$0	\$0	\$0	\$0
<b>Ingresos derivados de financiamiento</b>	<b>\$0</b>	<b>\$0</b>	<b>\$0</b>	<b>\$0</b>	<b>\$0</b>	<b>\$0</b>
Ingresos Derivados de Financiamientos	\$0	\$0	\$0	\$0	\$0	\$0
<b>Total</b>	<b>\$6,091,000</b>	<b>\$1,165,477</b>	<b>\$7,256,477</b>	<b>\$4,113,235</b>	<b>\$4,113,235</b>	
<b>Ingresos excedentes</b>						<b>-\$1,977,765</b>

GUADALUPE MIRIAM SILVA PEREZ  
ENCARGADA DE REGISTROS CONTABLES



**JIRA**

ANA LUCILA RAMÍREZ GUTIÉRREZ  
COORDINADORA ADMINISTRATIVA

OSCAR GABRIEL PONCE MARTÍNEZ  
DIRECTOR



**JUNTA INTERMUNICIPAL DE MEDIO AMBIENTE PARA LA GESTIÓN INTEGRAL DE LA CUENCA BAJA DEL RÍO AYUQUILA**  
**Estado Analítico del Ejercicio del Presupuesto de Egresos**  
**Clasificación por Objeto del Gasto (Capítulo y Concepto)**  
**Del 1 de Enero al 30 de Junio de 2021**


Concepto	Egresos					Subejercicio
	Aprobado	Ampliaciones/ (Reducciones)	Modificado	Devengado	Pagado	
	1	2	3 = (1 + 2)	4	5	
<b>Servicios Personales</b>	<b>\$4,051,124</b>	<b>\$116,402</b>	<b>\$4,167,526</b>	<b>\$2,113,848</b>	<b>\$1,925,892</b>	<b>\$2,053,678</b>
Remuneraciones al Personal de Carácter Permanente	\$2,617,757	\$0	\$2,617,757	\$1,271,901	\$1,271,901	\$1,345,856
Remuneraciones al Personal de Carácter Transitorio	\$583,583	\$50,000	\$633,583	\$408,326	\$408,326	\$225,257
Remuneraciones Adicionales y Especiales	\$163,691	\$0	\$163,691	\$85,029	\$570	\$78,662
Seguridad Social	\$675,094	\$18,722	\$693,816	\$348,592	\$245,094	\$345,224
Otras Prestaciones Sociales y Económicas	\$0	\$0	\$0	\$0	\$0	\$0
Previsiones	\$11,000	\$47,679	\$58,679	\$0	\$0	\$58,679
Pago de Estímulos a Servidores Públicos	\$0	\$0	\$0	\$0	\$0	\$0
<b>Materiales y Suministros</b>	<b>\$814,050</b>	<b>\$165,518</b>	<b>\$979,568</b>	<b>\$291,405</b>	<b>\$291,345</b>	<b>\$688,163</b>
Materiales de Administración, Emisión de Documentos y Artículos Oficiales	\$29,000	\$3,000	\$32,000	\$5,657	\$5,657	\$26,343
Alimentos y Utensilios	\$289,086	\$104,003	\$393,089	\$107,826	\$107,766	\$285,263
Materias Primas y Materiales de Producción y Comercialización	\$0	\$0	\$0	\$0	\$0	\$0
Materiales y Artículos de Construcción y de Reparación	\$14,750	\$0	\$14,750	\$14,750	\$14,750	\$0
Productos Químicos, Farmacéuticos y de Laboratorio	\$29,000	\$0	\$29,000	\$1,730	\$1,730	\$27,270
Combustibles, Lubricantes y Aditivos	\$290,563	\$50,919	\$341,482	\$90,472	\$90,472	\$251,010
Vestuario, Blancos, Prendas de Protección y Artículos Deportivos	\$45,824	\$0	\$45,824	\$31,189	\$31,189	\$14,635
Materiales y Suministros Para Seguridad	\$0	\$0	\$0	\$0	\$0	\$0
Herramientas, Refacciones y Accesorios Menores	\$115,827	\$7,597	\$123,424	\$39,781	\$39,781	\$83,642
<b>Servicios Generales</b>	<b>\$605,325</b>	<b>\$96,110</b>	<b>\$701,436</b>	<b>\$180,237</b>	<b>\$180,237</b>	<b>\$521,199</b>
Servicios Básicos	\$43,500	\$0	\$43,500	\$10,587	\$10,587	\$32,913
Servicios de Arrendamiento	\$148,041	\$0	\$148,041	\$78,751	\$78,751	\$69,289
Servicios Profesionales, Científicos, Técnicos y Otros Servicios	\$115,214	\$53,300	\$168,514	\$15,830	\$15,830	\$152,684
Servicios Financieros, Bancarios y Comerciales	\$78,900	\$600	\$79,500	\$36,054	\$36,054	\$43,446
Servicios de Instalación, Reparación, Mantenimiento y Conservación	\$90,450	\$18,635	\$109,085	\$31,725	\$31,725	\$77,361
Servicios de Comunicación Social y Publicidad	\$0	\$0	\$0	\$0	\$0	\$0
Servicios de Traslado y Viáticos	\$67,221	\$23,575	\$90,796	\$1,601	\$1,601	\$89,195
Servicios Oficiales	\$52,000	\$0	\$52,000	\$0	\$0	\$52,000
Otros Servicios Generales	\$10,000	\$0	\$10,000	\$5,689	\$5,689	\$4,311
<b>Transferencias, Asignaciones, Subsidios y Otras Ayudas</b>	<b>\$325,000</b>	<b>\$978,800</b>	<b>\$1,303,800</b>	<b>\$263,955</b>	<b>\$263,955</b>	<b>\$1,039,845</b>
Transferencias Internas y Asignaciones al Sector Público	\$0	\$0	\$0	\$0	\$0	\$0
Transferencias al Resto del Sector Público	\$0	\$0	\$0	\$0	\$0	\$0
Subsidios y Subvenciones	\$325,000	\$978,800	\$1,303,800	\$263,955	\$263,955	\$1,039,845
Ayudas Sociales	\$0	\$0	\$0	\$0	\$0	\$0
Pensiones y Jubilaciones	\$0	\$0	\$0	\$0	\$0	\$0
Transferencias a Fideicomisos, Mandatos y Otros Análogos	\$0	\$0	\$0	\$0	\$0	\$0
Transferencias a la Seguridad Social	\$0	\$0	\$0	\$0	\$0	\$0
Donativos	\$0	\$0	\$0	\$0	\$0	\$0
Transferencias al Exterior	\$0	\$0	\$0	\$0	\$0	\$0
<b>Bienes Muebles, Inmuebles e Intangibles</b>	<b>\$322,500</b>	<b>\$0</b>	<b>\$322,500</b>	<b>\$91,569</b>	<b>\$91,569</b>	<b>\$230,931</b>
Mobiliario y Equipo de Administración	\$55,500	\$0	\$55,500	\$47,370	\$47,370	\$8,130
Mobiliario y Equipo Educativo y Recreativo	\$0	\$0	\$0	\$0	\$0	\$0
Equipo e Instrumental Médico y de Laboratorio	\$0	\$0	\$0	\$0	\$0	\$0
Vehículos y Equipo de Transporte	\$210,000	\$0	\$210,000	\$0	\$0	\$210,000



**JUNTA INTERMUNICIPAL DE MEDIO AMBIENTE PARA LA GESTIÓN INTEGRAL DE LA CUENCA BAJA DEL RÍO AYUQUILA**  
**Estado Analítico del Ejercicio del Presupuesto de Egresos**  
**Clasificación por Objeto del Gasto (Capítulo y Concepto)**  
**Del 1 de Enero al 30 de Junio de 2021**

Concepto	Egresos						Subejercicio 6 = (3 + 4)
	Aprobado	Ampliaciones/ (Reducciones)	Modificado	Devengado	Pagado		
	1	2	3 = (1 + 2)	4	5		
Equipo de Defensa y Seguridad	\$0	\$0	\$0	\$0	\$0	\$0	\$0
Maquinaria, Otros Equipos y Herramientas	\$57,000	\$0	\$57,000	\$44,199	\$44,199	\$12,801	\$12,801
Activos Biológicos	\$0	\$0	\$0	\$0	\$0	\$0	\$0
Bienes Inmuebles	\$0	\$0	\$0	\$0	\$0	\$0	\$0
Activos Intangibles	\$0	\$0	\$0	\$0	\$0	\$0	\$0
<b>Inversión Pública</b>	<b>\$0</b>	<b>\$0</b>	<b>\$0</b>	<b>\$0</b>	<b>\$0</b>	<b>\$0</b>	<b>\$0</b>
Obra Pública en Bienes de Dominio Público	\$0	\$0	\$0	\$0	\$0	\$0	\$0
Obra Pública en Bienes Propios	\$0	\$0	\$0	\$0	\$0	\$0	\$0
Proyectos Productivos y Acciones de Fomento	\$0	\$0	\$0	\$0	\$0	\$0	\$0
<b>Inversiones Financieras y Otras Provisiones</b>	<b>\$0</b>	<b>\$60,000</b>	<b>\$60,000</b>	<b>\$0</b>	<b>\$0</b>	<b>\$60,000</b>	<b>\$60,000</b>
Inversiones Para el Fomento de Actividades Productivas	\$0	\$0	\$0	\$0	\$0	\$0	\$0
Acciones y Participaciones de Capital	\$0	\$0	\$0	\$0	\$0	\$0	\$0
Compra de Títulos y Valores	\$0	\$0	\$0	\$0	\$0	\$0	\$0
Concesión de Préstamos	\$0	\$0	\$0	\$0	\$0	\$0	\$0
Inversiones en Fideicomisos, Mandatos y Otros Análogos	\$0	\$0	\$0	\$0	\$0	\$0	\$0
Otras Inversiones Financieras	\$0	\$0	\$0	\$0	\$0	\$0	\$0
Provisiones para Contingencias y Otras Erogaciones Especiales	\$0	\$60,000	\$60,000	\$0	\$0	\$60,000	\$60,000
<b>Participaciones y Aportaciones</b>	<b>\$0</b>	<b>\$150,737</b>	<b>\$150,737</b>	<b>\$0</b>	<b>\$0</b>	<b>\$150,737</b>	<b>\$150,737</b>
Participaciones	\$0	\$0	\$0	\$0	\$0	\$0	\$0
Aportaciones	\$0	\$0	\$0	\$0	\$0	\$0	\$0
Convenios	\$0	\$150,737	\$150,737	\$0	\$0	\$150,737	\$150,737
<b>Deuda Pública</b>	<b>\$0</b>	<b>\$0</b>	<b>\$0</b>	<b>\$0</b>	<b>\$0</b>	<b>\$0</b>	<b>\$0</b>
Amortización de la Deuda Pública	\$0	\$0	\$0	\$0	\$0	\$0	\$0
Intereses de la Deuda Pública	\$0	\$0	\$0	\$0	\$0	\$0	\$0
Comisiones de la Deuda Pública	\$0	\$0	\$0	\$0	\$0	\$0	\$0
Gastos de la Deuda Pública	\$0	\$0	\$0	\$0	\$0	\$0	\$0
Costo por Coberturas	\$0	\$0	\$0	\$0	\$0	\$0	\$0
Apoyos Financieros	\$0	\$0	\$0	\$0	\$0	\$0	\$0
Adeudos de Ejercicios Fiscales Anteriores (Adefas)	\$0	\$0	\$0	\$0	\$0	\$0	\$0
<b>Total del Gasto</b>	<b>\$6,118,000</b>	<b>\$1,567,567</b>	<b>\$7,685,567</b>	<b>\$2,941,014</b>	<b>\$2,752,997</b>	<b>\$4,744,553</b>	

  
 GUADALUPE MIRIAM SILVA PEREZ  
 ENCARGADA DE REGISTROS CONTABLES

  
 ANA LUCILA RAMÍREZ GUTIÉRREZ  
 COORDINADORA ADMINISTRATIVA

  
 OSCAR GABRIEL PONCE MARTÍNEZ  
 DIRECTOR

**JIRA**



JUNTA INTERMUNICIPAL DE MEDIO AMBIENTE PARA LA GESTIÓN INTEGRAL DE LA CUENCA BAJA DEL RÍO AYUQUILA  
Estado Analítico del Ejercicio del Presupuesto de Egresos  
Clasificación Administrativa  
Del 1 de Enero al 30 de Junio de 2021

Concepto	Egresos					Subejercicio 6 = (3 - 4)
	Aprobado	Ampliaciones/ (Reducciones)	Modificado	Devengado	Pagado	
	1	2	3 = (1 + 2)	4	5	
JIRA	\$6,118,000	\$1,567,567	\$7,685,567	\$2,941,014	\$2,752,997	\$4,744,553
Dirección	\$6,118,000	\$1,567,567	\$7,685,567	\$2,941,014	\$2,752,997	\$4,744,553
<b>Total del Gasto</b>	<b>\$6,118,000</b>	<b>\$1,567,567</b>	<b>\$7,685,567</b>	<b>\$2,941,014</b>	<b>\$2,752,997</b>	<b>\$4,744,553</b>

GUADALUPE MIRIAM SILVA PEREZ  
ENCARGADA DE REGISTROS CONTABLES



JIRA

ANA LUCILA RAMÍREZ GUTIÉRREZ  
COORDINADORA ADMINISTRATIVA

OSCAR GABRIEL PONCE MARTÍNEZ  
DIRECTOR




JUNTA INTERMUNICIPAL DE MEDIO AMBIENTE PARA LA GESTIÓN INTEGRAL DE LA CUENCA BAJA DEL RÍO AYUQUILA  
Estado Analítico del Ejercicio del Presupuesto de Egresos  
Clasificación Funcional (Finalidad y Función)  
Del 1 de Enero al 30 de Junio de 2021

Concepto	Egresos					Subejercicio 6 = (3 - 4)
	Aprobado	Ampliaciones/ (Reducciones)	Modificado	Devengado	Pagado	
	1	2	3 = (1 + 2)	4	5	
<b>Gobierno</b>	\$0	\$0	\$0	\$0	\$0	\$0
Legislación	\$0	\$0	\$0	\$0	\$0	\$0
Justicia	\$0	\$0	\$0	\$0	\$0	\$0
Coordinación de la Política de Gobierno	\$0	\$0	\$0	\$0	\$0	\$0
Relaciones Exteriores	\$0	\$0	\$0	\$0	\$0	\$0
Asuntos Financieros y Hacendarios	\$0	\$0	\$0	\$0	\$0	\$0
Seguridad Nacional	\$0	\$0	\$0	\$0	\$0	\$0
Asuntos de Orden Público y de Seguridad Interior	\$0	\$0	\$0	\$0	\$0	\$0
Otros Servicios Generales	\$0	\$0	\$0	\$0	\$0	\$0
<b>Desarrollo Social</b>	\$6,118,000	\$1,567,567	\$7,685,567	\$2,941,014	\$2,752,997	\$4,744,553
Protección Ambiental	\$6,118,000	\$1,567,567	\$7,685,567	\$2,941,014	\$2,752,997	\$4,744,553
Vivienda y Servicios a la Comunidad	\$0	\$0	\$0	\$0	\$0	\$0
Salud	\$0	\$0	\$0	\$0	\$0	\$0
Recreación, Cultura y Otras Manifestaciones Sociales	\$0	\$0	\$0	\$0	\$0	\$0
Educación	\$0	\$0	\$0	\$0	\$0	\$0
Protección Social	\$0	\$0	\$0	\$0	\$0	\$0
Otros Asuntos Sociales	\$0	\$0	\$0	\$0	\$0	\$0
<b>Desarrollo Económico</b>	\$0	\$0	\$0	\$0	\$0	\$0
Asuntos Económicos, Comerciales y Laborales en General	\$0	\$0	\$0	\$0	\$0	\$0
Agropecuaria, Silvicultura, Pesca y Caza	\$0	\$0	\$0	\$0	\$0	\$0
Combustibles y Energía	\$0	\$0	\$0	\$0	\$0	\$0
Minería, Manufacturas y Construcción	\$0	\$0	\$0	\$0	\$0	\$0
Transporte	\$0	\$0	\$0	\$0	\$0	\$0
Comunicaciones	\$0	\$0	\$0	\$0	\$0	\$0
Turismo	\$0	\$0	\$0	\$0	\$0	\$0
Ciencia, Tecnología e Innovación	\$0	\$0	\$0	\$0	\$0	\$0
Otras Industrias y Otros Asuntos Económicos	\$0	\$0	\$0	\$0	\$0	\$0
<b>Otras no Clasificadas en Funciones Anteriores</b>	\$0	\$0	\$0	\$0	\$0	\$0
Transacciones de la Deuda Pública / Costo Financiero de la Deuda	\$0	\$0	\$0	\$0	\$0	\$0
Transferencias, Participaciones y Aportaciones entre Diferentes Niveles y Ordenes de Gobierno	\$0	\$0	\$0	\$0	\$0	\$0
Saneamiento del Sistema Financiero	\$0	\$0	\$0	\$0	\$0	\$0
Adeudos de Ejercicios Fiscales Anteriores	\$0	\$0	\$0	\$0	\$0	\$0
<b>Total del Gasto</b>	<b>\$6,118,000</b>	<b>\$1,567,567</b>	<b>\$7,685,567</b>	<b>\$2,941,014</b>	<b>\$2,752,997</b>	<b>\$4,744,553</b>

  
GUADALUPE MIRIAM SILVA PEREZ  
ENCARGADA DE REGISTROS CONTABLES



  
ANA LUCILA RAMÍREZ GUTIÉRREZ  
COORDINADORA ADMINISTRATIVA

  
OSCAR GABRIEL PONCE MARTÍNEZ  
DIRECTOR



JUNTA INTERMUNICIPAL DE MEDIO AMBIENTE PARA LA GESTIÓN INTEGRAL DE LA CUENCA BAJA DEL RÍO AYUQUILA  
Estado Analítico del Ejercicio del Presupuesto de Egresos  
Clasificación Económica (por Tipo de Gasto)  
Del 1 de Enero al 30 de Junio de 2021

Concepto	Egresos					Subejercicio 6 = (3 - 4)
	Aprobado	Ampliaciones/ (Reducciones)	Modificado	Devengado	Pagado	
	1	2	3 = (1 + 2)	4	5	
Gasto Corriente	\$5,795,500	\$1,567,567	\$7,363,067	\$2,849,445	\$2,661,428	\$4,513,622
Gasto de Capital	\$322,500	\$0	\$322,500	\$91,569	\$91,569	\$230,931
Amortización de la Deuda y Disminución de Pasivos	\$0	\$0	\$0	\$0	\$0	\$0
Pensiones y Jubilaciones	\$0	\$0	\$0	\$0	\$0	\$0
Participaciones	\$0	\$0	\$0	\$0	\$0	\$0
<b>Total del Gasto</b>	<b>\$6,118,000</b>	<b>\$1,567,567</b>	<b>\$7,685,567</b>	<b>\$2,941,014</b>	<b>\$2,752,997</b>	<b>\$4,744,553</b>

GUADALUPE MIRIAM SILVA PEREZ  
ENCARGADA DE REGISTROS CONTABLES



JIRA

ANA LUCILA RAMÍREZ GUTIÉRREZ  
COORDINADORA ADMINISTRATIVA


OSCAR GABRIEL PONCE MARTÍNEZ  
DIRECTOR



JUNTA INTERMUNICIPAL DE MEDIO AMBIENTE PARA LA GESTIÓN INTEGRAL DE LA CUENCA BAJA DEL RÍO AYUQUILA  
Gasto por Categoría Programática  
Del 1 de Enero al 30 de Junio de 2021

Concepto	Egresos					Subejercicio 6 = (3 - 4)
	Aprobado	Ampliaciones/ (Reducciones)	Modificado	Devengado	Pagado	
	1	2	3 = (1 + 2)	4	5	
<b>Programas</b>	\$6,118,000	\$1,567,567	\$7,685,567	\$2,941,014	\$2,752,997	\$4,744,553
<b>Subsidios: Sector Social y Privado o Entidades Federativas y Municipios</b>	\$0	\$0	\$0	\$0	\$0	\$0
Sujetos a Reglas de Operación	\$0	\$0	\$0	\$0	\$0	\$0
Otros Subsidios	\$0	\$0	\$0	\$0	\$0	\$0
<b>Desempeño de las Funciones</b>	\$6,118,000	\$1,567,567	\$7,685,567	\$2,941,014	\$2,752,997	\$4,744,553
Prestación de Servicios Públicos	\$0	\$0	\$0	\$0	\$0	\$0
Provisión de Bienes Públicos	\$0	\$0	\$0	\$0	\$0	\$0
Planeación, seguimiento y evaluación de políticas públicas	\$0	\$0	\$0	\$0	\$0	\$0
Promoción y fomento	\$0	\$0	\$0	\$0	\$0	\$0
Regulación y supervisión	\$0	\$0	\$0	\$0	\$0	\$0
Funciones de las Fuerzas Armadas (Únicamente Gobierno Federal)	\$0	\$0	\$0	\$0	\$0	\$0
Específicos	\$6,118,000	\$1,567,567	\$7,685,567	\$2,941,014	\$2,752,997	\$4,744,553
Proyectos de Inversión	\$0	\$0	\$0	\$0	\$0	\$0
<b>Administrativos y de Apoyo</b>	\$0	\$0	\$0	\$0	\$0	\$0
Apoyo al proceso presupuestario y para mejorar la eficiencia institucional	\$0	\$0	\$0	\$0	\$0	\$0
Apoyo a la función pública y al mejoramiento de la gestión	\$0	\$0	\$0	\$0	\$0	\$0
Operaciones ajenas	\$0	\$0	\$0	\$0	\$0	\$0
<b>Compromisos</b>	\$0	\$0	\$0	\$0	\$0	\$0
Obligaciones de cumplimiento de resolución jurisdiccional	\$0	\$0	\$0	\$0	\$0	\$0
Desastres Naturales	\$0	\$0	\$0	\$0	\$0	\$0
<b>Obligaciones</b>	\$0	\$0	\$0	\$0	\$0	\$0
Pensiones y jubilaciones	\$0	\$0	\$0	\$0	\$0	\$0
Aportaciones a la seguridad social	\$0	\$0	\$0	\$0	\$0	\$0
Aportaciones a fondos de estabilización	\$0	\$0	\$0	\$0	\$0	\$0
Aportaciones a fondos de inversión y reestructura de pensiones	\$0	\$0	\$0	\$0	\$0	\$0
<b>Programas de Gasto Federalizado (Gobierno Federal)</b>	\$0	\$0	\$0	\$0	\$0	\$0
Gasto Federalizado	\$0	\$0	\$0	\$0	\$0	\$0
Participaciones a entidades federativas y municipios	\$0	\$0	\$0	\$0	\$0	\$0
Costo financiero, deuda o apoyos a deudores y ahorradores de la banca	\$0	\$0	\$0	\$0	\$0	\$0
Adeudos de ejercicios fiscales anteriores	\$0	\$0	\$0	\$0	\$0	\$0
<b>Total del Gasto</b>	\$6,118,000	\$1,567,567	\$7,685,567	\$2,941,014	\$2,752,997	\$4,744,553

GUADALUPE MIRIAM SILVA PEREZ  
ENCARGADA DE REGISTROS CONTABLES



JIRA

ANA LUCILA RAMÍREZ GUTIÉRREZ  
COORDINADORA ADMINISTRATIVA

OSCAR GABRIEL PONCE MARTÍNEZ  
DIRECTOR