



**JUNTA INTERMUNICIPAL DE MEDIO AMBIENTE PARA LA GESTIÓN INTEGRAL DE LA CUENCA BAJA DEL RÍO AYUQUILA**  
**Estado Analítico de Ingresos**  
 Del 1 de Enero al 31 de Enero de 2021

| Rubro de Ingresos   | Ingreso            |                            |                    |  |                 | Diferencia<br>(6= 5 - 1) |
|---|--------------------|----------------------------|--------------------|--|-----------------|--------------------------|
|   | Estimado           | Ampliaciones y Reducciones | Modificado         | Devengado                              | Recaudado       |                          |
|   | (1)                | (2)                        | (3= 1 + 2)         | (4)                                    | (5)             |                          |
| Impuestos   | \$0                | \$0                        | \$0                | \$0                                    | \$0             | \$0                      |
| Cuotas y Aportaciones de Seguridad Social   | \$0                | \$0                        | \$0                | \$0                                    | \$0             | \$0                      |
| Contribuciones de Mejoras   | \$0                | \$0                        | \$0                | \$0                                    | \$0             | \$0                      |
| Derechos  | \$0                | \$0                        | \$0                | \$0                                    | \$0             | \$0                      |
| Productos   | \$11,000           | \$0                        | \$11,000           | \$1,691                                | \$1,691         | -\$9,309                 |
| Aprovechamientos  | \$0                | \$0                        | \$0                | \$0                                    | \$0             | \$0                      |
| Ingresos por Venta de Bienes, Prestación de Servicios y Otros Ingresos  | \$0                | \$0                        | \$0                | \$0                                    | \$0             | \$0                      |
| Participaciones, Aportaciones, Convenios, Incentivos Derivados de la Colaboración Fiscal y Fondos Distintos de Aportaciones | \$5,780,000        | \$0                        | \$5,780,000        | \$0                                    | \$0             | -\$5,780,000             |
| Transferencias, Asignaciones, Subsidios y Subvenciones, y Pensiones y Jubilaciones  | \$300,000          | \$0                        | \$300,000          | \$30,000                               | \$30,000        | -\$270,000               |
| Ingresos Derivados de Financiamientos   | \$0                | \$0                        | \$0                | \$0                                    | \$0             | \$0                      |
| <b>Total</b>  | <b>\$6,091,000</b> | <b>\$0</b>                 | <b>\$6,091,000</b> | <b>\$31,691</b>                        | <b>\$31,691</b> |                          |
|   |                    |                            |                    | <b>Ingresos excedentes<sup>1</sup></b> |                 | <b>-\$6,059,309</b>      |

| Estado Analítico de Ingresos Por Fuente de Financiamiento   | Ingreso            |                            |                    |                            |                 | Diferencia<br>(6= 5 - 1) |
|---|--------------------|----------------------------|--------------------|----------------------------|-----------------|--------------------------|
|   | Estimado           | Ampliaciones y Reducciones | Modificado         | Devengado                  | Recaudado       |                          |
|   | (1)                | (2)                        | (3= 1 + 2)         | (4)                        | (5)             |                          |
| <b>Ingresos del Poder Ejecutivo Federal o Estatal y de los Municipios</b>   |                    |                            |                    |                            |                 |                          |
| Impuestos   | \$0                | \$0                        | \$0                | \$0                        | \$0             | \$0                      |
| Cuotas y Aportaciones de Seguridad Social   | \$0                | \$0                        | \$0                | \$0                        | \$0             | \$0                      |
| Contribuciones de Mejoras   | \$0                | \$0                        | \$0                | \$0                        | \$0             | \$0                      |
| Derechos  | \$0                | \$0                        | \$0                | \$0                        | \$0             | \$0                      |
| Productos   | \$11,000           | \$0                        | \$11,000           | \$1,691                    | \$1,691         | -\$9,309                 |
| Aprovechamientos  | \$0                | \$0                        | \$0                | \$0                        | \$0             | \$0                      |
| Participaciones, Aportaciones, Convenios, Incentivos Derivados de la Colaboración Fiscal y Fondos Distintos de Aportaciones   | \$5,780,000        | \$0                        | \$5,780,000        | \$0                        | \$0             | -\$5,780,000             |
| Transferencias, Asignaciones, Subsidios y Subvenciones, y Pensiones y Jubilaciones  | \$300,000          | \$0                        | \$300,000          | \$30,000                   | \$30,000        | -\$270,000               |
|   |                    |                            | \$0                |                            |                 | \$0                      |
| <b>Ingresos de los Entes Públicos de los Poderes Legislativo y Judicial, de los Órganos Autónomos y del Sector Paraestatal o Paramunicipal, así como de las Empresas Productivas del Estado</b> |                    |                            |                    |                            |                 |                          |
| Cuotas y Aportaciones de Seguridad Social   | \$0                | \$0                        | \$0                | \$0                        | \$0             | \$0                      |
| Productos   | \$0                | \$0                        | \$0                | \$0                        | \$0             | \$0                      |
| Ingresos por Venta de Bienes, Prestación de Servicios y Otros Ingresos  | \$0                | \$0                        | \$0                | \$0                        | \$0             | \$0                      |
| Transferencias, Asignaciones, Subsidios y Subvenciones, y Pensiones y Jubilaciones  | \$0                | \$0                        | \$0                | \$0                        | \$0             | \$0                      |
| <b>Ingresos derivados de financiamiento</b>   |                    |                            |                    |                            |                 |                          |
| Ingresos Derivados de Financiamientos   | \$0                | \$0                        | \$0                | \$0                        | \$0             | \$0                      |
| <b>Total</b>  | <b>\$6,091,000</b> | <b>\$0</b>                 | <b>\$6,091,000</b> | <b>\$31,691</b>            | <b>\$31,691</b> |                          |
|   |                    |                            |                    | <b>Ingresos excedentes</b> |                 | <b>-\$6,059,309</b>      |

<sup>1</sup> Los ingresos excedentes se presentan para efectos de cumplimiento de la Ley General de Contabilidad Gubernamental y el importe reflejado debe ser siempre mayor a cero.



GUADALUPE MIRIAM SILVA PEREZ  
ENCARGADA DE REGISTROS CONTABLES

ANA LUCILA RAMÍREZ GUTIÉRREZ  
COORDINADORA ADMINISTRATIVA

OSCAR GABRIEL PONCE MARTÍNEZ  
DIRECTOR



JUNTA INTERMUNICIPAL DE MEDIO AMBIENTE PARA LA GESTIÓN INTEGRAL DE LA CUENCA BAJA DEL RÍO AYUQUILA

Estado Analítico del Ejercicio del Presupuesto de Egresos

Clasificación por Objeto del Gasto (Capítulo y Concepto)

Del 1 de Enero al 31 de Enero de 2021

| Concepto  | Egresos            |                                |                    |                  |                  | Subejercicio<br>6 = ( 3 - 4 ) |
|---|--------------------|--------------------------------|--------------------|------------------|------------------|-------------------------------|
|   | Aprobado           | Ampliaciones/<br>(Reducciones) | Modificado         | Devengado        | Pagado           |                               |
|   | 1                  | 2                              | 3 = ( 1 + 2 )      | 4                | 5                |                               |
| <b>Servicios Personales</b>   | <b>\$4,051,124</b> | <b>\$0</b>                     | <b>\$4,051,124</b> | <b>\$273,247</b> | <b>\$240,000</b> | <b>\$3,777,877</b>            |
| Remuneraciones al Personal de Carácter Permanente                         | \$2,617,757        | \$0                            | \$2,617,757        | \$222,330        | \$222,330        | \$2,395,427                   |
| Remuneraciones al Personal de Carácter Transitorio                        | \$583,583          | \$0                            | \$583,583          | \$17,670         | \$17,670         | \$565,913                     |
| Remuneraciones Adicionales y Especiales                                   | \$163,691          | \$0                            | \$163,691          | \$12,329         | \$0              | \$151,362                     |
| Seguridad Social  | \$675,094          | \$0                            | \$675,094          | \$20,918         | \$0              | \$654,175                     |
| Otras Prestaciones Sociales y Económicas                                  | \$0                | \$0                            | \$0                | \$0              | \$0              | \$0                           |
| Previsiones   | \$11,000           | \$0                            | \$11,000           | \$0              | \$0              | \$11,000                      |
| Pago de Estímulos a Servidores Públicos                                   | \$0                | \$0                            | \$0                | \$0              | \$0              | \$0                           |
| <b>Materiales y Suministros</b>   | <b>\$814,050</b>   | <b>\$0</b>                     | <b>\$814,050</b>   | <b>\$0</b>       | <b>\$0</b>       | <b>\$814,050</b>              |
| Materiales de Administración, Emisión de Documentos y Artículos Oficiales | \$29,000           | \$0                            | \$29,000           | \$0              | \$0              | \$29,000                      |
| Alimentos y Utensilios  | \$289,086          | \$0                            | \$289,086          | \$0              | \$0              | \$289,086                     |
| Materias Primas y Materiales de Producción y Comercialización             | \$0                | \$0                            | \$0                | \$0              | \$0              | \$0                           |
| Materiales y Artículos de Construcción y de Reparación                    | \$14,750           | \$0                            | \$14,750           | \$0              | \$0              | \$14,750                      |
| Productos Químicos, Farmacéuticos y de Laboratorio                        | \$29,000           | \$0                            | \$29,000           | \$0              | \$0              | \$29,000                      |
| Combustibles, Lubricantes y Aditivos                                      | \$290,563          | \$0                            | \$290,563          | \$0              | \$0              | \$290,563                     |
| Vestuario, Blancos, Prendas de Protección y Artículos Deportivos          | \$45,824           | \$0                            | \$45,824           | \$0              | \$0              | \$45,824                      |
| Materiales y Suministros Para Seguridad                                   | \$0                | \$0                            | \$0                | \$0              | \$0              | \$0                           |
| Herramientas, Refacciones y Accesorios Menores                            | \$115,827          | \$0                            | \$115,827          | \$0              | \$0              | \$115,827                     |
| <b>Servicios Generales</b>  | <b>\$605,325</b>   | <b>\$0</b>                     | <b>\$605,325</b>   | <b>\$17,322</b>  | <b>\$17,322</b>  | <b>\$588,004</b>              |
| Servicios Básicos   | \$43,500           | \$0                            | \$43,500           | \$1,197          | \$1,197          | \$42,303                      |
| Servicios de Arrendamiento  | \$148,041          | \$0                            | \$148,041          | \$9,361          | \$9,361          | \$138,680                     |
| Servicios Profesionales, Científicos, Técnicos y Otros Servicios          | \$115,214          | \$0                            | \$115,214          | \$0              | \$0              | \$115,214                     |
| Servicios Financieros, Bancarios y Comerciales                            | \$78,900           | \$0                            | \$78,900           | \$3,076          | \$3,076          | \$75,824                      |
| Servicios de Instalación, Reparación, Mantenimiento y Conservación        | \$90,450           | \$0                            | \$90,450           | \$0              | \$0              | \$90,450                      |
| Servicios de Comunicación Social y Publicidad                             | \$0                | \$0                            | \$0                | \$0              | \$0              | \$0                           |
| Servicios de Traslado y Viáticos  | \$67,221           | \$0                            | \$67,221           | \$317            | \$317            | \$66,904                      |
| Servicios Oficiales   | \$52,000           | \$0                            | \$52,000           | \$0              | \$0              | \$52,000                      |
| Otros Servicios Generales   | \$10,000           | \$0                            | \$10,000           | \$3,370          | \$3,370          | \$6,630                       |
| <b>Transferencias, Asignaciones, Subsidios y Otras Ayudas</b>             | <b>\$325,000</b>   | <b>\$0</b>                     | <b>\$325,000</b>   | <b>\$0</b>       | <b>\$0</b>       | <b>\$325,000</b>              |
| Transferencias Internas y Asignaciones al Sector Público                  | \$0                | \$0                            | \$0                | \$0              | \$0              | \$0                           |
| Transferencias al Resto del Sector Público                                | \$0                | \$0                            | \$0                | \$0              | \$0              | \$0                           |
| Subsidios y Subvenciones  | \$325,000          | \$0                            | \$325,000          | \$0              | \$0              | \$325,000                     |
| Ayudas Sociales   | \$0                | \$0                            | \$0                | \$0              | \$0              | \$0                           |
| Pensiones y Jubilaciones  | \$0                | \$0                            | \$0                | \$0              | \$0              | \$0                           |
| Transferencias a Fideicomisos, Mandatos y Otros Análogos                  | \$0                | \$0                            | \$0                | \$0              | \$0              | \$0                           |
| Transferencias a la Seguridad Social                                      | \$0                | \$0                            | \$0                | \$0              | \$0              | \$0                           |
| Donativos   | \$0                | \$0                            | \$0                | \$0              | \$0              | \$0                           |
| Transferencias al Exterior  | \$0                | \$0                            | \$0                | \$0              | \$0              | \$0                           |
| <b>Bienes Muebles, Inmuebles e Intangibles</b>                            | <b>\$322,500</b>   | <b>\$0</b>                     | <b>\$322,500</b>   | <b>\$0</b>       | <b>\$0</b>       | <b>\$322,500</b>              |
| Mobiliario y Equipo de Administración                                     | \$55,500           | \$0                            | \$55,500           | \$0              | \$0              | \$55,500                      |
| Mobiliario y Equipo Educativo y Recreativo                                | \$0                | \$0                            | \$0                | \$0              | \$0              | \$0                           |
| Equipo e Instrumental Médico y de Laboratorio                             | \$0                | \$0                            | \$0                | \$0              | \$0              | \$0                           |
| Vehículos y Equipo de Transporte  | \$210,000          | \$0                            | \$210,000          | \$0              | \$0              | \$210,000                     |
| Equipo de Defensa y Seguridad   | \$0                | \$0                            | \$0                | \$0              | \$0              | \$0                           |
| Maquinaria, Otros Equipos y Herramientas                                  | \$57,000           | \$0                            | \$57,000           | \$0              | \$0              | \$57,000                      |



JUNTA INTERMUNICIPAL DE MEDIO AMBIENTE PARA LA GESTIÓN INTEGRAL DE LA CUENCA BAJA DEL RÍO AYUQUILA

Estado Analítico del Ejercicio del Presupuesto de Egresos

Clasificación por Objeto del Gasto (Capítulo y Concepto)

Del 1 de Enero al 31 de Enero de 2021

| Concepto  | Egresos            |                                |                    |                  |                  | Subejercicio<br>6 = (3 - 4) |
|---|--------------------|--------------------------------|--------------------|------------------|------------------|-----------------------------|
|   | Aprobado           | Ampliaciones/<br>(Reducciones) | Modificado         | Devengado        | Pagado           |                             |
|   | 1                  | 2                              | 3 = (1 + 2)        | 4                | 5                |                             |
| Activos Biológicos  | \$0                | \$0                            | \$0                | \$0              | \$0              | \$0                         |
| Bienes Inmuebles  | \$0                | \$0                            | \$0                | \$0              | \$0              | \$0                         |
| Activos Intangibles   | \$0                | \$0                            | \$0                | \$0              | \$0              | \$0                         |
| <b>Inversión Pública</b>                                      | <b>\$0</b>         | <b>\$0</b>                     | <b>\$0</b>         | <b>\$0</b>       | <b>\$0</b>       | <b>\$0</b>                  |
| Obra Pública en Bienes de Dominio Público                     | \$0                | \$0                            | \$0                | \$0              | \$0              | \$0                         |
| Obra Pública en Bienes Propios                                | \$0                | \$0                            | \$0                | \$0              | \$0              | \$0                         |
| Proyectos Productivos y Acciones de Fomento                   | \$0                | \$0                            | \$0                | \$0              | \$0              | \$0                         |
| <b>Inversiones Financieras y Otras Provisiones</b>            | <b>\$0</b>         | <b>\$0</b>                     | <b>\$0</b>         | <b>\$0</b>       | <b>\$0</b>       | <b>\$0</b>                  |
| Inversiones Para el Fomento de Actividades Productivas        | \$0                | \$0                            | \$0                | \$0              | \$0              | \$0                         |
| Acciones y Participaciones de Capital                         | \$0                | \$0                            | \$0                | \$0              | \$0              | \$0                         |
| Compra de Títulos y Valores                                   | \$0                | \$0                            | \$0                | \$0              | \$0              | \$0                         |
| Concesión de Préstamos  | \$0                | \$0                            | \$0                | \$0              | \$0              | \$0                         |
| Inversiones en Fideicomisos, Mandatos y Otros Análogos        | \$0                | \$0                            | \$0                | \$0              | \$0              | \$0                         |
| Otras Inversiones Financieras                                 | \$0                | \$0                            | \$0                | \$0              | \$0              | \$0                         |
| Provisiones para Contingencias y Otras Erogaciones Especiales | \$0                | \$0                            | \$0                | \$0              | \$0              | \$0                         |
| <b>Participaciones y Aportaciones</b>                         | <b>\$0</b>         | <b>\$0</b>                     | <b>\$0</b>         | <b>\$0</b>       | <b>\$0</b>       | <b>\$0</b>                  |
| Participaciones   | \$0                | \$0                            | \$0                | \$0              | \$0              | \$0                         |
| Aportaciones  | \$0                | \$0                            | \$0                | \$0              | \$0              | \$0                         |
| Convenios   | \$0                | \$0                            | \$0                | \$0              | \$0              | \$0                         |
| <b>Deuda Pública</b>  | <b>\$0</b>         | <b>\$0</b>                     | <b>\$0</b>         | <b>\$0</b>       | <b>\$0</b>       | <b>\$0</b>                  |
| Amortización de la Deuda Pública                              | \$0                | \$0                            | \$0                | \$0              | \$0              | \$0                         |
| Intereses de la Deuda Pública                                 | \$0                | \$0                            | \$0                | \$0              | \$0              | \$0                         |
| Comisiones de la Deuda Pública                                | \$0                | \$0                            | \$0                | \$0              | \$0              | \$0                         |
| Gastos de la Deuda Pública                                    | \$0                | \$0                            | \$0                | \$0              | \$0              | \$0                         |
| Costo por Coberturas  | \$0                | \$0                            | \$0                | \$0              | \$0              | \$0                         |
| Apoyos Financieros  | \$0                | \$0                            | \$0                | \$0              | \$0              | \$0                         |
| Adeudos de Ejercicios Fiscales Anteriores (Adefas)            | \$0                | \$0                            | \$0                | \$0              | \$0              | \$0                         |
| <b>Total del Gasto</b>  | <b>\$6,118,000</b> | <b>\$0</b>                     | <b>\$6,118,000</b> | <b>\$290,569</b> | <b>\$257,322</b> | <b>\$5,827,431</b>          |

Bajo protesta de decir verdad declaramos que los Estados Financieros y sus Notas son razonablemente correctos y responsabilidad del emisor.

GUADALUPE MIRIAM SILVA PEREZ  
ENCARGADA DE REGISTROS CONTABLES



JIRA

ANA LUCILA RAMÍREZ GUTIÉRREZ  
COORDINADORA ADMINISTRATIVA

OSCAR GABRIEL PONCE MARTÍNEZ  
DIRECTOR



**JUNTA INTERMUNICIPAL DE MEDIO AMBIENTE PARA LA GESTIÓN INTEGRAL DE LA CUENCA BAJA DEL RÍO AYUQUILA**  
 Estado Analítico del Ejercicio del Presupuesto de Egresos  
 Clasificación Administrativa  
 Del 1 de Enero al 31 de Enero de 2021

| Concepto               | Egresos            |                                |                    |                  |                  | Subejercicio<br>6 = ( 3 - 4 ) |
|------------------------|--------------------|--------------------------------|--------------------|------------------|------------------|-------------------------------|
|                        | Aprobado           | Ampliaciones/<br>(Reducciones) | Modificado         | Devengado        | Pagado           |                               |
|                        | 1                  | 2                              | 3 = ( 1 + 2 )      | 4                | 5                |                               |
| <b>100 JIRA</b>        | <b>\$6,118,000</b> | <b>\$0</b>                     | <b>\$6,118,000</b> | <b>\$290,569</b> | <b>\$257,322</b> | <b>\$5,827,431</b>            |
| 101 Dirección          | \$6,118,000        | \$0                            | \$6,118,000        | \$290,569        | \$257,322        | \$5,827,431                   |
|                        |                    |                                | \$0                |                  |                  | \$0                           |
|                        |                    |                                | \$0                |                  |                  | \$0                           |
|                        |                    |                                | \$0                |                  |                  | \$0                           |
|                        |                    |                                | \$0                |                  |                  | \$0                           |
|                        |                    |                                | \$0                |                  |                  | \$0                           |
|                        |                    |                                | \$0                |                  |                  | \$0                           |
|                        |                    |                                | \$0                |                  |                  | \$0                           |
| <b>Total del Gasto</b> | <b>\$6,118,000</b> | <b>\$0</b>                     | <b>\$6,118,000</b> | <b>\$290,569</b> | <b>\$257,322</b> | <b>\$5,827,431</b>            |

Bajo protesta de decir verdad declaramos que los Estados Financieros y sus Notas son razonablemente correctos y responsabilidad del emisor.

GUADALUPE MIRIAM SILVA PEREZ  
ENCARGADA DE REGISTROS CONTABLES



**JIRA**

ANA LUCILA RAMÍREZ GUTIÉRREZ  
COORDINADORA ADMINISTRATIVA

OSCAR GABRIEL PONCE MARTÍNEZ  
DIRECTOR




**JUNTA INTERMUNICIPAL DE MEDIO AMBIENTE PARA LA GESTIÓN INTEGRAL DE LA CUENCA BAJA DEL RÍO AYUQUILA**  
 Estado Analítico del Ejercicio del Presupuesto de Egresos  
 Clasificación Funcional (Finalidad y Función)  
 Del 1 de Enero al 31 de Enero de 2021


| Concepto   | Egresos     |                                |             |           |           | Subejercicio |
|--|-------------|--------------------------------|-------------|-----------|-----------|--------------|
|  | Aprobado    | Ampliaciones/<br>(Reducciones) | Modificado  | Devengado | Pagado    |              |
|  | 1           | 2                              | 3 = (1 + 2) | 4         | 5         |              |
| <b>Gobierno</b>  | \$0         | \$0                            | \$0         | \$0       | \$0       | \$0          |
| Legislación  |             |                                | \$0         |           |           | \$0          |
| Justicia   |             |                                | \$0         |           |           | \$0          |
| Coordinación de la Política de Gobierno  |             |                                | \$0         |           |           | \$0          |
| Relaciones Exteriores  |             |                                | \$0         |           |           | \$0          |
| Asuntos Financieros y Hacendarios  |             |                                | \$0         |           |           | \$0          |
| Seguridad Nacional   |             |                                | \$0         |           |           | \$0          |
| Asuntos de Orden Público y de Seguridad Interior                                     |             |                                | \$0         |           |           | \$0          |
| Otros Servicios Generales  |             |                                | \$0         |           |           | \$0          |
| <b>Desarrollo Social</b>   | \$6,118,000 | \$0                            | \$6,118,000 | \$290,569 | \$257,322 | \$5,827,431  |
| Protección Ambiental   | \$6,118,000 | \$0                            | \$6,118,000 | \$290,569 | \$257,322 | \$5,827,431  |
| Vivienda y Servicios a la Comunidad  |             |                                | \$0         |           |           | \$0          |
| Salud  |             |                                | \$0         |           |           | \$0          |
| Recreación, Cultura y Otras Manifestaciones Sociales                                 |             |                                | \$0         |           |           | \$0          |
| Educación  |             |                                | \$0         |           |           | \$0          |
| Protección Social  |             |                                | \$0         |           |           | \$0          |
| Otros Asuntos Sociales   |             |                                | \$0         |           |           | \$0          |
| <b>Desarrollo Económico</b>  | \$0         | \$0                            | \$0         | \$0       | \$0       | \$0          |
| Asuntos Económicos, Comerciales y Laborales en General                               |             |                                | \$0         |           |           | \$0          |
| Agropecuaria, Silvicultura, Pesca y Caza   |             |                                | \$0         |           |           | \$0          |
| Combustibles y Energía   |             |                                | \$0         |           |           | \$0          |
| Minería, Manufacturas y Construcción   |             |                                | \$0         |           |           | \$0          |
| Transporte   |             |                                | \$0         |           |           | \$0          |
| Comunicaciones   |             |                                | \$0         |           |           | \$0          |
| Turismo  |             |                                | \$0         |           |           | \$0          |
| Ciencia, Tecnología e Innovación   |             |                                | \$0         |           |           | \$0          |
| Otras Industrias y Otros Asuntos Económicos  |             |                                | \$0         |           |           | \$0          |
| <b>Otras no Clasificadas en Funciones Anteriores</b>                                 | \$0         | \$0                            | \$0         | \$0       | \$0       | \$0          |
| Transacciones de la Deuda Pública / Costo Financiero de la Deuda                     |             |                                | \$0         |           |           | \$0          |
| Transferencias, Participaciones y Aportaciones entre Diferentes Niveles y Ordenes de |             |                                | \$0         |           |           | \$0          |
| Saneamiento del Sistema Financiero   |             |                                | \$0         |           |           | \$0          |
| Adeudos de Ejercicios Fiscales Anteriores  |             |                                | \$0         |           |           | \$0          |
| <b>Total del Gasto</b>   | \$6,118,000 | \$0                            | \$6,118,000 | \$290,569 | \$257,322 | \$5,827,431  |

Bajo protesta de decir verdad declaramos que los Estados Financieros y sus Notas son razonablemente correctos y responsabilidad del emisor.

  
 GUADALUPÉ MIRIAM SILVA PEREZ  
 ENCARGADA DE REGISTROS CONTABLES



  
 ANA LUCILA RAMÍREZ GUTIÉRREZ  
 COORDINADORA ADMINISTRATIVA

  
 OSCAR GABRIEL PONCE MARTÍNEZ  
 DIRECTOR



JUNTA INTERMUNICIPAL DE MEDIO AMBIENTE PARA LA GESTIÓN INTEGRAL DE LA CUENCA BAJA DEL RÍO AYUQUILA  
Estado Analítico del Ejercicio del Presupuesto de Egresos  
Clasificación Económica (por Tipo de Gasto)  
Del 1 de Enero al 31 de Enero de 2021


| Concepto  | Egresos            |                                |                    |                  |                  | Subejercicio<br>6 = ( 3 - 4 ) |
|---|--------------------|--------------------------------|--------------------|------------------|------------------|-------------------------------|
|   | Aprobado           | Ampliaciones/<br>(Reducciones) | Modificado         | Devengado        | Pagado           |                               |
|   | 1                  | 2                              | 3 = ( 1 + 2 )      | 4                | 5                |                               |
| Gasto Corriente                                   | \$5,791,220        | \$0                            | \$5,791,220        | \$290,569        | \$257,322        | \$5,500,651                   |
| Gasto de Capital                                  | \$326,780          | \$0                            | \$326,780          | \$0              | \$0              | \$326,780                     |
| Amortización de la Deuda y Disminución de Pasivos | \$0                | \$0                            | \$0                | \$0              | \$0              | \$0                           |
| Pensiones y Jubilaciones                          | \$0                | \$0                            | \$0                | \$0              | \$0              | \$0                           |
| Participaciones                                   | \$0                | \$0                            | \$0                | \$0              | \$0              | \$0                           |
| <b>Total del Gasto</b>                            | <b>\$6,118,000</b> | <b>\$0</b>                     | <b>\$6,118,000</b> | <b>\$290,569</b> | <b>\$257,322</b> | <b>\$5,827,431</b>            |


Bajo protesta de decir verdad declaramos que los Estados Financieros y sus Notas son razonablemente correctos y responsabilidad del emisor.

  
GUADALUPE MIRIAM SILVA PEREZ  
ENCARGADA DE REGISTROS CONTABLES



JIRA

  
ANA LUCILA RAMÍREZ GUTIÉRREZ  
COORDINADORA ADMINISTRATIVA

  
OSCAR GABRIEL PONCE MARTÍNEZ  
DIRECTOR




**JUNTA INTERMUNICIPAL DE MEDIO AMBIENTE PARA LA GESTIÓN INTEGRAL DE LA CUENCA BAJA DEL RÍO AYUQUILA**  
**Gasto por Categoría Programática**  
**Del 1 de Enero al 31 de Enero de 2021**

| Concepto   | Egresos            |                             |                    |                  |                  | Subejercicio<br>6 = (3 - 4) |
|--|--------------------|-----------------------------|--------------------|------------------|------------------|-----------------------------|
|  | Aprobado           | Ampliaciones/ (Reducciones) | Modificado         | Devengado        | Pagado           |                             |
|  | 1                  | 2                           | 3 = (1 + 2)        | 4                | 5                |                             |
| <b>Programas</b>   | <b>\$6,118,000</b> | <b>\$0</b>                  | <b>\$6,118,000</b> | <b>\$290,569</b> | <b>\$257,322</b> | <b>\$5,827,431</b>          |
| Subsidios: Sector Social y Privado o Entidades Federativas y Municipios    | \$0                | \$0                         | \$0                | \$0              | \$0              | \$0                         |
| Sujetos a Reglas de Operación  | \$0                | \$0                         | \$0                | \$0              | \$0              | \$0                         |
| Otros Subsidios  | \$0                | \$0                         | \$0                | \$0              | \$0              | \$0                         |
| <b>Desempeño de las Funciones</b>  | <b>\$6,118,000</b> | <b>\$0</b>                  | <b>\$6,118,000</b> | <b>\$290,569</b> | <b>\$257,322</b> | <b>\$5,827,431</b>          |
| Prestación de Servicios Públicos   | \$0                | \$0                         | \$0                | \$0              | \$0              | \$0                         |
| Provisión de Bienes Públicos   | \$0                | \$0                         | \$0                | \$0              | \$0              | \$0                         |
| Planeación, seguimiento y evaluación de políticas públicas                 | \$0                | \$0                         | \$0                | \$0              | \$0              | \$0                         |
| Promoción y fomento  | \$0                | \$0                         | \$0                | \$0              | \$0              | \$0                         |
| Regulación y supervisión   | \$0                | \$0                         | \$0                | \$0              | \$0              | \$0                         |
| Funciones de las Fuerzas Armadas (Únicamente Gobierno Federal)             | \$0                | \$0                         | \$0                | \$0              | \$0              | \$0                         |
| Específicos  | \$6,118,000        | \$0                         | \$6,118,000        | \$290,569        | \$257,322        | \$5,827,431                 |
| Proyectos de Inversión   | \$0                | \$0                         | \$0                | \$0              | \$0              | \$0                         |
| Administrativos y de Apoyo   | \$0                | \$0                         | \$0                | \$0              | \$0              | \$0                         |
| Apoyo al proceso presupuestario y para mejorar la eficiencia institucional | \$0                | \$0                         | \$0                | \$0              | \$0              | \$0                         |
| Apoyo a la función pública y al mejoramiento de la gestión                 | \$0                | \$0                         | \$0                | \$0              | \$0              | \$0                         |
| Operaciones ajenas   | \$0                | \$0                         | \$0                | \$0              | \$0              | \$0                         |
| Compromisos  | \$0                | \$0                         | \$0                | \$0              | \$0              | \$0                         |
| Obligaciones de cumplimiento de resolución jurisdiccional                  | \$0                | \$0                         | \$0                | \$0              | \$0              | \$0                         |
| Desastres Naturales  | \$0                | \$0                         | \$0                | \$0              | \$0              | \$0                         |
| Obligaciones   | \$0                | \$0                         | \$0                | \$0              | \$0              | \$0                         |
| Pensiones y jubilaciones   | \$0                | \$0                         | \$0                | \$0              | \$0              | \$0                         |
| Aportaciones a la seguridad social   | \$0                | \$0                         | \$0                | \$0              | \$0              | \$0                         |
| Aportaciones a fondos de estabilización                                    | \$0                | \$0                         | \$0                | \$0              | \$0              | \$0                         |
| Aportaciones a fondos de inversión y reestructura de pensiones             | \$0                | \$0                         | \$0                | \$0              | \$0              | \$0                         |
| Programas de Gasto Federalizado (Gobierno Federal)                         | \$0                | \$0                         | \$0                | \$0              | \$0              | \$0                         |
| Gasto Federalizado   | \$0                | \$0                         | \$0                | \$0              | \$0              | \$0                         |
| Participaciones a entidades federativas y municipios                       | \$0                | \$0                         | \$0                | \$0              | \$0              | \$0                         |
| Costo financiero, deuda o apoyos a deudores y ahorradores de la banca      | \$0                | \$0                         | \$0                | \$0              | \$0              | \$0                         |
| Adeudos de ejercicios fiscales anteriores                                  | \$0                | \$0                         | \$0                | \$0              | \$0              | \$0                         |
| <b>Total del Gasto</b>   | <b>\$6,118,000</b> | <b>\$0</b>                  | <b>\$6,118,000</b> | <b>\$290,569</b> | <b>\$257,322</b> | <b>\$5,827,431</b>          |

Bajo protesta de decir verdad declaramos que los Estados Financieros y sus Notas son razonablemente correctos y responsabilidad del emisor.

  
 GUADALUPE MIRIAM SILVA PEREZ  
 ENCARGADA DE REGISTROS CONTABLES



  
 ANA LUCILA RAMÍREZ GUTIÉRREZ  
 COORDINADORA ADMINISTRATIVA

  
 OSCAR GABRIEL PONCE MARTÍNEZ  
 DIRECTOR