



JUNTA INTERMUNICIPAL DE MEDIO AMBIENTE PARA LA GESTIÓN INTEGRAL DE LA CUENCA BAJA DEL RÍO AYUQUILA

Estado Analítico de Ingresos
Del 1 de Enero al 31 de Diciembre de 2021

Rubro de Ingresos	Ingreso					Diferencia (6)-(5)-(1)
	Estimado	Ampliaciones y Reducciones	Modificado	Devengado	Recaudado	
	(1)	(2)	(3)=(1+2)	(4)	(5)	
Impuestos	\$0	\$0	\$0	\$0	\$0	\$0
Cuotas y Aportaciones de Seguridad Social	\$0	\$0	\$0	\$0	\$0	\$0
Contribuciones de Mejoras	\$0	\$0	\$0	\$0	\$0	\$0
Derechos	\$0	\$0	\$0	\$0	\$0	\$0
Productos	\$11,000	\$9,000	\$20,000	\$20,648	\$20,648	\$9,648
Aprovechamientos	\$0	\$0	\$0	\$0	\$0	\$0
Ingresos por Venta de Bienes, Prestación de Servicios y Otros Ingresos	\$0	\$0	\$0	\$0	\$0	\$0
Participaciones, Aportaciones, Convenios, Incentivos Derivados de la Colaboración Fiscal y Fondos Distintos de Aportaciones	\$5,780,000	\$1,068,926	\$6,848,926	\$6,774,395	\$6,774,395	\$994,395
Transferencias, Asignaciones, Subsidios y Subvenciones, y Pensiones y Jubilaciones	\$300,000	\$95,000	\$395,000	\$395,000	\$395,000	\$95,000
Ingresos Derivados de Financiamientos	\$0	\$0	\$0	\$0	\$0	\$0
Total	\$6,091,000	\$1,172,926	\$7,263,926	\$7,190,042	\$7,190,042	
				Ingresos excedentes		\$1,099,042

Estado Analítico de Ingresos Por Fuente de Financiamiento	Ingreso					Diferencia (6)-(5)-(1)
	Estimado	Ampliaciones y Reducciones	Modificado	Devengado	Recaudado	
	(1)	(2)	(3)=(1+2)	(4)	(5)	
Ingresos del Poder Ejecutivo Federal o Estatal y de los Municipios	\$6,091,000	\$1,172,926	\$7,263,926	\$7,190,042	\$7,190,042	\$1,099,042
Impuestos	\$0	\$0	\$0	\$0	\$0	\$0
Cuotas y Aportaciones de Seguridad Social	\$0	\$0	\$0	\$0	\$0	\$0
Contribuciones de Mejoras	\$0	\$0	\$0	\$0	\$0	\$0
Derechos	\$0	\$0	\$0	\$0	\$0	\$0
Productos	\$11,000	\$9,000	\$20,000	\$20,648	\$20,648	\$9,648
Aprovechamientos	\$0	\$0	\$0	\$0	\$0	\$0
Participaciones, Aportaciones, Convenios, Incentivos Derivados de la Colaboración Fiscal y Fondos Distintos de Aportaciones	\$5,780,000	\$1,068,926	\$6,848,926	\$6,774,395	\$6,774,395	\$994,395
Transferencias, Asignaciones, Subsidios y Subvenciones, y Pensiones y Jubilaciones	\$300,000	\$95,000	\$395,000	\$395,000	\$395,000	\$95,000
Ingresos de los Entes Públicos de los Poderes Legislativo y Judicial, de los Organos Autónomos y del Sector Paraestatal o Paramunicipal, así como de las Empresas Productivas del Estado	\$0	\$0	\$0	\$0	\$0	\$0
Cuotas y Aportaciones de Seguridad Social	\$0	\$0	\$0	\$0	\$0	\$0
Productos	\$0	\$0	\$0	\$0	\$0	\$0
Ingresos por Venta de Bienes, Prestación de Servicios y Otros Ingresos	\$0	\$0	\$0	\$0	\$0	\$0
Transferencias, Asignaciones, Subsidios y Subvenciones, y Pensiones y Jubilaciones	\$0	\$0	\$0	\$0	\$0	\$0
Ingresos derivados de financiamiento	\$0	\$0	\$0	\$0	\$0	\$0
Ingresos Derivados de Financiamientos	\$0	\$0	\$0	\$0	\$0	\$0
Total	\$6,091,000	\$1,172,926	\$7,263,926	\$7,190,042	\$7,190,042	
				Ingresos excedentes		\$1,099,042

GUADALUPE MIRIAM SILVA PÉREZ
ENCARGADA DE REGISTROS CONTABLES



ANA LUCILA RAMÍREZ GUTIÉRREZ
COORDINADORA ADMINISTRATIVA

OSCAR GABRIEL PONCE MARTÍNEZ
DIRECTOR

JIRA



JUNTA INTERMUNICIPAL DE MEDIO AMBIENTE PARA LA GESTIÓN INTEGRAL DE LA CUENCA BAJA DEL RÍO AYUQUILA
 Estado Analítico del Ejercicio del Presupuesto de Egresos
 Clasificación por Objeto del Gasto (Capítulo y Concepto)
 Del 1 de Enero al 31 de Diciembre de 2021

Concepto	Egresos					Subejercicio 6=(3-4)
	Aprobado	Ampliaciones (Reducciones)	Modificado	Devengado	Pagado	
	1	2	3=(1+2)	4	5	
Servicios Personales	\$4,051,124	\$125,402	\$4,176,526	\$4,041,836	\$3,972,041	\$134,690
Remuneraciones al Personal de Carácter Permanente	\$2,617,757	\$0	\$2,617,757	\$2,595,840	\$2,595,840	\$21,917
Remuneraciones al Personal de Carácter Transitorio	\$583,583	\$58,333	\$641,916	\$641,907	\$641,907	\$9
Remuneraciones Adicionales y Especiales	\$163,691	\$0	\$163,691	\$162,344	\$162,344	\$1,347
Seguridad Social	\$675,094	\$18,722	\$693,816	\$641,745	\$571,951	\$52,071
Otras Prestaciones Sociales y Económicas	\$0	\$0	\$0	\$0	\$0	\$0
Previsiones	\$11,000	\$48,346	\$59,346	\$0	\$0	\$59,346
Pago de Estímulos a Servidores Públicos	\$0	\$0	\$0	\$0	\$0	\$0
Materiales y Suministros	\$814,050	\$141,576	\$955,626	\$829,390	\$829,390	\$126,237
Materiales de Administración, Emisión de Documentos y Artículos Oficiales	\$29,000	-\$1,089	\$27,911	\$27,327	\$27,327	\$584
Alimentos y Utensilios	\$289,086	-\$4,606	\$284,480	\$248,251	\$248,251	\$36,229
Materias Primas y Materiales de Producción y Comercialización	\$0	\$0	\$0	\$0	\$0	\$0
Materiales y Artículos de Construcción y de Reparación	\$14,750	\$0	\$14,750	\$14,750	\$14,750	\$0
Productos Químicos, Farmacéuticos y de Laboratorio	\$29,000	-\$4,509	\$24,491	\$24,173	\$24,173	\$318
Combustibles, Lubricantes y Aditivos	\$290,563	\$94,531	\$385,094	\$326,628	\$326,628	\$58,466
Vestuario, Blancos, Prendas de Protección y Artículos Deportivos	\$45,824	\$33,713	\$79,537	\$59,526	\$59,526	\$20,011
Materiales y Suministros Para Seguridad	\$0	\$0	\$0	\$0	\$0	\$0
Herramientas, Refacciones y Accesorios Menores	\$115,827	\$23,536	\$139,363	\$128,735	\$128,735	\$10,628
Servicios Generales	\$605,325	\$52,478	\$657,804	\$530,009	\$517,829	\$127,795
Servicios Básicos	\$43,500	-\$6,555	\$36,945	\$35,213	\$35,213	\$1,732
Servicios de Arrendamiento	\$148,041	-\$1,803	\$146,238	\$145,145	\$145,145	\$1,092
Servicios Profesionales, Científicos, Técnicos y Otros Servicios	\$115,214	\$97,488	\$212,702	\$144,831	\$132,651	\$67,870
Servicios Financieros, Bancarios y Comerciales	\$78,900	-\$14,721	\$64,179	\$60,039	\$60,039	\$4,140
Servicios de Instalación, Reparación, Mantenimiento y Conservación	\$90,450	\$5,603	\$96,053	\$74,007	\$74,007	\$22,046
Servicios de Comunicación Social y Publicidad	\$0	\$0	\$0	\$0	\$0	\$0
Servicios de Traslado y Viáticos	\$67,221	-\$25,220	\$42,001	\$13,456	\$13,456	\$28,546
Servicios Oficiales	\$52,000	\$0	\$52,000	\$49,631	\$49,631	\$2,370
Otros Servicios Generales	\$10,000	-\$2,313	\$7,687	\$7,687	\$7,687	\$0
Transferencias, Asignaciones, Subsidios y Otras Ayudas	\$325,000	\$978,800	\$1,303,800	\$1,301,709	\$1,023,076	\$2,991
Transferencias Internas y Asignaciones al Sector Público	\$0	\$0	\$0	\$0	\$0	\$0
Transferencias al Resto del Sector Público	\$0	\$0	\$0	\$0	\$0	\$0
Subsidios y Subvenciones	\$325,000	\$978,800	\$1,303,800	\$1,301,709	\$1,023,076	\$2,991
Ayudas Sociales	\$0	\$0	\$0	\$0	\$0	\$0
Pensiones y Jubilaciones	\$0	\$0	\$0	\$0	\$0	\$0
Transferencias a Fideicomisos, Mandatos y Otros Análogos	\$0	\$0	\$0	\$0	\$0	\$0
Transferencias a la Seguridad Social	\$0	\$0	\$0	\$0	\$0	\$0
Donativos	\$0	\$0	\$0	\$0	\$0	\$0
Transferencias al Exterior	\$0	\$0	\$0	\$0	\$0	\$0
Bienes Muebles, Inmuebles e Intangibles	\$322,500	\$27,359	\$349,859	\$331,050	\$331,050	\$18,809
Mobiliario y Equipo de Administración	\$55,500	\$12,160	\$67,660	\$63,086	\$63,086	\$4,574
Mobiliario y Equipo Educacional y Recreativo	\$0	\$0	\$0	\$0	\$0	\$0
Equipo e Instrumental Médico y de Laboratorio	\$0	\$0	\$0	\$0	\$0	\$0
Vehículos y Equipo de Transporte	\$210,000	\$13,000	\$223,000	\$211,590	\$211,590	\$11,410



JUNTA INTERMUNICIPAL DE MEDIO AMBIENTE PARA LA GESTIÓN INTEGRAL DE LA CUENCA BAJA DEL RÍO AYUQUILA
Estado Analítico del Ejercicio del Presupuesto de Egresos
Clasificación por Objeto del Gasto (Capítulo y Concepto)
Del 1 de Enero al 31 de Diciembre de 2021

Concepto	Egresos					Subejercicio (6 = (3 - 4))
	Aprobado	Ampliaciones (Reducciones)	Modificado	Devengado	Pagado	
	1	2	3 = (1 + 2)	4	5	
Equipo de Defensa y Seguridad	\$0	\$0	\$0	\$0	\$0	\$0
Maquinaria, Otros Equipos y Herramientas	\$57,000	\$2,199	\$59,199	\$56,374	\$56,374	\$2,825
Activos Biológicos	\$0	\$0	\$0	\$0	\$0	\$0
Bienes Inmuebles	\$0	\$0	\$0	\$0	\$0	\$0
Activos Intangibles	\$0	\$0	\$0	\$0	\$0	\$0
Inversión Pública	\$0	\$0	\$0	\$0	\$0	\$0
Obra Pública en Bienes de Dominio Público	\$0	\$0	\$0	\$0	\$0	\$0
Obra Pública en Bienes Propios	\$0	\$0	\$0	\$0	\$0	\$0
Proyectos Productivos y Acciones de Fomento	\$0	\$0	\$0	\$0	\$0	\$0
Inversiones Financieras y Otras Provisiones	\$0	\$53,664	\$53,664	\$0	\$0	\$53,664
Inversiones Para el Fomento de Actividades Productivas	\$0	\$0	\$0	\$0	\$0	\$0
Acciones y Participaciones de Capital	\$0	\$0	\$0	\$0	\$0	\$0
Compra de Títulos y Valores	\$0	\$0	\$0	\$0	\$0	\$0
Concesión de Préstamos	\$0	\$0	\$0	\$0	\$0	\$0
Inversiones en Fideicomisos, Mandatos y Otros Análogos	\$0	\$0	\$0	\$0	\$0	\$0
Otras Inversiones Financieras	\$0	\$0	\$0	\$0	\$0	\$0
Provisiones para Contingencias y Otras Erogaciones Especiales	\$0	\$53,664	\$53,664	\$0	\$0	\$53,664
Participaciones y Aportaciones	\$0	\$195,737	\$195,737	\$191,471	\$191,471	\$4,267
Participaciones	\$0	\$0	\$0	\$0	\$0	\$0
Aportaciones	\$0	\$0	\$0	\$0	\$0	\$0
Convenios	\$0	\$195,737	\$195,737	\$191,471	\$191,471	\$4,267
Deuda Pública	\$0	\$0	\$0	\$0	\$0	\$0
Amortización de la Deuda Pública	\$0	\$0	\$0	\$0	\$0	\$0
Intereses de la Deuda Pública	\$0	\$0	\$0	\$0	\$0	\$0
Comisiones de la Deuda Pública	\$0	\$0	\$0	\$0	\$0	\$0
Gastos de la Deuda Pública	\$0	\$0	\$0	\$0	\$0	\$0
Costo por Coberturas	\$0	\$0	\$0	\$0	\$0	\$0
Apoyos Financieros	\$0	\$0	\$0	\$0	\$0	\$0
Adeudos de Ejercicios Fiscales Anteriores (Adefas)	\$0	\$0	\$0	\$0	\$0	\$0
Total del Gasto	\$6,118,000	\$1,575,016	\$7,693,016	\$7,225,464	\$6,864,857	\$467,552

GUADALUPE MIRIAM SILVA PEREZ
ENCARGADA DE REGISTROS CONTABLES



JIRA

ANA LUCILA RAMÍREZ GUTIÉRREZ
COORDINADORA ADMINISTRATIVA

OSCAR GABRIEL PONCE MARTÍNEZ
DIRECTOR



JUNTA INTERMUNICIPAL DE MEDIO AMBIENTE PARA LA GESTIÓN INTEGRAL DE LA CUENCA BAJA DEL RÍO AYUQUILA
Estado Analítico del Ejercicio del Presupuesto de Egresos
Clasificación Administrativa
Del 1 de Enero al 31 de Diciembre de 2021

Concepto	Egresos					Subejercicio
	Aprobado	Ampliaciones/ (Reducciones)	Modificado	Devengado	Pagado	
	1	2	3 = (1 + 2)	4	5	
JIRA	\$6,118,000	\$1,575,016	\$7,693,016	\$7,225,464	\$6,864,857	\$467,552
Dirección	\$6,118,000	\$1,575,016	\$7,693,016	\$7,225,464	\$6,864,857	\$467,552
Total del Gasto	\$6,118,000	\$1,575,016	\$7,693,016	\$7,225,464	\$6,864,857	\$467,552

GUADALUPE MIRIAM SILVA PEREZ
ENCARGADA DE REGISTROS CONTABLES



JIRA


ANA LUCILA RAMÍREZ GUTIÉRREZ
COORDINADORA ADMINISTRATIVA

OSCAR GABRIEL PONCE MARTÍNEZ
DIRECTOR




JUNTA INTERMUNICIPAL DE MEDIO AMBIENTE PARA LA GESTIÓN INTEGRAL DE LA CUENCA BAJA DEL RÍO AYUQUILA
Estado Analítico del Ejercicio del Presupuesto de Egresos
Clasificación Funcional (Finalidad y Función)
Del 1 de Enero al 31 de Diciembre de 2021

Concepto	Egresos					Subejercicio 6 = (3 - 4)
	Aprobado	Ampliaciones/ (Reducciones)	Modificado	Devengado	Pagado	
	1	2	3 = (1 + 2)	4	5	
Gobierno	\$0	\$0	\$0	\$0	\$0	\$0
Legislación	\$0	\$0	\$0	\$0	\$0	\$0
Justicia	\$0	\$0	\$0	\$0	\$0	\$0
Coordinación de la Política de Gobierno	\$0	\$0	\$0	\$0	\$0	\$0
Relaciones Exteriores	\$0	\$0	\$0	\$0	\$0	\$0
Asuntos Financieros y Hacendarios	\$0	\$0	\$0	\$0	\$0	\$0
Seguridad Nacional	\$0	\$0	\$0	\$0	\$0	\$0
Asuntos de Orden Público y de Seguridad Interior	\$0	\$0	\$0	\$0	\$0	\$0
Otros Servicios Generales	\$0	\$0	\$0	\$0	\$0	\$0
Desarrollo Social	\$6,118,000	\$1,575,016	\$7,693,016	\$7,225,464	\$6,864,857	\$467,552
Protección Ambiental	\$6,118,000	\$1,575,016	\$7,693,016	\$7,225,464	\$6,864,857	\$467,552
Vivienda y Servicios a la Comunidad	\$0	\$0	\$0	\$0	\$0	\$0
Salud	\$0	\$0	\$0	\$0	\$0	\$0
Recreación, Cultura y Otras Manifestaciones Sociales	\$0	\$0	\$0	\$0	\$0	\$0
Educación	\$0	\$0	\$0	\$0	\$0	\$0
Protección Social	\$0	\$0	\$0	\$0	\$0	\$0
Otros Asuntos Sociales	\$0	\$0	\$0	\$0	\$0	\$0
Desarrollo Económico	\$0	\$0	\$0	\$0	\$0	\$0
Asuntos Económicos, Comerciales y Laborales en General	\$0	\$0	\$0	\$0	\$0	\$0
Agropecuaria, Silvicultura, Pesca y Caza	\$0	\$0	\$0	\$0	\$0	\$0
Combustibles y Energía	\$0	\$0	\$0	\$0	\$0	\$0
Minería, Manufacturas y Construcción	\$0	\$0	\$0	\$0	\$0	\$0
Transporte	\$0	\$0	\$0	\$0	\$0	\$0
Comunicaciones	\$0	\$0	\$0	\$0	\$0	\$0
Turismo	\$0	\$0	\$0	\$0	\$0	\$0
Ciencia, Tecnología e Innovación	\$0	\$0	\$0	\$0	\$0	\$0
Otras Industrias y Otros Asuntos Económicos	\$0	\$0	\$0	\$0	\$0	\$0
Otras no Clasificadas en Funciones Anteriores	\$0	\$0	\$0	\$0	\$0	\$0
Transacciones de la Deuda Pública / Costo Financiero de la Deuda	\$0	\$0	\$0	\$0	\$0	\$0
Transferencias, Participaciones y Aportaciones entre Diferentes Niveles de Gobierno	\$0	\$0	\$0	\$0	\$0	\$0
Saneario del Sistema Financiero	\$0	\$0	\$0	\$0	\$0	\$0
Adeudos de Ejercicios Fiscales Anteriores	\$0	\$0	\$0	\$0	\$0	\$0
Total del Gasto	\$6,118,000	\$1,575,016	\$7,693,016	\$7,225,464	\$6,864,857	\$467,552


GUADALUPE MIRIAM SILVA PEREZ
ENCARGADA DE REGISTROS CONTABLES




ANA LUCILA RAMÍREZ GUTIÉRREZ
COORDINADORA ADMINISTRATIVA


OSCAR GABRIEL PONCE MARTÍNEZ
DIRECTOR



JUNTA INTERMUNICIPAL DE MEDIO AMBIENTE PARA LA GESTIÓN INTEGRAL DE LA CUENCA BAJA DEL RÍO AYUQUILA
Estado Analítico del Ejercicio del Presupuesto de Egresos
Clasificación Económica (por Tipo de Gasto)
Del 1 de Enero al 31 de Diciembre de 2021

Concepto	Egresos					Subejercicio
	Aprobado	Ampliaciones/ (Reducciones)	Modificado	Devengado	Pagado	
	1	2	3 = (1 + 2)	4	5	
Gasto Corriente	\$5,795,500	\$1,547,657	\$7,343,157	\$6,894,414	\$6,533,806	\$448,743
Gasto de Capital	\$322,500	\$27,359	\$349,859	\$331,050	\$331,050	\$18,809
Amortización de la Deuda y Disminución de Pasivos	\$0	\$0	\$0	\$0	\$0	\$0
Pensiones y Jubilaciones	\$0	\$0	\$0	\$0	\$0	\$0
Participaciones	\$0	\$0	\$0	\$0	\$0	\$0
Total del Gasto	\$6,118,000	\$1,575,016	\$7,693,016	\$7,225,464	\$6,864,857	\$467,552

GUADALUPE MIRIAM SILVA PEREZ
ENCARGADA DE REGISTROS CONTABLES



ANA LUCILA RAMÍREZ GUTIÉRREZ
COORDINADORA ADMINISTRATIVA


OSCAR GABRIEL PONCE MARTÍNEZ
DIRECTOR




JUNTA INTERMUNICIPAL DE MEDIO AMBIENTE PARA LA GESTIÓN INTEGRAL DE LA CUENCA BAJA DEL RÍO AYUQUILA
Gasto por Categoría Programática
Del 1 de Enero al 31 de Diciembre de 2021

Concepto	Egresos					Subejercicio 6 = (3 - 4)
	Aprobado	Ampliaciones/ (Reducciones)	Modificado	Devengado	Pagado	
	1	2	3 = (1 + 2)	4	5	
Programas	\$6,118,000	\$1,575,016	\$7,693,016	\$7,225,464	\$6,864,857	\$467,552
Subsidios: Sector Social y Privado o Entidades Federativas y Municipios	\$0	\$0	\$0	\$0	\$0	\$0
Sujetos a Reglas de Operación	\$0	\$0	\$0	\$0	\$0	\$0
Otros Subsidios	\$0	\$0	\$0	\$0	\$0	\$0
Desempeño de las Funciones	\$6,118,000	\$1,575,016	\$7,693,016	\$7,225,464	\$6,864,857	\$467,552
Prestación de Servicios Públicos	\$0	\$0	\$0	\$0	\$0	\$0
Provisión de Bienes Públicos	\$0	\$0	\$0	\$0	\$0	\$0
Planeación, seguimiento y evaluación de políticas públicas	\$0	\$0	\$0	\$0	\$0	\$0
Promoción y fomento	\$0	\$0	\$0	\$0	\$0	\$0
Regulación y supervisión	\$0	\$0	\$0	\$0	\$0	\$0
Funciones de las Fuerzas Armadas (Únicamente Gobierno Federal)	\$0	\$0	\$0	\$0	\$0	\$0
Específicos	\$6,118,000	\$1,575,016	\$7,693,016	\$7,225,464	\$6,864,857	\$467,552
Proyectos de Inversión	\$0	\$0	\$0	\$0	\$0	\$0
Administrativos y de Apoyo	\$0	\$0	\$0	\$0	\$0	\$0
Apoyo al proceso presupuestario y para mejorar la eficiencia institucional	\$0	\$0	\$0	\$0	\$0	\$0
Apoyo a la función pública y al mejoramiento de la gestión	\$0	\$0	\$0	\$0	\$0	\$0
Operaciones ajenas	\$0	\$0	\$0	\$0	\$0	\$0
Compromisos	\$0	\$0	\$0	\$0	\$0	\$0
Obligaciones de cumplimiento de resolución jurisdiccional	\$0	\$0	\$0	\$0	\$0	\$0
Desastres Naturales	\$0	\$0	\$0	\$0	\$0	\$0
Obligaciones	\$0	\$0	\$0	\$0	\$0	\$0
Pensiones y jubilaciones	\$0	\$0	\$0	\$0	\$0	\$0
Aportaciones a la seguridad social	\$0	\$0	\$0	\$0	\$0	\$0
Aportaciones a fondos de estabilización	\$0	\$0	\$0	\$0	\$0	\$0
Aportaciones a fondos de inversión y reestructura de pensiones	\$0	\$0	\$0	\$0	\$0	\$0
Programas de Gasto Federalizado (Gobierno Federal)	\$0	\$0	\$0	\$0	\$0	\$0
Gasto Federalizado	\$0	\$0	\$0	\$0	\$0	\$0
Participaciones a entidades federativas y municipios	\$0	\$0	\$0	\$0	\$0	\$0
Costo financiero, deuda o apoyos a deudores y ahorradores de la banca	\$0	\$0	\$0	\$0	\$0	\$0
Adeudos de ejercicios fiscales anteriores	\$0	\$0	\$0	\$0	\$0	\$0
Total del Gasto	\$6,118,000	\$1,575,016	\$7,693,016	\$7,225,464	\$6,864,857	\$467,552


 GUADALUPE MIRIAM SILVA PEREZ
 ENCARGADA DE REGISTROS CONTABLES


 ANA LUCILA RAMIREZ GUTIERREZ
 COORDINADORA ADMINISTRATIVA


 OSCAR GABRIEL PONCE MARTÍNEZ
 DIRECTOR