





JUNTA INTERMUNICIPAL DE MEDIO AMBIENTE PARA LA GESTIÓN INTEGRAL DE LA CUENCA BAJA DEL RÍO AYUQUILA
Estado de Situación Financiera
Al 31 de Agosto de 2020 y 2019
(Pesos)

CONCEPTO	Año		CONCEPTO	Año	
	2020	2019		2020	2019
ACTIVO			PASIVO		
<i>Activo Circulante</i>			<i>Pasivo Circulante</i>		
Efectivo y Equivalentes	\$4,327,142	\$3,110,794	Cuentas por Pagar a Corto Plazo	\$521,929	\$508,171
Derechos a Recibir Efectivo o Equivalentes	\$0	\$8,000	Documentos por Pagar a Corto Plazo	\$0	\$0
Derechos a Recibir Bienes o Servicios	\$0	\$0	Porción a Corto Plazo de la Deuda Pública a Largo Plazo	\$0	\$0
Inventarios	\$0	\$0	Titulos y Valores a Corto Plazo	\$0	\$0
Almacenes	\$0	\$0	Pasivos Diferidos a Corto Plazo	\$0	\$0
Estimación por Pérdida o Deterioro de Activos Circulantes	\$0	\$0	Fondos y Bienes de Terceros en Garantía y/o Administración a Corto Plazo	\$0	\$0
Otros Activos Circulantes	\$11,300	\$11,300	Provisiones a Corto Plazo	\$0	\$0
Total de Activos Circulantes	\$4,338,442	\$3,130,094	Otros Pasivos a Corto Plazo	\$1,151,549	\$151,425
			Total de Pasivos Circulantes	\$1,673,478	\$659,596
<i>Activo No Circulante</i>			<i>Pasivo No Circulante</i>		
Inversiones Financieras a Largo Plazo	\$0	\$0	Cuentas por Pagar a Largo Plazo	\$0	\$0
Derechos a Recibir Efectivo o Equivalentes a Largo Plazo	\$0	\$0	Documentos por Pagar a Largo Plazo	\$0	\$0
Bienes Inmuebles, Infraestructura y Construcciones en Proceso	\$898,839	\$0	Deuda Pública a Largo Plazo	\$0	\$0
Bienes Muebles	\$1,747,777	\$2,733,506	Pasivos Diferidos a Largo Plazo	\$0	\$0
Activos Intangibles	\$50,780	\$117,619	Fondos y Bienes de Terceros en Garantía y/o en Administración a Largo Plazo	\$0	\$0
Depreciación, Deterioro y Amortización Acumulada de Bienes	-\$31,365,108	-\$30,290,731	Provisiones a Largo Plazo	\$0	\$0
Activos Diferidos	\$0	\$0	Total de Pasivos No Circulantes	\$0	\$0
Estimación por Pérdida o Deterioro de Activos no Circulantes	\$0	\$0	Total del Pasivo	\$1,673,478	\$659,596
Otros Activos no Circulantes	\$30,678,890	\$29,841,296	HACIENDA PÚBLICA/ PATRIMONIO		
Total de Activos No Circulantes	\$2,011,178	\$2,401,690	<i>Hacienda Pública/Patrimonio Contribuido</i>	\$0	\$0
Total del Activo	\$6,349,620	\$5,531,784	Aportaciones	\$0	\$0
			Donaciones de Capital	\$0	\$0
			Actualización de la Hacienda Pública / Patrimonio	\$0	\$0
			Hacienda Pública/Patrimonio Generado	\$4,676,142	\$4,872,189
			Resultados del Ejercicio (Ahorro / Desahorro)	\$1,272,471	-\$549,933
			Resultados de Ejercicios Anteriores	\$3,403,671	\$5,422,122
			Revalúos	\$0	\$0
			Reservas	\$0	\$0
			Rectificaciones de Resultados de Ejercicios Anteriores	\$0	\$0
			Exceso o Insuficiencia en la Actualización de la Hacienda Pública/Patrimonio	\$0	\$0
			Resultado por Posición Monetaria	\$0	\$0
			Resultado por Tenencia de Activos no Monetarios	\$0	\$0
			Total Hacienda Pública/ Patrimonio	\$4,676,142	\$4,872,189
			Total del Pasivo y Hacienda Pública / Patrimonio	\$6,349,620	\$5,531,784

Bajo protesta de decir verdad declaramos que los Estados Financieros y sus Notas son razonablemente correctos y responsabilidad del emisor


ANA LUCILA RAMÍREZ GUTIÉRREZ
COORDINADORA ADMINISTRATIVA




OSCAR GABRIEL PONCE MARTÍNEZ
DIRECTOR



JUNTA INTERMUNICIPAL DE MEDIO AMBIENTE PARA LA GESTIÓN INTEGRAL DE LA CUENCA BAJA DEL RÍO AYUQUILA
Estado de Actividades
Del 1 de Enero al 31 de Agosto de 2020 y 2019
(Pesos)

Concepto	2020	2019
INGRESOS Y OTROS BENEFICIOS		
Ingresos de la Gestión	\$0	\$0
Impuestos	\$0	\$0
Cuotas y Aportaciones de Seguridad Social	\$0	\$0
Contribuciones de Mejoras	\$0	\$0
Derechos	\$0	\$0
Productos	\$0	\$0
Aprovechamientos	\$0	\$0
Ingresos por Venta de Bienes y Prestación de Servicios	\$0	\$0
Participaciones, Aportaciones, Convenios, Incentivos Derivados de la Colaboración Fiscal, Fondos Distintos de Aportaciones, Transferencias, Asignaciones, Subsidios y Subvenciones, y Pensiones y Jubilaciones	\$5,437,137	\$6,200,000
Aportaciones, Transferencias, Asignaciones, Subsidios y Subvenciones, y Pensiones y Jubilaciones		
Participaciones, Aportaciones, Convenios, Incentivos Derivados de la Colaboración Fiscal, Fondos Distintos de Aportaciones	\$5,137,137	\$5,900,000
Aportaciones, Transferencias, Asignaciones, Subsidios y Subvenciones, y Pensiones y Jubilaciones		
Aportaciones, Transferencias, Asignaciones, Subsidios y Subvenciones, y Pensiones y Jubilaciones		
Transferencias, Asignaciones, Subsidios y Subvenciones, y Pensiones y Jubilaciones	\$300,000	\$300,000
Otros Ingresos y Beneficios	\$4,980	\$7,580
Ingresos Financieros	\$4,979	\$7,580
Incremento por Variación de Inventarios	\$0	\$0
Disminución del Exceso de Estimaciones por Pérdida o Deterioro u Obsolescencia	\$0	\$0
Disminución del Exceso de Provisiones	\$0	\$0
Otros Ingresos y Beneficios Varios	\$1	\$0
Total de Ingresos y Otros Beneficios	\$5,442,117	\$6,207,580
GASTOS Y OTRAS PÉRDIDAS		
Gastos de Funcionamiento	\$3,230,311	\$3,358,869
Servicios Personales	\$2,138,875	\$2,188,635
Materiales y Suministros	\$380,457	\$361,566
Servicios Generales	\$710,979	\$808,668
Transferencias, Asignaciones, Subsidios y Otras Ayudas	\$190,000	\$0
Transferencias Internas y Asignaciones al Sector Público	\$0	\$0
Transferencias al Resto del Sector Público	\$0	\$0
Subsidios y Subvenciones	\$190,000	\$0
Ayudas Sociales	\$0	\$0
Pensiones y Jubilaciones	\$0	\$0
Transferencias a Fideicomisos, Mandatos y Contratos Análogos	\$0	\$0
Transferencias a la Seguridad Social	\$0	\$0
Donativos	\$0	\$0
Transferencias al Exterior	\$0	\$0
Participaciones y Aportaciones	\$178,500	\$846,770
Participaciones	\$0	\$0
Aportaciones	\$0	\$0
Convenios	\$178,500	\$846,770
Intereses, Comisiones y Otros Gastos de la Deuda Pública	\$0	\$0
Intereses de la Deuda Pública	\$0	\$0
Comisiones de la Deuda Pública	\$0	\$0
Gastos de la Deuda Pública	\$0	\$0
Costo por Coberturas	\$0	\$0
Apoys Financieros	\$0	\$0
Otros Gastos y Pérdidas Extraordinarias	\$570,835	\$2,551,874
Estimaciones, Depreciaciones, Deterioros, Obsolescencia y Amortizaciones	\$570,626	\$2,551,874
Provisiones	\$0	\$0
Disminución de Inventarios	\$0	\$0
Aumento por Insuficiencia de Estimaciones por Pérdida o Deterioro y Obsolescencia	\$0	\$0
Aumento por Insuficiencia de Provisiones	\$0	\$0
Otros Gastos	\$208	\$0
Inversión Pública	\$0	\$0
Inversión Pública no Capitalizable	\$0	\$0
Total de Gastos y Otras Pérdidas	\$4,169,646	\$6,757,513
Resultados del Ejercicio (Ahorro/Desahorro)	\$1,272,471	-\$549,933

Bajo protesta de decir verdad declaramos que los Estados Financieros y sus Notas son razonablemente correctos y responsabilidad del emisor.



ANA LUCILA RAMÍREZ GUTIÉRREZ
COORDINADORA ADMINISTRATIVA

OSCAR GABRIEL PONCE MARTÍNEZ
DIRECTOR




JUNTA INTERMUNICIPAL DE MEDIO AMBIENTE PARA LA GESTIÓN INTEGRAL DE LA CUENCA BAJA DEL RÍO AYUQUILA
Estado de Variación en la Hacienda Pública
Del 1 de Enero al 31 de Agosto de 2020
(pesos)

Concepto	Hacienda Pública/Patrimonio Contribuido	Hacienda Pública/Patrimonio Generado de Ejercicios Anteriores	Hacienda Pública/Patrimonio Generado del Ejercicio	Exceso o Insuficiencia en la Actualización de la Hacienda Pública / Patrimonio	TOTAL
HACIENDA PÚBLICA/PATRIMONIO CONTRIBUIDO NETO DE 2019	\$0				\$0
Aportaciones	\$0				\$0
Donaciones de Capital	\$0				\$0
Actualización de la Hacienda Pública/Patrimonio	\$0				\$0
HACIENDA PÚBLICA / PATRIMONIO GENERADO NETO DE 2019		\$5,422,122	-\$1,650,296		\$3,771,826
Resultados del Ejercicio (Ahorro/Desahorro)			-\$1,650,296		-\$1,650,296
Resultados de Ejercicios Anteriores		\$5,422,122			\$5,422,122
Revalúos		\$0		\$0	\$0
Reservas		\$0			\$0
Rectificaciones de Resultados de Ejercicios Anteriores		\$0			\$0
EXCESO O INSUFICIENCIA EN LA ACTUALIZACIÓN DE LA HACIENDA PÚBLICA/ PATRIMONIO NETO DE 2019				\$0	\$0
Resultado por Posición Monetaria				\$0	\$0
Resultado por Tenencia de Activos no Monetarios				\$0	\$0
HACIENDA PÚBLICA / PATRIMONIO NETO FINAL DE 2019	\$0	\$5,422,122	-\$1,650,296	\$0	\$3,771,826
CAMBIOS EN LA HACIENDA PÚBLICA/PATRIMONIO CONTRIBUIDO NETO DE 2020	\$0				\$0
Aportaciones	\$0				\$0
Donaciones de Capital	\$0				\$0
Actualización de la Hacienda Pública/Patrimonio	\$0				\$0
VARIACIONES DE LA HACIENDA PÚBLICA / PATRIMONIO GENERADO NETO DE 2020		-\$2,018,451	\$2,922,767		\$904,315
Resultados del Ejercicio (Ahorro/Desahorro)			\$1,272,471		\$1,272,471
Resultados de Ejercicios Anteriores		-\$2,018,451	\$1,650,296		-\$368,156
Revalúos		\$0	\$0	\$0	\$0
Reservas		\$0	\$0		\$0
Rectificaciones de Resultados de Ejercicios Anteriores			\$0		\$0
CAMBIOS EN EL EXCESO O INSUFICIENCIA EN LA ACTUALIZACIÓN DE LA HACIENDA PÚBLICA/ PATRIMONIO NETO DE 2020				\$0	\$0
Resultado por Posición Monetaria				\$0	\$0
Resultado por Tenencia de Activos no Monetarios				\$0	\$0
HACIENDA PÚBLICA / PATRIMONIO NETO FINAL DE 2020	\$0	\$3,403,671	\$1,272,471	\$0	\$4,676,142

Bajo protesta de decir verdad declaramos que los Estados Financieros y sus Notas son razonablemente correctos y responsabilidad del emisor

ANA LUCILA RAMÍREZ GUTIÉRREZ
COORDINADORA ADMINISTRATIVA



JIRA

OSCAR GABRIEL PONCE MARTÍNEZ
DIRECTOR



JUNTA INTERMUNICIPAL DE MEDIO AMBIENTE PARA LA GESTIÓN INTEGRAL DE LA CUENCA BAJA DEL RÍO AYUQUILA

Estado de Cambios en la Situación Financiera

Del 1 de Enero al 31 de Agosto de 2020

(Pesos)

Concepto	Origen	Aplicación
ACTIVO	\$755,992	\$0
Activo Circulante	\$236,290	\$0
Efectivo y Equivalentes	\$236,290	\$0
Derechos a Recibir Efectivo o Equivalentes	\$0	\$0
Derechos a Recibir Bienes o Servicios	\$0	\$0
Inventarios	\$0	\$0
Almacenes	\$0	\$0
Estimación por Pérdida o Deterioro de Activos Circulantes	\$0	\$0
Otros Activos Circulantes	\$0	\$0
Activo No Circulante	\$519,701	\$0
Inversiones Financieras a Largo Plazo	\$0	\$0
Derechos a Recibir Efectivo o Equivalentes a Largo Plazo	\$0	\$0
Bienes Inmuebles, Infraestructura y Construcciones en Proceso	\$0	\$0
Bienes Muebles	\$0	\$50,925
Activos Intangibles	\$0	\$0
Depreciación, Deterioro y Amortización Acumulada de Bienes	\$570,626	\$0
Activos Diferidos	\$0	\$0
Estimación por Pérdida o Deterioro de Activos no Circulantes	\$0	\$0
Otros Activos no Circulantes	\$0	\$0
PASIVO	\$0	\$1,660,307
Pasivo Circulante	\$0	\$1,660,307
Cuentas por Pagar a Corto Plazo	\$0	\$1,660,334
Documentos por Pagar a Corto Plazo	\$0	\$0
Porción a Corto Plazo de la Deuda Pública a Largo Plazo	\$0	\$0
Títulos y Valores a Corto Plazo	\$0	\$0
Pasivos Diferidos a Corto Plazo	\$0	\$0
Fondos y Bienes de Terceros en Garantía y/o Administración a Corto Plazo	\$0	\$0
Provisiones a Corto Plazo	\$0	\$0
Otros Pasivos a Corto Plazo	\$27	\$0
Pasivo No Circulante	\$0	\$0
Cuentas por Pagar a Largo Plazo	\$0	\$0
Documentos por Pagar a Largo Plazo	\$0	\$0
Deuda Pública a Largo Plazo	\$0	\$0
Pasivos Diferidos a Largo Plazo	\$0	\$0
Fondos y Bienes de Terceros en Garantía y/o en Administración a Largo Plazo	\$0	\$0
Provisiones a Largo Plazo	\$0	\$0
HACIENDA PÚBLICA/ PATRIMONIO	\$904,315	\$0
Hacienda Pública/Patrimonio Contribuido	\$0	\$0
Aportaciones	\$0	\$0
Donaciones de Capital	\$0	\$0
Actualización de la Hacienda Pública / Patrimonio	\$0	\$0
Hacienda Pública/Patrimonio Generado	\$904,315	\$0
Resultados del Ejercicio (Ahorro / Desahorro)	\$2,922,767	\$0
Resultados de Ejercicios Anteriores	\$0	\$2,018,451
Revalúos	\$0	\$0
Reservas	\$0	\$0
Rectificaciones de Resultados de Ejercicios Anteriores	\$0	\$0
Exceso o Insuficiencia en la Actualización de la Hacienda Pública/Patrimonio	\$0	\$0
Resultado por Posición Monetaria	\$0	\$0
Resultado por Tenencia de Activos no Monetarios	\$0	\$0

Bajo protesta de decir verdad declaramos que los Estados Financieros y sus Notas son razonablemente correctos y responsabilidad del emisor.

ANA LUCILA RAMÍREZ GUTIÉRREZ
COORDINADORA ADMINISTRATIVA



JIRA

OSCAR GABRIEL PONCE MARTÍNEZ
DIRECTOR



JUNTA INTERMUNICIPAL DE MEDIO AMBIENTE PARA LA GESTIÓN INTEGRAL DE LA CUENCA BAJA DEL RÍO AYUQUILA
Estado de Flujos de Efectivo
Del 1 de Enero al 31 de Agosto de 2020 y 2019
(Pesos)

Concepto	2020	2019
Flujos de Efectivo de las Actividades de Operación		
Origen	\$5,442,116	\$9,673,203
Impuestos	\$0	\$0
Cuotas y Aportaciones de Seguridad Social	\$0	\$0
Contribuciones de mejoras	\$0	\$0
Derechos	\$0	\$0
Productos	\$0	\$0
Aprovechamientos	\$0	\$0
Ingresos por Venta de Bienes y Prestación de Servicios	\$4,979	\$16,055
Participaciones, Aportaciones, Convenios, Incentivos Derivados de la Colaboración Fiscal y Fondos Distintos de Aportaciones	\$5,137,137	\$9,357,148
Transferencias, Asignaciones, Subsidios y Subvenciones, y Pensiones y Jubilaciones	\$300,000	\$300,000
Otros Orígenes de Operación	\$0	\$0
Aplicación	\$5,627,481	\$6,870,208
Servicios Personales	\$1,970,546	\$2,978,144
Materiales y Suministros	\$380,457	\$693,848
Servicios Generales	\$710,979	\$1,196,345
Transferencias Internas y Asignaciones al Sector Público	\$0	\$0
Transferencias al resto del Sector Público	\$0	\$0
Subsidios y Subvenciones	\$190,000	\$0
Ayudas Sociales	\$0	\$0
Pensiones y Jubilaciones	\$0	\$0
Transferencias a Fideicomisos, Mandatos y Contratos Análogos	\$0	\$0
Transferencias a la Seguridad Social	\$0	\$0
Donativos	\$0	\$0
Transferencias al Exterior	\$0	\$0
Participaciones	\$0	\$0
Aportaciones	\$0	\$0
Convenios	\$178,500	\$1,700,173
Otras Aplicaciones de Operación	\$2,196,999	\$301,697
Flujos Netos de Efectivo por Actividades de Operación	-\$185,365	\$2,802,996
Flujos de Efectivo de las Actividades de Inversión		
Origen	\$0	\$0
Bienes Inmuebles, Infraestructura y Construcciones en Proceso	\$0	\$0
Bienes Muebles	\$0	\$0
Otros Orígenes de Inversión	\$0	\$0
Aplicación	\$50,925	\$717,313
Bienes Inmuebles, Infraestructura y Construcciones en Proceso	\$0	\$269,652
Bienes Muebles	\$50,925	\$447,661
Flujos Netos de Efectivo por Actividades de Inversión	-\$50,925	-\$717,313
Flujo de Efectivo de las Actividades de Financiamiento		
Origen	\$0	\$0
Endeudamiento Neto	\$0	\$0
Interno	\$0	\$0
Externo	\$0	\$0
Otros Orígenes de Financiamiento	\$0	\$0
Aplicación	\$0	\$0
Servicios de la Deuda	\$0	\$0
Interno	\$0	\$0
Externo	\$0	\$0
Otras Aplicaciones de Financiamiento	\$0	\$0
Flujos netos de Efectivo por Actividades de Financiamiento	\$0	\$0
Incremento/Disminución Neta en el Efectivo y Equivalentes al Efectivo	-\$236,290	\$2,085,683
Efectivo y Equivalentes al Efectivo al inicio del Ejercicio	\$4,563,433	\$2,477,750
Efectivo y Equivalentes al Efectivo al final del Ejercicio	\$4,327,142	\$4,563,433

Bajo protesta de decir verdad declaramos que los Estados Financieros y sus Notas son razonablemente correctos y responsabilidad del emisor

ANA LUCILA RAMÍREZ GUTIÉRREZ
COORDINADORA ADMINISTRATIVA



JIRA

OSCAR GABRIEL PONCE MARTÍNEZ
DIRECTOR



JUNTA INTERMUNICIPAL DE MEDIO AMBIENTE PARA LA GESTIÓN INTEGRAL DE LA CUENCA BAJA DEL RÍO AYUQUILA

Estado Analítico del Activo

Del 1 de Enero al 31 de Agosto de 2020

(Pesos)

Concepto	Saldo Inicial 1	Cargos del Período 2	Abonos del Período 3	Saldo Final 4=(1+2-3)	Variación del Período (4-1)
ACTIVO					
Activo Circulante	\$4,574,733	\$14,334,840	\$14,571,130	\$4,338,442	-\$236,290
Efectivo y Equivalentes	\$4,563,433	\$8,858,419	\$9,094,709	\$4,327,142	-\$236,290
Derechos a Recibir Efectivo o Equivalentes	\$0	\$5,465,752	\$5,465,752	\$0	\$0
Derechos a Recibir Bienes o Servicios	\$0	\$10,669	\$10,669	\$0	\$0
Inventarios	\$0	\$0	\$0	\$0	\$0
Almacenes	\$0	\$0	\$0	\$0	\$0
Estimación por Pérdida o Deterioro de Activos Circulantes	\$0	\$0	\$0	\$0	\$0
Otros Activos Circulantes	\$11,300	\$0	\$0	\$11,300	\$0
Activo No Circulante	\$2,530,879	\$50,925	\$570,626	\$2,011,178	-\$519,701
Inversiones Financieras a Largo Plazo	\$0	\$0	\$0	\$0	\$0
Derechos a Recibir Efectivo o Equivalentes a Largo Plazo	\$0	\$0	\$0	\$0	\$0
Bienes Inmuebles, Infraestructura y Construcciones en Proceso	\$898,839	\$0	\$0	\$898,839	\$0
Bienes Muebles	\$1,696,852	\$50,925	\$0	\$1,747,777	\$50,925
Activos Intangibles	\$50,780	\$0	\$0	\$50,780	\$0
Depreciación, Deterioro y Amortización Acumulada de Bienes	-\$30,794,482	\$0	\$570,626	-\$31,365,108	-\$570,626
Activos Diferidos	\$0	\$0	\$0	\$0	\$0
Estimación por Pérdida o Deterioro de Activos no Circulantes	\$0	\$0	\$0	\$0	\$0
Otros Activos no Circulantes	\$30,678,890	\$0	\$0	\$30,678,890	\$0
TOTAL DEL ACTIVO	\$7,105,612	\$14,385,765	\$15,141,757	\$6,349,620	-\$755,992

Bajo protesta de decir verdad declaramos que los Estados Financieros y sus Notas son razonablemente correctos y responsabilidad del emisor

ANA LUCILA RAMÍREZ GUTIÉRREZ
COORDINADORA ADMINISTRATIVA



JIRA

OSCAR GABRIEL PONCE MARTÍNEZ
DIRECTOR