



JUNTA INTERMUNICIPAL DE MEDIO AMBIENTE PARA LA GESTIÓN INTEGRAL DE LA CUENCA BAJA DEL RÍO AYUQUILA

Estado de Actividades


Del 1 de Enero al 31 de Agosto de 2021


(Pesos)

Concepto	2021	2020
INGRESOS Y OTROS BENEFICIOS		
Ingresos de Gestión	\$8,698	\$0
Impuestos	\$0	\$0
Cuotas y Aportaciones de Seguridad Social	\$0	\$0
Contribuciones de Mejoras	\$0	\$0
Derechos	\$0	\$0
Productos	\$8,698	\$0
Aprovechamientos	\$0	\$0
Ingresos por Venta de Bienes y Prestación de Servicios	\$0	\$0
Participaciones, Aportaciones, Convenios, Incentivos Derivados de la Colaboración Fiscal, Fondos Distintos de Aportaciones, Transferencias, Asignaciones, Subsidios y Subvenciones, y Pensiones y Jubilaciones	\$5,522,047	\$5,437,137
Participaciones, Aportaciones, Convenios, Incentivos Derivados de la Colaboración Fiscal y Fondos Distintos de Aportaciones	\$5,222,047	\$5,137,137
Transferencias, Asignaciones, Subsidios y Subvenciones, y Pensiones y Jubilaciones	\$300,000	\$300,000
Otros Ingresos y Beneficios	\$3	\$4,980
Ingresos Financieros	\$0	\$4,979
Incremento por Variación de Inventarios	\$0	\$0
Disminución del Exceso de Estimaciones por Pérdida o Deterioro u Obsolescencia	\$0	\$0
Disminución del Exceso de Provisiones	\$0	\$0
Otros Ingresos y Beneficios Varios	\$3	\$1
Total de Ingresos y Otros Beneficios	\$5,530,747	\$5,442,117
GASTOS Y OTRAS PÉRDIDAS		
Gastos de Funcionamiento	\$3,449,061	\$3,230,311
Servicios Personales	\$2,845,725	\$2,138,875
Materiales y Suministros	\$378,614	\$380,457
Servicios Generales	\$224,723	\$710,979
Transferencias, Asignaciones, Subsidios y Otras Ayudas	\$263,955	\$190,000
Transferencias Internas y Asignaciones al Sector Público	\$0	\$0
Transferencias al Resto del Sector Público	\$0	\$0
Subsidios y Subvenciones	\$263,955	\$190,000
Ayudas Sociales	\$0	\$0
Pensiones y Jubilaciones	\$0	\$0
Transferencias a Fideicomisos, Mandatos y Contratos Análogos	\$0	\$0
Transferencias a la Seguridad Social	\$0	\$0
Donativos	\$0	\$0
Transferencias al Exterior	\$0	\$0
Participaciones y Aportaciones	\$0	\$178,500
Participaciones	\$0	\$0
Aportaciones	\$0	\$0
Convenios	\$0	\$178,500
Intereses, Comisiones y Otros Gastos de la Deuda Pública	\$0	\$0
Intereses de la Deuda Pública	\$0	\$0
Comisiones de la Deuda Pública	\$0	\$0
Gastos de la Deuda Pública	\$0	\$0
Costo por Coberturas	\$0	\$0
Apoyos Financieros	\$0	\$0
Otros Gastos y Pérdidas Extraordinarias	\$260,332	\$570,835
Estimaciones, Depreciaciones, Deterioros, Obsolescencia y Amortizaciones	\$260,332	\$570,626
Provisiones	\$0	\$0
Disminución de Inventarios	\$0	\$0
Aumento por Insuficiencia de Estimaciones por Pérdida o Deterioro u Obsolescencia	\$0	\$0
Aumento por Insuficiencia de Provisiones	\$0	\$0
Otros Gastos	\$0	\$208
Inversión Pública	\$0	\$0
Inversión Pública no Capitalizable	\$0	\$0
Total de Gastos y Otras Pérdidas*	\$3,973,348	\$4,169,646
Resultados del Ejercicio (Ahorro/Desahorro)	\$1,557,399	\$1,272,471



Bajo protesta de decir verdad declaramos que los Estados Financieros y sus Notas son razonablemente correctos y responsabilidad del emisor.


GUADALUPE MIRIAM SILVA PEREZ
ENCARGADA DE REGISTROS CONTABLES


ANA LUCILA RAMÍREZ GUTIÉRREZ
COORDINADORA ADMINISTRATIVA


OSCAR GABRIEL PONCE MARTÍNEZ
DIRECTOR




JUNTA INTERMUNICIPAL DE MEDIO AMBIENTE PARA LA GESTIÓN INTEGRAL DE LA CUENCA BAJA DEL RÍO AYUQUILA
Estado de Situación Financiera
Al 31 de Agosto de 2021
(Cifras en Pesos)

Concepto	2021	2020	Concepto	2021	2020
ACTIVO			PASIVO		
Activo Circulante			Pasivo Circulante		
Efectivo y Equivalentes	\$4,069,615	\$2,516,316	Cuentas por Pagar a Corto Plazo	\$437,047	\$431,089
Derechos a Recibir Efectivo o Equivalentes	\$0	\$0	Documentos por Pagar a Corto Plazo	\$0	\$0
Derechos a Recibir Bienes o Servicios	\$0	\$0	Porción a Corto Plazo de la Deuda Pública a Largo Plazo	\$0	\$0
Inventarios	\$0	\$0	Títulos y Valores a Corto Plazo	\$0	\$0
Almacenes	\$0	\$0	Pasivos Diferidos a Corto Plazo	\$0	\$0
Estimación por Pérdida o Deterioro de Activos Circulantes	\$0	\$0	Fondos y Bienes de Terceros en Garantía y/o Administración a Corto Plazo	\$0	\$0
Otros Activos Circulantes	\$11,300	\$11,300	Provisiones a Corto Plazo	\$0	\$0
Total de Activos Circulantes	\$4,080,915	\$2,527,616	Otros Pasivos a Corto Plazo	\$151,459	\$151,563
Activo No Circulante			Total de Pasivos Circulantes	\$588,506	\$582,652
Inversiones Financieras a Largo Plazo	\$0	\$0	Pasivo No Circulante		
Derechos a Recibir Efectivo o Equivalentes a Largo Plazo	\$0	\$0	Cuentas por Pagar a Largo Plazo	\$0	\$0
Bienes Inmuebles, Infraestructura y Construcciones en Proceso	\$0	\$0	Documentos por Pagar a Largo Plazo	\$0	\$0
Bienes Muebles	\$1,848,725	\$1,757,156	Deuda Pública a Largo Plazo	\$0	\$0
Activos Intangibles	\$50,780	\$50,780	Pasivos Diferidos a Largo Plazo	\$0	\$0
Depreciación, Deterioro y Amortización Acumulada de Bienes	-\$31,905,685	-\$31,645,353	Fondos y Bienes de Terceros en Garantía y/o en Administración a Largo Plazo	\$0	\$0
Activos Diferidos	\$0	\$0	Provisiones a Largo Plazo	\$0	\$0
Estimación por Pérdida o Deterioro de Activos no Circulantes	\$0	\$0	Total de Pasivos No Circulantes	\$0	\$0
Otros Activos no Circulantes	\$30,678,890	\$30,678,890	Total del Pasivo	\$588,506	\$582,652
Total de Activos No Circulantes	\$672,709	\$841,472	HACIENDA PÚBLICA/PATRIMONIO		
Total del Activo	\$4,753,624	\$3,369,088	Hacienda Pública/Patrimonio Contribuido	\$0	\$0
			Aportaciones	\$0	\$0
			Donaciones de Capital	\$0	\$0
			Actualización de la Hacienda Pública /Patrimonio	\$0	\$0
			Hacienda Pública/Patrimonio Generado	\$4,165,118	\$2,786,435
			Resultados del Ejercicio (Ahorro/Desahorro)	\$1,557,399	\$281,604
			Resultados de Ejercicios Anteriores	\$2,607,719	\$2,504,831
			Revalúos	\$0	\$0
			Reservas	\$0	\$0
			Rectificaciones de Resultados de Ejercicios Anteriores	\$0	\$0
			Exceso o Insuficiencia en la Actualización de la Hacienda Pública/Patrimonio	\$0	\$0
			Resultado por Posición Monetaria	\$0	\$0
			Resultado por Tenencia de Activos no Monetarios	\$0	\$0
			Total Hacienda Pública/Patrimonio	\$4,165,118	\$2,786,435
			Total del Pasivo y Hacienda Pública /Patrimonio	\$4,753,624	\$3,369,088



Bajo protesta de decir verdad declaramos que los Estados Financieros y sus notas, son razonablemente correctos y son responsabilidad del emisor.


GUADALUPE MIRIAM SILVA PEREZ
ENCARGADA DE REGISTROS CONTABLES


ANA LUCILA RAMÍREZ GUTIÉRREZ
COORDINADORA ADMINISTRATIVA


OSCAR GABRIEL PONCE MARTÍNEZ
DIRECTOR



JUNTA INTERMUNICIPAL DE MEDIO AMBIENTE PARA LA GESTIÓN INTEGRAL DE LA CUENCA BAJA DEL RÍO AYUQUILA

Estado de Variación en la Hacienda Pública

Del 1 de Enero al 31 de Agosto de 2021

(Cifras en Pesos)

Concepto	Hacienda Pública / Patrimonio Contribuido	Hacienda Pública / Patrimonio Generado de Ejercicios Anteriores	Hacienda Pública / Patrimonio Generado del Ejercicio	Exceso o Insuficiencia en la Actualización de la Hacienda Pública / Patrimonio	TOTAL
Hacienda Pública/ Patrimonio Contribuido Neto de 2020	\$0				\$0
Aportaciones	\$0	\$0	\$0	\$0	\$0
Donaciones de Capital	\$0	\$0	\$0	\$0	\$0
Actualización de la Hacienda Pública/Patrimonio	\$0	\$0	\$0	\$0	\$0
Hacienda Pública/Patrimonio Generado Neto de 2020		\$2,504,831	\$281,604		\$2,786,435
Resultados del Ejercicio (Ahorro/Desahorro)	\$0	\$0	\$281,604	\$0	\$281,604
Resultados de Ejercicios Anteriores	\$0	\$2,504,831	\$0	\$0	\$2,504,831
Revalúos	\$0	\$0	\$0	\$0	\$0
Reservas	\$0	\$0	\$0	\$0	\$0
Rectificaciones de Resultados de Ejercicios Anteriores	\$0	\$0	\$0	\$0	\$0
Exceso o Insuficiencia en la Actualización de la Hacienda Pública/Patrimonio Neto de 2020				\$0	\$0
Resultado por Posición Monetaria	\$0	\$0	\$0	\$0	\$0
Resultado por Tenencia de Activos no Monetarios	\$0	\$0	\$0	\$0	\$0
Hacienda Pública/Patrimonio Neto Final de 2020	\$0	\$2,504,831	\$281,604	\$0	\$2,786,435
Cambios en la Hacienda Pública/Patrimonio Contribuido Neto de 2021	\$0				\$0
Aportaciones	\$0	\$0	\$0	\$0	\$0
Donaciones de Capital	\$0	\$0	\$0	\$0	\$0
Actualización de la Hacienda Pública/Patrimonio	\$0	\$0	\$0	\$0	\$0
Variaciones de la Hacienda Pública/Patrimonio Generado Neto de 2021		\$102,887	\$1,275,795		\$1,378,683
Resultados del Ejercicio (Ahorro/Desahorro)	\$0	\$0	\$1,557,399	\$0	\$1,557,399
Resultados de Ejercicios Anteriores	\$0	\$102,887	-\$281,604	\$0	-\$178,717
Revalúos	\$0	\$0	\$0	\$0	\$0
Reservas	\$0	\$0	\$0	\$0	\$0
Rectificaciones de Resultados de Ejercicios Anteriores	\$0	\$0	\$0	\$0	\$0
Cambios en el Exceso o Insuficiencia en la Actualización de la Hacienda Pública/Patrimonio Neto de 2021				\$0	\$0
Resultado por Posición Monetaria	\$0	\$0	\$0	\$0	\$0
Resultado por Tenencia de Activos no Monetarios	\$0	\$0	\$0	\$0	\$0
Hacienda Pública/Patrimonio Neto Final de 2021	\$0	\$2,607,719	\$1,557,399	\$0	\$4,165,118

Bajo protesta de decir verdad declaramos que los Estados Financieros y sus notas, son razonablemente correctos y son responsabilidad del emisor.

GUADALUPE MIRIAM SILVA PEREZ
ENCARGADA DE REGISTROS CONTABLES



ANA LUCILA RAMÍREZ GUTIÉRREZ
COORDINADORA ADMINISTRATIVA

OSCAR GABRIEL PONCE MARTÍNEZ
DIRECTOR

JIRA



JUNTA INTERMUNICIPAL DE MEDIO AMBIENTE PARA LA GESTIÓN INTEGRAL DE LA CUENCA BAJA DEL RÍO AYUQUILA
Estado de Cambios en la Situación Financiera
Del 1 de Enero al 31 de Agosto de 2021
(Cifras en Pesos)

Concepto	Origen	Aplicación
ACTIVO	\$260,332	\$1,644,868
Activo Circulante	\$0	\$1,553,299
Efectivo y Equivalentes	\$0	\$1,553,299
Derechos a Recibir Efectivo o Equivalentes	\$0	\$0
Derechos a Recibir Bienes o Servicios	\$0	\$0
Inventarios	\$0	\$0
Almacenes	\$0	\$0
Estimación por Pérdida o Deterioro de Activos Circulantes	\$0	\$0
Otros Activos Circulantes	\$0	\$0
Activo No Circulante	\$260,332	\$91,569
Inversiones Financieras a Largo Plazo	\$0	\$0
Derechos a Recibir Efectivo o Equivalentes a Largo Plazo	\$0	\$0
Bienes Inmuebles, Infraestructura y Construcciones en Proceso	\$0	\$0
Bienes Muebles	\$0	\$91,569
Activos Intangibles	\$0	\$0
Depreciación, Deterioro y Amortización Acumulada de Bienes	\$260,332	\$0
Activos Diferidos	\$0	\$0
Estimación por Pérdida o Deterioro de Activos no Circulantes	\$0	\$0
Otros Activos no Circulantes	\$0	\$0
PASIVO	\$5,957	\$104
Pasivo Circulante	\$5,957	\$104
Cuentas por Pagar a Corto Plazo	\$5,957	\$0
Documentos por Pagar a Corto Plazo	\$0	\$0
Porción a Corto Plazo de la Deuda Pública a Largo Plazo	\$0	\$0
Títulos y Valores a Corto Plazo	\$0	\$0
Pasivos Diferidos a Corto Plazo	\$0	\$0
Fondos y Bienes de Terceros en Garantía y/o Administración a Corto Plazo	\$0	\$0
Provisiones a Corto Plazo	\$0	\$0
Otros Pasivos a Corto Plazo	\$0	\$104
Pasivo No Circulante	\$0	\$0
Cuentas por Pagar a Largo Plazo	\$0	\$0
Documentos por Pagar a Largo Plazo	\$0	\$0
Deuda Pública a Largo Plazo	\$0	\$0
Pasivos Diferidos a Largo Plazo	\$0	\$0
Fondos y Bienes de Terceros en Garantía y/o en Administración a Largo Plazo	\$0	\$0
Provisiones a Largo Plazo	\$0	\$0
HACIENDA PÚBLICA/PATRIMONIO	\$1,378,683	\$0
Hacienda Pública/Patrimonio Contribuido	\$0	\$0
Aportaciones	\$0	\$0
Donaciones de Capital	\$0	\$0
Actualización de la Hacienda Pública/Patrimonio	\$0	\$0
Hacienda Pública/Patrimonio Generado	\$1,378,683	\$0
Resultados del Ejercicio (Ahorro/Desahorro)	\$1,275,795	\$0
Resultados de Ejercicios Anteriores	\$102,887	\$0
Revalúos	\$0	\$0
Reservas	\$0	\$0
Rectificaciones de Resultados de Ejercicios Anteriores	\$0	\$0
Exceso o Insuficiencia en la Actualización de la Hacienda Pública/Patrimonio	\$0	\$0
Resultado por Posición Monetaria	\$0	\$0
Resultado por Tenencia de Activos no Monetarios	\$0	\$0



Bajo protesta de decir verdad declaramos que los Estados Financieros y sus notas, son razonablemente correctos y son responsabilidad del emisor.

GUADALUPE MIRIAM SILVA PEREZ
ENCARGADA DE REGISTROS CONTABLES

ANA LUCILA RAMÍREZ GUTIÉRREZ
COORDINADORA ADMINISTRATIVA

OSCAR GABRIEL PONCE MARTÍNEZ
DIRECTOR



JUNTA INTERMUNICIPAL DE MEDIO AMBIENTE PARA LA GESTIÓN INTEGRAL DE LA CUENCA BAJA DEL RÍO AYUQUILA
Estado de Flujos de Efectivo
Del 1 de Enero al 31 de Agosto de 2021
(Cifras en Pesos)

Concepto	2021	2020
Flujos de Efectivo de las Actividades de Operación		
Origen	\$5,530,744	\$5,442,116
Impuestos	\$0	\$0
Cuotas y Aportaciones de Seguridad Social	\$0	\$0
Contribuciones de Mejoras	\$0	\$0
Derechos	\$0	\$0
Productos	\$8,698	\$0
Aprovechamientos	\$0	\$0
Ingresos por Venta de Bienes y Prestación de Servicios	\$0	\$4,979
Participaciones, Aportaciones, Convenios, Incentivos Derivados de la Colaboración Fiscal y Fondos Distintos de Aportaciones	\$5,222,047	\$5,137,137
Transferencias, Asignaciones, Subsidios y Subvenciones, y Pensiones y Jubilaciones	\$300,000	\$300,000
Otros Orígenes de Operación	\$0	\$0
Aplicación	\$3,885,876	\$5,627,481
Servicios Personales	\$2,682,723	\$1,970,546
Materiales y Suministros	\$378,614	\$380,457
Servicios Generales	\$224,723	\$710,979
Transferencias Internas y Asignaciones al Sector Público	\$0	\$0
Transferencias al Resto del Sector Público	\$0	\$0
Subsidios y Subvenciones	\$263,955	\$190,000
Ayudas Sociales	\$0	\$0
Pensionamientos y Jubilaciones	\$0	\$0
Transferencias a Fideicomisos, Mandatos y Contratos Análogos	\$0	\$0
Transferencias a la Seguridad Social	\$0	\$0
Donativos	\$0	\$0
Transferencias al Exterior	\$0	\$0
Participaciones	\$0	\$0
Aportaciones	\$0	\$0
Convenios	\$0	\$178,500
Otras Aplicaciones de Operación	\$335,862	\$2,196,999
Flujos Netos de Efectivo por Actividades de Operación	\$1,644,868	-\$185,365
Flujos de Efectivo de las Actividades de Inversión		
Origen	\$0	\$0
Bienes Inmuebles, Infraestructura y Construcciones en Proceso	\$0	\$0
Bienes Muebles	\$0	\$0
Otros Orígenes de Inversión	\$0	\$0
Aplicación	\$91,569	\$50,925
Bienes Inmuebles, Infraestructura y Construcciones en Proceso	\$0	\$0
Bienes Muebles	\$91,569	\$50,925
Otras Aplicaciones de Inversión	\$0	\$0
Flujos Netos de Efectivo por Actividades de Inversión	-\$91,569	-\$50,925
Flujos de Efectivo de las Actividades de Financiamiento		
Origen	\$0	\$0
Endeudamiento Neto	\$0	\$0
Interno	\$0	\$0
Externo	\$0	\$0
Otros Orígenes de Financiamiento	\$0	\$0
Aplicación	\$0	\$0
Servicios de la Deuda	\$0	\$0
Interno	\$0	\$0
Externo	\$0	\$0
Otras Aplicaciones de Financiamiento	\$0	\$0
Flujos Netos de Efectivo por Actividades de Financiamiento	\$0	\$0
Incremento/Disminución Neta en el Efectivo y Equivalentes al Efectivo	\$1,553,299	-\$236,290
Efectivo y Equivalentes al Efectivo al Inicio del Ejercicio	\$2,516,316	\$4,563,433
Efectivo y Equivalentes al Efectivo al Final del Ejercicio	\$4,069,615	\$4,327,142



Bajo protesta de decir verdad declaramos que los Estados Financieros y sus notas, son razonablemente correctos y son responsabilidad del emisor.

GUADALUPE MIRIAM SILVA PEREZ
ENCARGADA DE REGISTROS CONTABLES

ANA LUCILA RAMÍREZ GUTIÉRREZ
COORDINADORA ADMINISTRATIVA

OSCAR GABRIEL PONCE MARTÍNEZ
DIRECTOR



JUNTA INTERMUNICIPAL DE MEDIO AMBIENTE PARA LA GESTIÓN INTEGRAL DE LA CUENCA BAJA DEL RÍO AYUQUILA

Estado Analítico del Activo

Del 1 de Enero al 31 de Agosto de 2021


(Cifras en Pesos)


Concepto	Saldo Inicial	Cargos del Periodo	Abonos del Periodo	Saldo Final	Variación del Periodo
ACTIVO	\$3,369,088	\$14,610,684	\$13,226,148	\$4,753,624	\$1,384,536
Activo Circulante	\$2,527,616	\$14,519,115	\$12,965,816	\$4,080,915	\$1,553,299
Efectivo y Equivalentes	\$2,516,316	\$8,965,817	\$7,412,518	\$4,069,615	\$1,553,299
Derechos a Recibir Efectivo o Equivalentes	\$0	\$5,553,298	\$5,553,298	\$0	\$0
Derechos a Recibir Bienes o Servicios	\$0	\$0	\$0	\$0	\$0
Inventarios	\$0	\$0	\$0	\$0	\$0
Almacenes	\$0	\$0	\$0	\$0	\$0
Estimación por Pérdida o Deterioro de Activos Circulantes	\$0	\$0	\$0	\$0	\$0
Otros Activos Circulantes	\$11,300	\$0	\$0	\$11,300	\$0
Activo No Circulante	\$841,472	\$91,569	\$260,332	\$672,709	-\$168,763
Inversiones Financieras a Largo Plazo	\$0	\$0	\$0	\$0	\$0
Derechos a Recibir Efectivo o Equivalentes a Largo Plazo	\$0	\$0	\$0	\$0	\$0
Bienes Inmuebles, Infraestructura y Construcciones en Proceso	\$0	\$0	\$0	\$0	\$0
Bienes Muebles	\$1,757,156	\$91,569	\$0	\$1,848,725	\$91,569
Activos Intangibles	\$50,780	\$0	\$0	\$50,780	\$0
Depreciación, Deterioro y Amortización Acumulada de Bienes	-\$31,645,353	\$0	\$260,332	-\$31,905,685	-\$260,332
Activos Diferidos	\$0	\$0	\$0	\$0	\$0
Estimación por Pérdida o Deterioro de Activos no Circulantes	\$0	\$0	\$0	\$0	\$0
Otros Activos no Circulantes	\$30,678,890	\$0	\$0	\$30,678,890	\$0

Bajo protesta de decir verdad declaramos que los Estados Financieros y sus notas, son razonablemente correctos y son responsabilidad del emisor.


GUADALUPE MIRIAM SILVA PEREZ
ENCARGADA DE REGISTROS CONTABLES




ANA LUCILA RAMÍREZ GUTIÉRREZ
COORDINADORA ADMINISTRATIVA


OSCAR GABRIEL PONCE MARTÍNEZ
DIRECTOR

JIRA