



JUNTA INTERMUNICIPAL DE MEDIO AMBIENTE PARA LA GESTIÓN INTEGRAL DE LA CUENCA BAJA DEL RÍO ATAUQUILLA

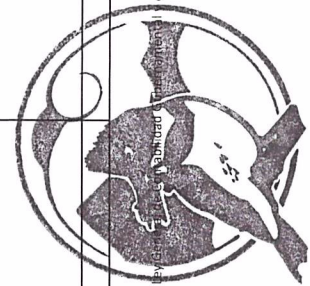
Estado Analítico de Ingresos

Del 1 de Enero al 30 de Junio de 2019

Rubro de Ingresos	Ingreso Modificado				Diferencia (6= 5 - 1)
	Estimado (1)	Ampliaciones y Reducciones (2)	Devenigado (4)	Recaudado (5)	
Impuestos	0	0	0	0	0
Cuotas y Aportaciones de Seguridad Social	0	0	0	0	0
Contribuciones de Mejoras	0	0	0	0	0
Derechos	0	0	0	0	0
Productos	0	0	0	0	0
Aprovechamientos	0	0	0	0	0
Ingresos por Venta de Bienes, Prestación de Servicios y Otros Ingresos	0	0	0	0	0
Participaciones, Aportaciones, Convenios, Incentivos Derivados de la Colaboración Fiscal y Fondos Distintos de Aportaciones	4.000.000	4.432.148	3.350.000	3.350.000	-650.000
Transferencias, Asignaciones, Subsidios y Pensiones y Jubilaciones	420.000	0	300.000	300.000	-120.000
Ingresos Derivados de Financiamientos	0	0	0	0	0
Total	4.420.000	4.432.148	3.650.000	3.650.000	-770.000
			Ingresos excedentes¹		

Estado Analítico de Ingresos Por Fuente de Financiamiento	Ingreso Modificado				Diferencia (6= 5 - 1)
	Estimado (1)	Ampliaciones y Reducciones (2)	Devenigado (4)	Recaudado (5)	
Ingresos del Poder Ejecutivo Federal o Estatal y de los Municipios					
Impuestos	0	0	0	0	0
Cuotas y Aportaciones de Seguridad Social	0	0	0	0	0
Contribuciones de Mejoras	0	0	0	0	0
Derechos	0	0	0	0	0
Productos	0	0	0	0	0
Aprovechamientos	0	0	0	0	0
Participaciones, Aportaciones, Convenios, Incentivos Derivados de la Colaboración Fiscal y Fondos Distintos de Aportaciones	4.000.000	4.432.148	3.350.000	3.350.000	-650.000
Transferencias, Asignaciones, Subsidios y Pensiones y Jubilaciones	420.000	0	300.000	300.000	-120.000
Ingresos de los Entes Públicos de los Poderes Legislativo y Judicial, de los Organos Autónomos y del Sector Paraestatal o Paramunicipal, así como de las Empresas Productivas del Estado					
Cuotas y Aportaciones de Seguridad Social	0	0	0	0	0
Productos	0	0	0	0	0
Ingresos por Venta de Bienes, Prestación de Servicios y Otros Ingresos	0	0	0	0	0
Transferencias, Asignaciones, Subsidios y Pensiones y Jubilaciones	0	0	0	0	0
Ingresos derivados de financiamiento					
Ingresos Derivados de Financiamientos	0	0	0	0	0
Total	4.420.000	4.432.148	3.650.000	3.650.000	-770.000
			Ingresos excedentes¹		


¹ Los ingresos excedentes se presentan para efectos de cumplimiento de la Ley de Responsabilidad Presupuestaria y el importe reflejado debe ser siempre mayor a cero



[Handwritten signature]

ANA LUCILA RAMIREZ GUTIERREZ
COORDINADORA ADMINISTRATIVA

[Handwritten signature]
OSCAR GABRIEL PONCE MARTINEZ
DIRECTOR



JUNTA INTERMUNICIPAL DE MEDIO AMBIENTE PARA LA GESTIÓN INTEGRAL DE LA CUENCA BAJA DEL RÍO AYUQUILA
 Estado Analítico del Ejercicio del Presupuesto de Egresos
 Clasificación por Objeto del Gasto (Capítulo y Concepto)
 Del 1 de Enero al 30 de Junio de 2019


Concepto	Egresos				Subejercicio
	Aprobado 1	Ampliaciones/ (Reducciones) 2	Modificado 3 = (1 + 2)	Devengado 4	
					6 = (3 - 4)
Servicios Personales	3,148,670	111,854	3,260,524	1,669,822	1,590,702
Remuneraciones al Personal de Carácter Permanente	1,365,595	0	1,365,595	677,188	688,407
Remuneraciones al Personal de Carácter Transitorio	1,086,022	0	1,086,022	538,549	547,473
Remuneraciones Adicionales y Especiales	125,939	0	125,939	62,750	63,190
Seguridad Social	521,114	0	521,114	239,481	281,633
Otras Prestaciones Sociales y Económicas	0	151,854	151,854	151,854	0
Previsiones	50,000	-40,000	10,000	0	10,000
Pago de Estímulos a Servidores Públicos	0	0	0	0	0
Materiales y Suministros	454,801	438,620	893,421	248,570	644,851
Materiales de Administración, Emisión de Documentos y Artículos Oficiales	44,600	6,102	50,702	140	50,562
Alimentos y Utensilios	102,793	84,043	186,836	35,645	151,191
Materias Primas y Materiales de Producción y Comercialización	0	0	0	0	0
Materiales y Artículos de Construcción y de Reparación	0	0	0	0	0
Productos Químicos, Farmacéuticos y de Laboratorio	0	0	0	0	0
Combustibles, Lubrificantes y Aditivos	193,608	141,000	334,608	149,906	184,702
Vestuario, Blancos, Prendas de Protección y Artículos Deportivos	14,000	22,470	36,470	11,415	25,055
Materiales y Suministros Para Seguridad	0	0	0	0	0
Herramientas, Refacciones y Accesorios Menores	99,800	185,005	284,805	51,464	233,341
Servicios Generales	739,529	903,988	1,643,517	320,105	1,323,411
Servicios Básicos	46,500	0	46,500	12,217	34,283
Servicios de Arrendamiento	135,963	0	135,963	57,755	78,208
Servicios Profesionales, Científicos, Técnicos y Otros Servicios	315,830	806,200	1,122,030	175,769	946,261
Servicios Financieros, Bancarios y Comerciales	66,800	16,508	83,308	36,092	47,215
Servicios de Instalación, Reparación, Mantenimiento y Conservación	65,900	15,000	80,900	20,137	60,763
Servicios de Comunicación Social y Publicidad	0	30,000	30,000	0	30,000
Servicios de Traslado y Viáticos	76,736	36,280	113,016	12,687	100,329
Servicios Oficiales	20,000	0	20,000	0	20,000
Otros Servicios Generales	11,800	0	11,800	5,448	6,352
Transferencias, Asignaciones, Subsidios y Otras Ayudas	0	0	0	0	0
Transferencias Internas y Asignaciones al Sector Público	0	0	0	0	0
Transferencias al Resto del Sector Público	0	0	0	0	0
Subsidios y Subvenciones	0	0	0	0	0
Ayudas Sociales	0	0	0	0	0
Pensiones y Jubilaciones	0	0	0	0	0
Transferencias a Fideicomisos, Mandatos y Otros Análogos	0	0	0	0	0
Transferencias a la Seguridad Social	0	0	0	0	0
Donativos	0	0	0	0	0
Transferencias al Exterior	0	0	0	0	0
Bienes Muebles, Inmuebles e Intangibles	47,000	487,025	534,025	383,603	150,422
Mobiliario y Equipo de Administración	6,000	0	6,000	0	6,000
Mobiliario y Equipo Educativo y Recreativo	35,000	0	35,000	0	35,000
Equipo e Instrumental Médico y de Laboratorio	0	0	0	0	0



JUNTA INTERMUNICIPAL DE MEDIO AMBIENTE PARA LA GESTIÓN INTEGRAL DE LA CUENCA BAJA DEL RÍO AYUQUILA
 Estado Analítico del Ejercicio del Presupuesto de Egresos
 Clasificación por Objeto del Gasto (Capítulo y Concepto)
 Del 1 de Enero al 30 de Junio de 2019

Concepto	Egresos				Subejercicio
	Aprobado 1	Ampliaciones/ (Reducciones) 2	Modificado 3 = (1 + 2)	Devengado 4	
Vehículos y Equipo de Transporte	0	450,000	450,000	383,603	383,603
Equipo de Defensa y Seguridad	0	0	0	0	0
Maquinaria, Otros Equipos y Herramientas	6,000	37,025	43,025	0	43,025
Activos Biológicos	0	0	0	0	0
Bienes Inmuebles	0	0	0	0	0
Activos Intangibles	0	0	0	0	0
Inversión Pública	0	0	0	0	0
Obra Pública en Bienes de Dominio Público	0	0	0	0	0
Obra Pública en Bienes Propios	0	0	0	0	0
Proyectos Productivos y Acciones de Fomento	0	0	0	0	0
Inversiones Financieras y Otras Provisiones	30,000	0	30,000	0	30,000
Inversiones Para el Fomento de Actividades Productivas	0	0	0	0	0
Acciones y Participaciones de Capital	0	0	0	0	0
Compra de Títulos y Valores	0	0	0	0	0
Concesión de Préstamos	0	0	0	0	0
Inversiones en Fideicomisos, Mandatos y Otros Análogos	0	0	0	0	0
Otras Inversiones Financieras	0	0	0	0	0
Provisiones para Contingencias y Otras Erogaciones Especiales	0	0	0	0	0
Participaciones y Aportaciones	30,000	2,945,290	2,945,290	596,770	596,770
Participaciones	0	0	0	0	0
Aportaciones	0	0	0	0	0
Convenios	0	0	0	0	0
Deuda Pública	0	2,945,290	2,945,290	596,770	596,770
Amortización de la Deuda Pública	0	0	0	0	0
Intereses de la Deuda Pública	0	0	0	0	0
Comisiones de la Deuda Pública	0	0	0	0	0
Gastos de la Deuda Pública	0	0	0	0	0
Costo por Coberturas	0	0	0	0	0
Apoyos Financieros	0	0	0	0	0
Adeudos de Ejercicios Fiscales Anteriores (Adefas)	0	0	0	0	0
Total del Gasto	4,420,000	4,886,777	9,306,777	3,218,871	2,937,979
					6,087,907

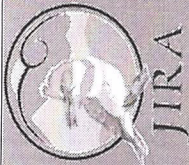
Bajo protesta de decir verdad declaramos que los Estados Financieros y sus Notas son razonablemente correctos y responsabilidad del emisor



[Handwritten Signature]

ANA LUCILA RAMÍREZ GUTIÉRREZ
 COORDINADORA ADMINISTRATIVA

[Handwritten Signature]
 OSCAR GABRIEL PONCE MARTÍNEZ
 DIRECTOR



JUNTA INTERMUNICIPAL DE MEDIO AMBIENTE PARA LA GESTIÓN INTEGRAL DE LA CUENCA BAJA DEL RÍO AYUQUILA
Estado Analítico del Ejercicio del Presupuesto de Egresos
Clasificación Administrativa
Del 1 de Enero al 30 de Junio de 2019

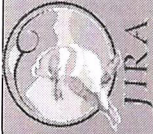
Concepto	Egresos						Subejercicio 6 = (3 - 4)
	Aprobado	Amplicaciones/ (Reducciones)	Modificado	Devengado	Pagado		
	1	2	3 = (1 + 2)	4	5		
100 JIRA	\$4,420,000	\$4,886,777	\$9,306,777	\$3,218,871	\$2,937,979	\$6,087,907	
101 Dirección	\$4,420,000	\$4,886,777	\$9,306,777	\$3,218,871	\$2,937,979	\$6,087,907	
			\$0			\$0	
			\$0			\$0	
			\$0			\$0	
			\$0			\$0	
			\$0			\$0	
			\$0			\$0	
			\$0			\$0	
			\$0			\$0	
Total del Gasto	\$4,420,000	\$4,886,777	\$9,306,777	\$3,218,871	\$2,937,979	\$6,087,907	

Bajo protesta de decir verdad declaramos que los Estados Financieros y sus Notas son razonablemente correctos y responsabilidad del emisor

ANA LUCILA RAMÍREZ GUTIÉRREZ
COORDINADORA ADMINISTRATIVA



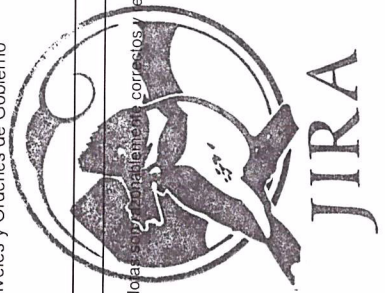
OSCAR GABRIEL PONCE MARTÍNEZ
DIRECTOR



JUNTA INTERMUNICIPAL DE MEDIO AMBIENTE PARA LA GESTIÓN INTEGRAL DE LA CUENCA BAJA DEL RÍO AYUQUIJILA
Estado Analítico del Ejercicio del Presupuesto de Egresos
Clasificación Funcional (Finalidad y Función)
Del 1 de Enero al 30 de Junio de 2019

Concepto	Egresos					Subejercicio
	Aprobado 1	Ampliaciones/ (Reducciones) 2	Modificado 3 = (1 + 2)	Devengado 4	Pagado 5	
Gobierno	0	0	0	0	0	0
Legislación						0
Justicia						0
Coordinación de la Política de Gobierno						0
Relaciones Exteriores						0
Asuntos Financieros y Hacendarios						0
Seguridad Nacional						0
Asuntos de Orden Público y de Seguridad Interior						0
Otros Servicios Generales						0
Desarrollo Social	4,420,000	4,886,777	9,306,777	3,218,871	2,937,979	6,087,907
Protección Ambiental	4,420,000	4,886,777	9,306,777	3,218,871	2,937,979	6,087,907
Vivienda y Servicios a la Comunidad						0
Salud						0
Recreación, Cultura y Otras Manifestaciones Sociales						0
Educación						0
Protección Social						0
Otros Asuntos Sociales						0
Desarrollo Económico	0	0	0	0	0	0
Asuntos Económicos, Comerciales y Laborales en General						0
Agropecuaria, Silvicultura, Pesca y Caza						0
Combustibles y Energía						0
Minería, Manufacturas y Construcción						0
Transporte						0
Comunicaciones						0
Turismo						0
Ciencia, Tecnología e Innovación						0
Otras Industrias y Otros Asuntos Económicos						0
Otras no Clasificadas en Funciones Anteriores	0	0	0	0	0	0
Transacciones de la Deuda Pública / Costo Financiero de la Deuda						0
Transferencias, Participaciones y Aportaciones entre Diferentes Niveles y Ordenes de Gobierno						0
Saneamiento del Sistema Financiero						0
Adeudos de Ejercicios Fiscales Anteriores						0
Total del Gasto	4,420,000	4,886,777	9,306,777	3,218,871	2,937,979	6,087,907


Bajo protesta de decir verdad declaramos que los Estados Financieros y sus Notas son veraces, completos, correctos y de responsabilidad del emisor



Des

ANA LUCILA RAMÍREZ GUTIÉRREZ
 COORDINADORA ADMINISTRATIVA

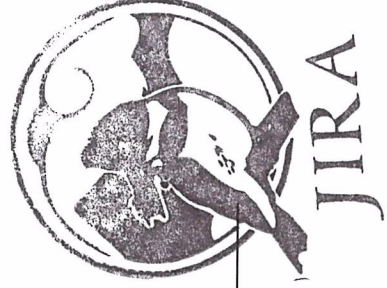
[Signature]
 OSCAR GABRIEL PONCE MARTÍNEZ
 DIRECTOR



JUNTA INTERMUNICIPAL DE MEDIO AMBIENTE PARA LA GESTIÓN INTEGRAL DE LA CUENCA BAJA DEL RÍO AYUQUILA
Estado Analítico del Ejercicio del Presupuesto de Egresos
Clasificación Económica (por Tipo de Gasto)
Del 1 de Enero al 30 de Junio de 2019

Concepto	Egresos					Subejercicio 6 = (3 - 4)
	Aprobado	Ampliaciones/ (Reducciones)	Modificado	Devengado	Pagado	
	1	2	3 = (1 + 2)	4	5	
Gasto Corriente	4,373,000	4,399,752	8,772,752	2,835,268	2,554,376	5,937,485
Gasto de Capital	47,000	487,025	534,025	383,603	383,603	150,422
Amortización de la Deuda y Disminución de Pasivos	0	0	0	0	0	0
Pensiones y Jubilaciones	0	0	0	0	0	0
Participaciones	0	0	0	0	0	0
Total del Gasto	4,420,000	4,886,777	9,306,777	3,218,871	2,937,979	6,087,907

Bajo protesta de decir verdad declaramos que los Estados Financieros y sus Notas son razonablemente correctos y responsabilidad del emisor



[Signature]

ANA LUCILA RAMÍREZ GUTIÉRREZ
 COORDINADORA ADMINISTRATIVA

[Signature]


OSCAR GABRIEL PONCE MARTÍNEZ
 DIRECTOR



JUNTA INTERMUNICIPAL DE MEDIO AMBIENTE PARA LA GESTIÓN INTEGRAL DE LA CUENCA BAJA DEL RÍO AYUQUILA
Gasto por Categoría Programática
Del 1 de Enero al 30 de Junio de 2019

Concepto	Egresos				Pagado	Subejercicio
	Aprobado 1	Ampliaciones/ (Reducciones) 2	Modificado 3 = (1 + 2)	Devengado 4		
Programas	4,420,000	4,886,777	9,306,777	3,218,871	2,937,979	6,087,907
Subsidios: Sector Social y Privado o Entidades Federativas y Municipios	0	0	0	0	0	0
Sujetos a Reglas de Operación	0	0	0	0	0	0
Otros Subsidios	0	0	0	0	0	0
Desempeño de las Funciones	4,420,000	4,886,777	9,306,777	3,218,871	2,937,979	6,087,907
Prestación de Servicios Públicos	0	0	0	0	0	0
Provisión de Bienes Públicos	0	0	0	0	0	0
Planeación, seguimiento y evaluación de políticas públicas	0	0	0	0	0	0
Promoción y fomento	0	0	0	0	0	0
Regulación y supervisión	0	0	0	0	0	0
Funciones de las Fuerzas Armadas (Únicamente Gobierno Federal)	0	0	0	0	0	0
Específicos	4,420,000	4,886,777	9,306,777	3,218,871	2,937,979	6,087,907
Proyectos de Inversión	0	0	0	0	0	0
Administrativos y de Apoyo	0	0	0	0	0	0
Apoyo al proceso presupuestario y para mejorar la eficiencia institucional	0	0	0	0	0	0
Apoyo a la función pública y al mejoramiento de la gestión	0	0	0	0	0	0
Operaciones ajenas	0	0	0	0	0	0
Compromisos	0	0	0	0	0	0
Obligaciones de cumplimiento de resolución jurisdiccional	0	0	0	0	0	0
Desastres Naturales	0	0	0	0	0	0
Obligaciones	0	0	0	0	0	0
Pensiones y jubilaciones	0	0	0	0	0	0
Aportaciones a la seguridad social	0	0	0	0	0	0
Aportaciones a fondos de estabilización	0	0	0	0	0	0
Aportaciones a fondos de inversión y reestructura de pensiones	0	0	0	0	0	0
Programas de Gasto Federalizado (Gobierno Federal)	0	0	0	0	0	0
Gasto Federalizado	0	0	0	0	0	0
Participaciones a entidades federativas y municipios	0	0	0	0	0	0
Costo financiero, deuda o apoyos a deudores y ahorradores de la banca	0	0	0	0	0	0
Adeudos de ejercicios fiscales anteriores	0	0	0	0	0	0
Total del Gasto	4,420,000	4,886,777	9,306,777	3,218,871	2,937,979	6,087,907

Bajo protesta de decir verdad declaramos que los Estados Financieros y sus Notas son razonablemente correctos y responsabilidad del emisor



JRS

ANA LUCILA RAMIREZ GUTIÉRREZ
 COORDINADORA ADMINISTRATIVA

[Signature]
 OSCAR GABRIEL PONCE MARTÍNEZ
 DIRECTOR