

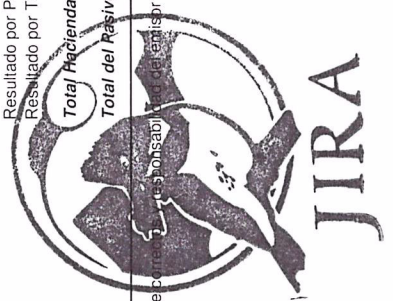


JUNTA INTERMUNICIPAL DE MEDIO AMBIENTE PARA LA GESTIÓN INTEGRAL DE LA CUENCA BAJA DEL RÍO AYUQUILA
Estado de Situación Financiera
Al 30 de Junio de 2019 y 2018
(Pesos)

CONCEPTO	2019	2018	CONCEPTO	2019	2018
ACTIVO			PASIVO		
Activo Circulante			Pasivo Circulante		
Efectivo y Equivalentes	1,873,872	2,663,190	Cuentas por Pagar a Corto Plazo	442,105	1,499,605
Derechos a Recibir Efectivo o Equivalentes	8,000	3,000	Documentos por Pagar a Corto Plazo	0	0
Derechos a Recibir Bienes o Servicios	5,531	0	Porción a Corto Plazo de la Deuda Pública a Largo Plazo	0	0
Inventarios	0	0	Títulos y Valores a Corto Plazo	0	0
Almacenes	0	0	Pasivos Diferidos a Corto Plazo	0	0
Estimación por Pérdida o Deterioro de Activos Circulantes	0	0	Fondos y Bienes de Terceros en Garantía y/o Administración a Corto Plazo	0	0
Otros Activos Circulantes	11,300	11,300	Provisiones a Corto Plazo	156,283	211,398
Total de Activos Circulantes	1,898,703	2,677,490	Total de Pasivos Circulantes	598,388	1,711,003
Activo No Circulante			Pasivo No Circulante		
Inversiones Financieras a Largo Plazo	0	0	Cuentas por Pagar a Largo Plazo	0	0
Derechos a Recibir Efectivo o Equivalentes a Largo Plazo	0	0	Documentos por Pagar a Largo Plazo	0	0
Bienes Inmuebles, Infraestructura y Construcciones en Proceso	0	0	Deuda Pública a Largo Plazo	0	0
Bienes Muebles	2,733,506	1,464,108	Pasivos Diferidos a Largo Plazo	0	0
Activos Intangibles	117,619	117,619	Fondos y Bienes de Terceros en Garantía y/o en Administración a Largo Plazo	0	0
Depreciación, Deterioro y Amortización Acumulada de Bienes	-29,634,075	-24,979,868	Provisiones a Largo Plazo	0	0
Activos Diferidos	0	0	Total de Pasivos No Circulantes	0	0
Estimación por Pérdida o Deterioro de Activos no Circulantes	0	0	Total del Pasivo	598,388	1,711,003
Otros Activos no Circulantes	29,841,296	29,841,296	HACIENDA PÚBLICA/ PATRIMONIO		
Total de Activos No Circulantes	3,058,347	6,443,156	Hacienda Pública/Patrimonio Contribuido		
Total del Activo	4,957,050	9,120,645	Aportaciones	0	0
			Donaciones de Capital	0	0
			Actualización de la Hacienda Pública / Patrimonio	0	0
			Hacienda Pública/Patrimonio Generado	4,358,662	7,409,642
			Resultados del Ejercicio (Ahorro / Desahorro)	-1,080,460	-2,589,866
			Resultados de Ejercicios Anteriores	5,439,122	9,999,508
			Revalúos	0	0
			Reservas	0	0
			Rectificaciones de Resultados de Ejercicios Anteriores	0	0
			Exceso o Insuficiencia en la Actualización de la Hacienda Pública/Patrimonio	0	0
			Resultado por Posición Monetaria	0	0
			Resultado por Tenencia de Activos no Monetarios	0	0
			Total Hacienda Pública/ Patrimonio	4,358,662	7,409,642
			Total del Pasivo y Hacienda Pública / Patrimonio	4,957,050	9,120,645

Bajo protesta de decir verdad declaramos que los Estados Financieros y sus Notas son razonablemente correctos.

ANA LUCILA RAMÍREZ GUTIÉRREZ
COORDINADORA ADMINISTRATIVA



OSCAR GABRIEL PONCE MARTÍNEZ
DIRECTOR



JUNTA INTERMUNICIPAL DE MEDIO AMBIENTE PARA LA GESTIÓN INTEGRAL DE LA CUENCA BAJA DEL RÍO AYUQUILA

Estado de Actividades

Del 1 de Enero al 30 de Junio de 2019 y 2018

(Pesos)

Concepto	2019	2018
INGRESOS Y OTROS BENEFICIOS		
Ingresos de la Gestión	0	0
Impuestos	0	0
Cuotas y Aportaciones de Seguridad Social	0	0
Contribuciones de Mejoras	0	0
Derechos	0	0
Productos	0	0
Aprovechamientos	0	0
Ingresos por Venta de Bienes y Prestación de Servicios	0	0
Participaciones, Aportaciones, Convenios, Incentivos Derivados de la Colaboración Fiscal, Fondos Distintos de Aportaciones, Transferencias, Asignaciones, Subsidios y Subvenciones, y Pensiones y Jubilaciones	3,650,000	2,650,000
Participaciones, Aportaciones, Convenios, Incentivos Derivados de la Colaboración Fiscal y Fondos Distintos de Aportaciones	3,350,000	2,463,000
Transferencias, Asignaciones, Subsidios y Subvenciones, y Pensiones y Jubilaciones	300,000	187,000
Otros Ingresos y Beneficios	25	11,822
Ingresos Financieros	25	11,822
Incremento por Variación de Inventarios	0	0
Disminución del Exceso de Estimaciones por Pérdida o Deterioro u Obsolescencia	0	0
Disminución del Exceso de Provisiones	0	0
Otros Ingresos y Beneficios Varios	0	0
Total de Ingresos y Otros Beneficios	3,650,025	2,661,822
GASTOS Y OTRAS PÉRDIDAS		
Gastos de Funcionamiento	2,238,498	2,023,245
Servicios Personales	1,669,822	1,503,162
Materiales y Suministros	248,570	174,273
Servicios Generales	320,105	345,810
Transferencias, Asignaciones, Subsidios y Otras Ayudas	0	0
Transferencias Internas y Asignaciones al Sector Público	0	0
Transferencias al Resto del Sector Público	0	0
Subsidios y Subvenciones	0	0
Ayudas Sociales	0	0
Pensiones y Jubilaciones	0	0
Transferencias a Fideicomisos, Mandatos y Contratos Análogos	0	0
Transferencias a la Seguridad Social	0	0
Donativos	0	0
Transferencias al Exterior	0	0
Participaciones y Aportaciones	596,770	419,064
Participaciones	0	0
Aportaciones	0	0
Convenios	596,770	419,064
Intereses, Comisiones y Otros Gastos de la Deuda Pública	0	0
Intereses de la Deuda Pública	0	0
Comisiones de la Deuda Pública	0	0
Gastos de la Deuda Pública	0	0
Costo por Coberturas	0	0
Apoyos Financieros	0	0
Otros Gastos y Pérdidas Extraordinarias	1,895,218	2,809,378
Estimaciones, Depreciaciones, Deterioros, Obsolescencia y Amortizaciones	1,895,217	2,809,379
Provisiones	0	0
Disminución de Inventarios	0	0
Aumento por Insuficiencia de Estimaciones por Pérdida o Deterioro u Obsolescencia	0	0
Aumento por Insuficiencia de Provisiones	0	0
Otros Gastos	0	-1
Inversión Pública	0	0
Inversión Pública no Capitalizable	0	0
Total de Gastos y Otras Pérdidas	4,730,485	5,251,687
Resultados del Ejercicio (Ahorro/Desahorro)	-1,080,460	-2,589,866

Bajo protesta de decir verdad declaramos que los Estados Financieros y sus Notas son razonablemente correctos y responsabilidad del emisor.

ANA LUCILA RAMIREZ GUTIERREZ
COORDINADORA ADMINISTRATIVA

JIRA

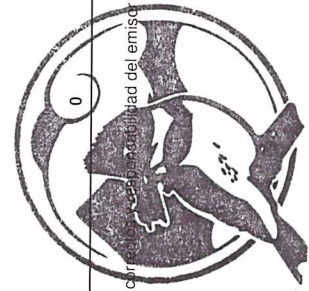
OSCAR GABRIEL PONCE MARTINEZ
DIRECTOR




JUNTA INTERMUNICIPAL DE MEDIO AMBIENTE PARA LA GESTIÓN INTEGRAL DE LA CUENCA BAJA DEL RÍO AYUQUILA
Estado de Variación en la Hacienda Pública
Del 1 de Enero al 30 de Junio de 2019
(pesos)

Concepto	Hacienda Pública/Patrimonio Contribuido	Hacienda Pública/Patrimonio Generado de Ejercicios Anteriores	Hacienda Pública/Patrimonio Generado del Ejercicio	Exceso o Insuficiencia en la Actualización de la Hacienda Pública / Patrimonio	TOTAL
HACIENDA PÚBLICA/PATRIMONIO CONTRIBUIDO NETO 2018					
Aportaciones	0				0
Donaciones de Capital	0				0
Actualización de la Hacienda Pública/Patrimonio	0				0
HACIENDA PÚBLICA / PATRIMONIO GENERADO NETO 2018					
Resultados del Ejercicio (Ahorro/Desahorro)		9,999,508	-4,201,538		5,797,970
Resultados de Ejercicios Anteriores		9,999,508	-4,201,538		-4,201,538
Revalúos		0			9,999,508
Reservas		0			0
Rectificaciones de Resultados de Ejercicios Anteriores		0			0
EXCESO O INSUFICIENCIA EN LA ACTUALIZACIÓN DE LA HACIENDA PÚBLICA/ PATRIMONIO NETO 2018					
Resultado por Posición Monetaria				0	0
Resultado por Tenencia de Activos no Monetarios				0	0
HACIENDA PÚBLICA / PATRIMONIO NETO FINAL 2018	0	9,999,508	-4,201,538	0	5,797,970
CAMBIO EN LA HACIENDA PÚBLICA/PATRIMONIO CONTRIBUIDO NETO 2019					
Aportaciones	0				0
Donaciones de Capital	0				0
Actualización de la Hacienda Pública/Patrimonio	0				0
VARIACIONES DE LA HACIENDA PÚBLICA / PATRIMONIO GENERADO NETO 2019					
Resultados del Ejercicio (Ahorro/Desahorro)		-4,560,386	3,121,078		-1,439,308
Resultados de Ejercicios Anteriores		-4,560,386	-1,080,460		-1,080,460
Revalúos		0	4,201,538		-358,948
Reservas		0			0
Rectificaciones de Resultados de Ejercicios Anteriores		0			0
CAMBIO EN EL EXCESO O INSUFICIENCIA EN LA ACTUALIZACIÓN DE LA HACIENDA PÚBLICA/ PATRIMONIO NETO 2019					
Resultado por Posición Monetaria				0	0
Resultado por Tenencia de Activos no Monetarios				0	0
HACIENDA PÚBLICA / PATRIMONIO NETO FINAL 2019	0	5,439,122	-1,080,460	0	4,358,662

Bajo protesta de decir verdad declaramos que los Estados Financieros y sus Notas son razonablemente correctos y fieles reflejan la realidad del emisor.



ANA LUCILA RAMÍREZ GUTIERREZ
COORDINADORA ADMINISTRATIVA



OSCAR GABRIEL PONCE MARTÍNEZ
DIRECTOR



JUNTA INTERMUNICIPAL DE MEDIO AMBIENTE PARA LA GESTIÓN INTEGRAL DE LA CUENCA BAJA DEL RÍO AYUQUILA


Estado de Cambios en la Situación Financiera

Del 1 de Enero al 30 de Junio de 2019

(Pesos)

Concepto	Origen	Aplicación
ACTIVO	2,101,961	0
Activo Circulante	590,347	0
Efectivo y Equivalentes	603,878	0
Derechos a Recibir Efectivo o Equivalentes	0	8,000
Derechos a Recibir Bienes o Servicios	0	5,531
Inventarios	0	0
Almacenes	0	0
Estimación por Pérdida o Deterioro de Activos Circulantes	0	0
Otros Activos Circulantes	0	0
Activo No Circulante	1,511,614	0
Inversiones Financieras a Largo Plazo	0	0
Derechos a Recibir Efectivo o Equivalentes a Largo Plazo	0	0
Bienes Inmuebles, Infraestructura y Construcciones en Proceso	0	0
Bienes Muebles	0	357,675
Activos Intangibles	0	0
Depreciación, Deterioro y Amortización Acumulada de Bienes	1,869,289	0
Activos Diferidos	0	0
Estimación por Pérdida o Deterioro de Activos no Circulantes	0	0
Otros Activos no Circulantes	0	0
PASIVO	0	662,653
Pasivo Circulante	0	662,653
Cuentas por Pagar a Corto Plazo	0	667,474
Documentos por Pagar a Corto Plazo	0	0
Porción a Corto Plazo de la Deuda Pública a Largo Plazo	0	0
Títulos y Valores a Corto Plazo	0	0
Pasivos Diferidos a Corto Plazo	0	0
Fondos y Bienes de Terceros en Garantía y/o Administración a Corto Plazo	0	0
Provisiones a Corto Plazo	0	0
Otros Pasivos a Corto Plazo	4,821	0
Pasivo No Circulante	0	0
Cuentas por Pagar a Largo Plazo	0	0
Documentos por Pagar a Largo Plazo	0	0
Deuda Pública a Largo Plazo	0	0
Pasivos Diferidos a Largo Plazo	0	0
Fondos y Bienes de Terceros en Garantía y/o en Administración a Largo Plazo	0	0
Provisiones a Largo Plazo	0	0
HACIENDA PÚBLICA/ PATRIMONIO	0	1,439,308
Hacienda Pública/Patrimonio Contribuido	0	0
Aportaciones	0	0
Donaciones de Capital	0	0
Actualización de la Hacienda Pública / Patrimonio	0	0
Hacienda Pública/Patrimonio Generado	0	1,439,308
Resultados del Ejercicio (Ahorro / Desahorro)	3,121,078	0
Resultados de Ejercicios Anteriores	0	4,560,386
Revalúos	0	0
Reservas	0	0
Rectificaciones de Resultados de Ejercicios Anteriores	0	0
Exceso o Insuficiencia en la Actualización de la Hacienda Pública/Patrimonio	0	0
Resultado por Posición Monetaria	0	0
Resultado por Tenencia de Activos no Monetarios	0	0

Bajo protesta de decir verdad declaramos que los Estados Financieros y sus Notas son verídicos y de responsabilidad del emisor

ANA LUCILA RAMÍREZ GUTIÉRREZ
COORDINADORA ADMINISTRATIVAOSCAR GABRIEL PONCE MARTÍNEZ
DIRECTOR



JUNTA INTERMUNICIPAL DE MEDIO AMBIENTE PARA LA GESTIÓN INTEGRAL DE LA CUENCA BAJA DEL RÍO AYUQUILA

Estado de Flujos de Efectivo

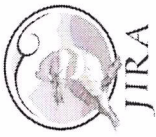
Del 1 de Enero al 30 de Junio de 2019 y 2018

(Pesos)

Concepto	2019	2018
Flujos de Efectivo de las Actividades de Operación		
Origen		
Impuestos	3,650,000	3,649,583
Cuotas y Aportaciones de Seguridad Social	0	0
Contribuciones de mejoras	0	0
Derechos	0	0
Productos	0	0
Aprovechamientos	0	0
Ingresos por Venta de Bienes y Prestación de Servicios	0	0
Participaciones, Aportaciones, Convenios, Incentivos Derivados de la Colaboración Fiscal y Fondos Distintos de Aportaciones	3,350,000	2,463,000
Transferencias, Asignaciones, Subsidios y Subvenciones, y Pensiones y Jubilaciones	300,000	187,000
Otros Orígenes de Operación	0	999,583
Aplicación		
Servicios Personales	3,870,275	2,311,357
Materiales y Suministros	1,394,832	1,373,009
Servicios Generales	243,467	174,273
Transferencias Internas y Asignaciones al Sector Público	319,307	345,011
Transferencias al resto del Sector Público	0	0
Subsidios y Subvenciones	0	0
Ayudas Sociales	0	0
Pensionamientos y Jubilaciones	0	0
Transferencias a Fideicomisos, Mandatos y Contratos Análogos	0	0
Transferencias a la Seguridad Social	0	0
Donativos	0	0
Transferencias al Exterior	0	0
Participaciones	0	0
Aportaciones	0	0
Convenios	596,770	419,064
Otras Aplicaciones de Operación	1,315,898	0
Flujos Netos de Efectivo por Actividades de Operación	-220,275	1,338,226
Flujos de Efectivo de las Actividades de Inversión		
Origen		
Bienes Inmuebles, Infraestructura y Construcciones en Proceso	0	0
Bienes Muebles	0	0
Otros Orígenes de Inversión	0	0
Aplicación		
Bienes Inmuebles, Infraestructura y Construcciones en Proceso	383,603	0
Bienes Muebles	0	0
Otras Aplicaciones de Inversión	383,603	0
Flujos Netos de Efectivo por Actividades de Inversión	-383,603	0
Flujo de Efectivo de las Actividades de Financiamiento		
Origen		
Endeudamiento Neto	0	0
Interno	0	0
Externo	0	0
Otros Orígenes de Financiamiento	0	0
Aplicación		
Servicios de la Deuda	0	0
Interno	0	0
Externo	0	0
Otras Aplicaciones de Financiamiento	0	0
Flujos netos de Efectivo por Actividades de Financiamiento	0	0
Incremento/Disminución Neta en el Efectivo y Equivalentes al Efectivo	-603,878	1,338,226
Efectivo y Equivalentes al Efectivo al inicio del Ejercicio	2,477,750	1,324,964
Efectivo y Equivalentes al Efectivo al final del Ejercicio	1,873,872	2,663,190

Bajo protesta de decir verdad declaramos que los Estados Financieros y sus Notas son razonablemente correctos y responsabilidad del emisor

ANA LUCILA RAMÍREZ GUTIÉRREZ
COORDINADORA ADMINISTRATIVA
OSCAR GABRIEL PONCE MARTÍNEZ
DIRECTOR




JUNTA INTERMUNICIPAL DE MEDIO AMBIENTE PARA LA GESTIÓN INTEGRAL DE LA CUENCA BAJA DEL RÍO AYUQUILA
Estado Analítico del Activo
Del 1 de Enero al 30 de Junio de 2019
(Pesos)

Concepto	Saldo Inicial 1	Cargos del Periodo 2	Abonos del Periodo 3	Saldo Final 4 = (1+2-3)	Variación del Periodo (4-1)
ACTIVO					
Activo Circulante	2,489,050	12,941,434	13,531,781	1,898,703	-590,347
Efectivo y Equivalentes	2,477,750	9,240,672	9,844,550	1,873,872	-603,878
Derechos a Recibir Efectivo o Equivalentes	0	3,689,727	3,681,727	8,000	8,000
Derechos a Recibir Bienes o Servicios	0	11,035	5,504	5,531	5,531
Inventarios	0	0	0	0	0
Almacenes	0	0	0	0	0
Estimación por Pérdida o Deterioro de Activos Circulantes	0	0	0	0	0
Otros Activos Circulantes	11,300	0	0	11,300	0
Activo No Circulante	4,569,961	409,302	1,920,916	3,058,347	-1,511,614
Inversiones Financieras a Largo Plazo	0	0	0	0	0
Derechos a Recibir Efectivo o Equivalentes a Largo Plazo	0	0	0	0	0
Bienes Inmuebles, Infraestructura y Construcciones en Proceso	0	0	0	0	0
Bienes Muebles	2,375,832	383,603	25,928	2,733,506	357,675
Activos Intangibles	117,619	0	0	117,619	0
Depreciación, Deterioro y Amortización Acumulada de Bienes	-27,764,786	25,699	1,894,987	-29,634,075	-1,869,289
Activos Diferidos	0	0	0	0	0
Estimación por Pérdida o Deterioro de Activos no Circulantes	0	0	0	0	0
Otros Activos no Circulantes	29,841,296	0	0	29,841,296	0
TOTAL DEL ACTIVO	7,059,011	13,350,736	15,452,697	4,957,050	-2,101,961

Bajo protesta de decir verdad declaramos que los Estados Financieros y sus Notas son razonablemente correctos y responsabilidad del emisor

ANA LUCILA RAMÍREZ GUTIÉRREZ
 COORDINADORA ADMINISTRATIVA



OSCAR GABRIEL PONCE MARTÍNEZ
 DIRECTOR