

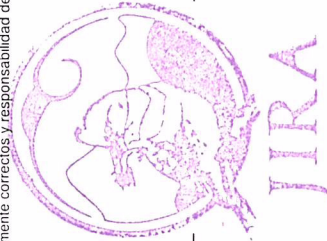


JUNTA INTERMUNICIPAL DE MEDIO AMBIENTE PARA LA GESTIÓN INTEGRAL DE LA CUENCA BAJA DEL RÍO AYUQUILA
Estado de Situación Financiera
Al 31 de Mayo de 2019 y 2018
(Pesos)

CONCEPTO	Año	2019	2018	CONCEPTO	2019	2018
ACTIVO				PASIVO		
Activo Circulante				Pasivo Circulante		
Efectivo y Equivalentes	1,455,351	2,973,543		Cuentas por Pagar a Corto Plazo	951,961	1,443,972
Derechos a Recibir Efectivo o Equivalentes	4,000	1,832		Documentos por Pagar a Corto Plazo	0	0
Derechos a Recibir Bienes o Servicios	0	0		Porción a Corto Plazo de la Deuda Pública a Largo Plazo	0	0
Inventarios	0	0		Títulos y Valores a Corto Plazo	0	0
Almacenes	0	0		Pasivos Diferidos a Corto Plazo	0	0
Estimación por Pérdida o Deterioro de Activos Circulantes	0	0		Fondos y Bienes de Terceros en Garantía y/o Administración a Corto Plazo	0	0
Otros Activos Circulantes	11,300	11,300		Provisiones a Corto Plazo	0	0
Total de Activos Circulantes	1,470,651	2,986,676		Otros Pasivos a Corto Plazo	156,273	211,398
				Total de Pasivos Circulantes	1,108,234	1,655,370
Activo No Circulante				Pasivo No Circulante		
Inversiones Financieras a Largo Plazo	0	0		Cuentas por Pagar a Largo Plazo	0	0
Derechos a Recibir Efectivo o Equivalentes a Largo Plazo	0	0		Documentos por Pagar a Largo Plazo	0	0
Bienes Inmuebles, Infraestructura y Construcciones en Proceso	0	0		Deuda Pública a Largo Plazo	0	0
Bienes Muebles	2,733,506	1,464,108		Pasivos Diferidos a Largo Plazo	0	0
Activos Intangibles	117,619	117,619		Fondos y Bienes de Terceros en Garantía y/o en Administración a Largo Plazo	0	0
Depreciación, Deterioro y Amortización Acumulada de Bienes	-29,316,335	24,514,408		Provisiones a Largo Plazo	0	0
Activos Diferidos	0	0		Total de Pasivos No Circulantes	0	0
Estimación por Pérdida o Deterioro de Activos no Circulantes	0	0		Total del Pasivo	1,108,234	1,655,370
Otros Activos no Circulantes	29,841,296	29,841,296		HACIENDA PÚBLICA/ PATRIMONIO		
Total de Activos No Circulantes	3,376,087	6,908,615		Hacienda Pública/Patrimonio Contribuido		
Total del Activo	4,846,738	9,895,291		Aportaciones	0	0
				Donaciones de Capital	0	0
				Actualización de la Hacienda Pública / Patrimonio	0	0
				Hacienda Pública/Patrimonio Generado	3,738,504	8,239,921
				Resultados del Ejercicio (Ahorro / Desahorro)	-1,700,618	-1,759,587
				Resultados de Ejercicios Anteriores	5,439,122	9,999,508
				Revalúos	0	0
				Reservas	0	0
				Rectificaciones de Resultados de Ejercicios Anteriores	0	0
				Exceso o Insuficiencia en la Actualización de la Hacienda Pública/Patrimonio	0	0
				Resultado por Posición Monetaria	0	0
				Resultado por Tenencia de Activos no Monetarios	0	0
				Total Hacienda Pública/ Patrimonio	3,738,504	8,239,921
				Total del Pasivo y Hacienda Pública / Patrimonio	4,846,738	9,895,291

Bajo protesta de decir verdad declaramos que los Estados Financieros y sus Notas son razonablemente correctos y responsabilidad del emisor

ANA LUCILA RAMÍREZ GUTIÉRREZ
COORDINADORA ADMINISTRATIVA




OSCAR GABRIEL PONCE MARTÍNEZ
DIRECTOR




JUNTA INTERMUNICIPAL DE MEDIO AMBIENTE PARA LA GESTIÓN INTEGRAL DE LA CUENCA BAJA DEL RÍO AYUQUILA
Estado de Actividades
Del 1 de Enero al 31 de Mayo de 2019 y 2018
(Pesos)

Concepto	2019	2018
INGRESOS Y OTROS BENEFICIOS		
Ingresos de la Gestión	0	0
Impuestos	0	0
Cuotas y Aportaciones de Seguridad Social	0	0
Contribuciones de Mejoras	0	0
Derechos	0	0
Productos	0	0
Aprovechamientos	0	0
Ingresos por Venta de Bienes y Prestación de Servicios	0	0
Participaciones, Aportaciones, Convenios, Incentivos Derivados de la Colaboración Fiscal, Fondos Distintos de Aportaciones, Transferencias, Asignaciones, Subsidios y Subvenciones, y Pensiones y Jubilaciones	2,020,000	2,646,686
Participaciones, Aportaciones, Convenios, Incentivos Derivados de la Colaboración Fiscal, Fondos Distintos de Aportaciones	1,750,000	2,461,402
Aportaciones, Transferencias, Asignaciones, Subsidios y Subvenciones, y Pensiones y Jubilaciones		
Transferencias, Asignaciones, Subsidios y Subvenciones, y Pensiones y Jubilaciones	270,000	185,284
Otros Ingresos y Beneficios	25	0
Ingresos Financieros	25	0
Incremento por Variación de Inventarios	0	0
Disminución del Exceso de Estimaciones por Pérdida o Deterioro u Obsolescencia	0	0
Disminución del Exceso de Provisiones	0	0
Otros Ingresos y Beneficios Varios	0	0
Total de Ingresos y Otros Beneficios	2,020,025	2,646,686
GASTOS Y OTRAS PÉRDIDAS		
Gastos de Funcionamiento	1,596,795	1,643,290
Servicios Personales	1,396,563	1,221,600
Materiales y Suministros	103,823	133,631
Servicios Generales	96,408	288,059
Transferencias, Asignaciones, Subsidios y Otras Ayudas	0	0
Transferencias Internas y Asignaciones al Sector Público	0	0
Transferencias al Resto del Sector Público	0	0
Subsidios y Subvenciones	0	0
Ayudas Sociales	0	0
Pensiones y Jubilaciones	0	0
Transferencias a Fideicomisos, Mandatos y Contratos Análogos	0	0
Transferencias a la Seguridad Social	0	0
Donativos	0	0
Transferencias al Exterior	0	0
Participaciones y Aportaciones	546,370	419,064
Participaciones	0	0
Aportaciones	0	0
Convenios	546,370	419,064
Intereses, Comisiones y Otros Gastos de la Deuda Pública	0	0
Intereses de la Deuda Pública	0	0
Comisiones de la Deuda Pública	0	0
Gastos de la Deuda Pública	0	0
Costo por Coberturas	0	0
Apoyos Financieros	0	0
Otros Gastos y Pérdidas Extraordinarias	1,577,478	2,343,919
Estimaciones, Depreciaciones, Deterioros, Obsolescencia y Amortizaciones	1,577,477	2,343,919
Provisiones	0	0
Disminución de Inventarios	0	0
Aumento por Insuficiencia de Estimaciones por Pérdida o Deterioro y Obsolescencia	0	0
Aumento por Insuficiencia de Provisiones	0	0
Otros Gastos	0	0
Inversión Pública	0	0
Inversión Pública no Capitalizable	0	0
Total de Gastos y Otras Pérdidas	3,720,643	4,406,273
Resultados del Ejercicio (Ahorro/Desahorro)	-1,700,618	-1,759,587

Bajo protesta de decir verdad declaramos que los Estados Financieros y sus Notas son razonablemente correctos y responsabilidad del emisor


ANA LUCILA RAMÍREZ GUTIÉRREZ
COORDINADORA ADMINISTRATIVA




OSCAR GABRIEL PONCE MARTÍNEZ
DIRECTOR



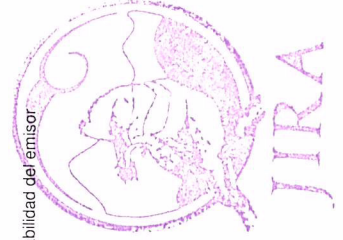
JUNTA INTERMUNICIPAL DE MEDIO AMBIENTE PARA LA GESTIÓN INTEGRAL DE LA CUENCA BAJA DEL RÍO AYUQUILA
Estado de Variación en la Hacienda Pública

Del 1 de Enero al 31 de Mayo de 2019
(pesos)

Concepto	Hacienda Pública/ Patrimonio Contribuido	Hacienda Pública/ Patrimonio Generado de Ejercicios Anteriores	Hacienda Pública/ Patrimonio Generado del Ejercicio	Exceso o Insuficiencia en la Actualización de la Hacienda Pública / Patrimonio	TOTAL
HACIENDA PÚBLICA/PATRIMONIO CONTRIBUIDO NETO 2018					
Aportaciones	0				0
Donaciones de Capital	0				0
Actualización de la Hacienda Pública/Patrimonio	0				0
HACIENDA PÚBLICA / PATRIMONIO GENERADO NETO 2018		9,999,508	-4,201,538		5,797,970
Resultados del Ejercicio (Ahorro/Desahorro)		9,999,508	-4,201,538		-4,201,538
Resultados de Ejercicios Anteriores		0			9,999,508
Revalúos		0			0
Reservas		0			0
Rectificaciones de Resultados de Ejercicios Anteriores		0			0
EXCESO O INSUFICIENCIA EN LA ACTUALIZACIÓN DE LA HACIENDA PÚBLICA/ PATRIMONIO NETO 2018			0		0
Resultado por Posición Monetaria					0
Resultado por Tenencia de Activos no Monetarios					0
HACIENDA PÚBLICA / PATRIMONIO NETO FINAL 2018	0	9,999,508	-4,201,538	0	5,797,970
CAMBIOS EN LA HACIENDA PÚBLICA/PATRIMONIO CONTRIBUIDO NETO 2019					
Aportaciones	0				0
Donaciones de Capital	0				0
Actualización de la Hacienda Pública/Patrimonio	0				0
VARIACIONES DE LA HACIENDA PÚBLICA / PATRIMONIO GENERADO NETO 2019		-4,560,386	2,500,920		-2,059,466
Resultados del Ejercicio (Ahorro/Desahorro)		-4,560,386	2,500,920		-2,059,466
Resultados de Ejercicios Anteriores		0			-1,700,618
Revalúos		0			4,201,538
Reservas		0			0
Rectificaciones de Resultados de Ejercicios Anteriores		0			-358,248
CAMBIOS EN EL EXCESO O INSUFICIENCIA EN LA ACTUALIZACIÓN DE LA HACIENDA PÚBLICA/ PATRIMONIO NETO 2019			0		0
Resultado por Posición Monetaria					0
Resultado por Tenencia de Activos no Monetarios					0
HACIENDA PÚBLICA / PATRIMONIO NETO FINAL 2019	0	5,439,122	-1,700,618	0	3,738,504

Bajo protesta de decir verdad declaramos que los Estados Financieros y sus Notas son razonablemente correctos y responsabilidad del emisor

ANA LUCILA RAMIREZ GUTIERREZ
COORDINADORA ADMINISTRATIVA



OSCAR GABRIEL PONCE-MARTÍNEZ
DIRECTOR



JUNTA INTERMUNICIPAL DE MEDIO AMBIENTE PARA LA GESTIÓN INTEGRAL DE LA CUENCA BAJA DEL RÍO AYUQUILA
Estado de Cambios en la Situación Financiera
Del 1 de Enero al 31 de Mayo de 2019
(Pesos)

Concepto	Origen	Aplicación
ACTIVO	2,212,273	0
Activo Circulante	1,018,399	0
Efectivo y Equivalentes	1,022,399	0
Derechos a Recibir Efectivo o Equivalentes	0	4,000
Derechos a Recibir Bienes o Servicios	0	0
Inventarios	0	0
Almacenes	0	0
Estimación por Pérdida o Deterioro de Activos Circulantes	0	0
Otros Activos Circulantes	0	0
Activo No Circulante	1,193,874	0
Inversiones Financieras a Largo Plazo	0	0
Derechos a Recibir Efectivo o Equivalentes a Largo Plazo	0	0
Bienes Inmuebles, Infraestructura y Construcciones en Proceso	0	0
Bienes Muebles	0	357,675
Activos Intangibles	0	0
Depreciación, Deterioro y Amortización Acumulada de Bienes	1,551,549	0
Activos Diferidos	0	0
Estimación por Pérdida o Deterioro de Activos no Circulantes	0	0
Otros Activos no Circulantes	0	0
PASIVO	0	152,808
Pasivo Circulante	0	152,808
Cuentas por Pagar a Corto Plazo	0	157,618
Documentos por Pagar a Corto Plazo	0	0
Porción a Corto Plazo de la Deuda Pública a Largo Plazo	0	0
Títulos y Valores a Corto Plazo	0	0
Pasivos Diferidos a Corto Plazo	0	0
Fondos y Bienes de Terceros en Garantía y/o Administración a Corto Plazo	0	0
Provisiones a Corto Plazo	0	0
Otros Pasivos a Corto Plazo	4,810	0
Pasivo No Circulante	0	0
Cuentas por Pagar a Largo Plazo	0	0
Documentos por Pagar a Largo Plazo	0	0
Deuda Pública a Largo Plazo	0	0
Pasivos Diferidos a Largo Plazo	0	0
Fondos y Bienes de Terceros en Garantía y/o en Administración a Largo Plazo	0	0
Provisiones a Largo Plazo	0	0
HACIENDA PÚBLICA/ PATRIMONIO	0	2,059,466
Hacienda Pública/Patrimonio Contribuido	0	0
Aportaciones	0	0
Donaciones de Capital	0	0
Actualización de la Hacienda Pública / Patrimonio	0	0
Hacienda Pública/Patrimonio Generado	0	2,059,466
Resultados del Ejercicio (Ahorro / Desahorro)	2,500,920	0
Resultados de Ejercicios Anteriores	0	4,560,386
Revalúos	0	0
Reservas	0	0
Rectificaciones de Resultados de Ejercicios Anteriores	0	0
Exceso o Insuficiencia en la Actualización de la Hacienda Pública/Patrimonio	0	0
Resultado por Posición Monetaria	0	0
Resultado por Tenencia de Activos no Monetarios	0	0

Bajo protesta de decir verdad declaramos que los Estados Financieros y sus Notas son razonablemente correctos y responsabilidad del emisor

ANA LUCILA RAMÍREZ GUTIÉRREZ
COORDINADORA ADMINISTRATIVA




OSCAR GABRIEL PONCE MARTÍNEZ
DIRECTOR




JUNTA INTERMUNICIPAL DE MEDIO AMBIENTE PARA LA GESTIÓN INTEGRAL DE LA CUENCA BAJA DEL RÍO AYUQUILA
Estado de Flujos de Efectivo
Del 1 de Enero al 31 de Mayo de 2019 y 2018
(Pesos)


Concepto	2019	2018
Flujos de Efectivo de las Actividades de Operación		
Origen		
Impuestos	2,020,000	3,633,566
Cuotas y Aportaciones de Seguridad Social	0	0
Contribuciones de mejoras	0	0
Derechos	0	0
Productos	0	0
Aprovechamientos	0	0
Ingresos por Venta de Bienes y Prestación de Servicios	0	0
Participaciones, Aportaciones, Convenios, Incentivos Derivados de la Colaboración Fiscal y Fondos Distintos de Aportaciones	1,750,000	2,461,402
Transferencias, Asignaciones, Subsidios y Subvenciones, y Pensiones y Jubilaciones	270,000	185,284
Otros Origenes de Operación	0	986,880
Aplicación	3,042,399	1,984,986
Servicios Personales	1,174,911	1,144,232
Materiales y Suministros	103,823	133,631
Servicios Generales	83,938	288,059
Transferencias Internas y Asignaciones al Sector Público	0	0
Transferencias al resto del Sector Público	0	0
Subsidios y Subvenciones	0	0
Ayudas Sociales	0	0
Pensionamientos y Jubilaciones	0	0
Transferencias a Fideicomisos, Mandatos y Contratos Análogos	0	0
Transferencias a la Seguridad Social	0	0
Donativos	0	0
Transferencias al Exterior	0	0
Participaciones	0	0
Aportaciones	0	0
Convenios	483,370	419,064
Otras Aplicaciones de Operación	1,196,357	0
Flujos Netos de Efectivo por Actividades de Operación	-1,022,399	1,648,580
Flujos de Efectivo de las Actividades de Inversión		
Origen		
Bienes Inmuebles, Infraestructura y Construcciones en Proceso	0	0
Bienes Muebles	0	0
Otros Origenes de Inversión	0	0
Aplicación		
Bienes Inmuebles, Infraestructura y Construcciones en Proceso	0	0
Bienes Muebles	0	0
Otras Aplicaciones de Inversión	0	0
Flujos Netos de Efectivo por Actividades de Inversión	0	0
Flujo de Efectivo de las Actividades de Financiamiento		
Origen		
Endeudamiento Neto	0	0
Interno	0	0
Externo	0	0
Otros Origenes de Financiamiento	0	0
Aplicación		
Servicios de la Deuda	0	0
Interno	0	0
Externo	0	0
Otras Aplicaciones de Financiamiento	0	0
Flujos netos de Efectivo por Actividades de Financiamiento	0	0
Incremento/Disminución Neta en el Efectivo y Equivalentes al Efectivo	-1,022,399	1,648,580
Efectivo y Equivalentes al Efectivo al inicio del Ejercicio	2,477,750	1,324,964
Efectivo y Equivalentes al Efectivo al final del Ejercicio	1,455,351	2,973,543

Bajo protesta de decir verdad declaramos que los Estados Financieros y sus Notas son razonablemente correctos y responsabilidad del emisor


ANA LUCILA RAMÍREZ GUTIÉRREZ
COORDINADORA ADMINISTRATIVA




OSCAR GABRIEL PONCE MARTÍNEZ
DIRECTOR



JUNTA INTERMUNICIPAL DE MEDIO AMBIENTE PARA LA GESTIÓN INTEGRAL DE LA CUENCA BAJA DEL RÍO AYUQUILA

Estado Analítico del Activo

Del 1 de Enero al 31 de Mayo de 2019

(Pesos)

Concepto	Saldo Inicial 1	Cargos del Periodo 2	Abonos del Periodo 3	Saldo Final 4=(1+2-3)	Variación del Periodo (4-1)
ACTIVO					
Activo Circulante	2,489,050	7,308,917	8,327,316	1,470,651	-1,018,399
Efectivo y Equivalentes	2,477,750	5,262,690	6,285,089	1,455,351	-1,022,399
Derechos a Recibir Efectivo o Equivalentes	0	2,046,227	2,042,227	4,000	4,000
Derechos a Recibir Bienes o Servicios	0	0	0	0	0
Inventarios	0	0	0	0	0
Almacenes	0	0	0	0	0
Estimación por Pérdida o Deterioro de Activos Circulantes	0	0	0	0	0
Otros Activos Circulantes	11,300	0	0	11,300	0
Activo No Circulante	4,569,961	409,302	1,603,176	3,376,087	-1,193,874
Inversiones Financieras a Largo Plazo	0	0	0	0	0
Derechos a Recibir Efectivo o Equivalentes a Largo Plazo	0	0	0	0	0
Bienes Inmuebles, Infraestructura y Construcciones en Proceso	0	0	0	0	0
Bienes Muebles	2,375,832	383,603	25,928	2,733,506	357,675
Activos Intangibles	117,619	0	0	117,619	0
Depreciación, Deterioro y Amortización Acumulada de Bienes	-27,764,786	25,699	1,577,248	-29,316,335	-1,551,549
Activos Diferidos	0	0	0	0	0
Estimación por Pérdida o Deterioro de Activos no Circulantes	0	0	0	0	0
Otros Activos no Circulantes	29,841,296	0	0	29,841,296	0
TOTAL DEL ACTIVO	7,059,011	7,718,219	9,930,492	4,846,738	-2,212,273

Bajo protesta de decir verdad declaramos que los Estados Financieros y sus Notas son razonablemente correctos y responsabilidad del emisor

ANA LUCILA RAMÍREZ GUTIÉRREZ
COORDINADORA ADMINISTRATIVA



OSCAR GABRIEL PONCE MARTÍNEZ
DIRECTOR