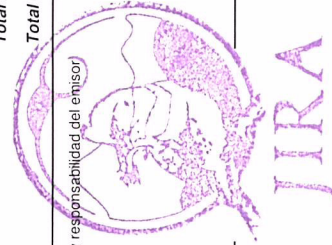




JUNTA INTERMUNICIPAL DE MEDIO AMBIENTE PARA LA GESTIÓN INTEGRAL DE LA CUENCA BAJA DEL RÍO AYUQUILA
Estado de Situación Financiera
Al 31 de Marzo de 2019 y 2018
(Pesos)

CONCEPTO	Año 2019	Año 2018	CONCEPTO	Año 2019	Año 2018
ACTIVO			PASIVO		
Activo Circulante			Activo Circulante		
Efectivo y Equivalentes	\$721,614.62	\$1,565,806.61	Cuentas por Pagar a Corto Plazo	\$356,873.27	\$1,104,887.81
Derechos a Recibir Efectivo o Equivalentes	\$4,000.00	\$4,000.00	Documentos por Pagar a Corto Plazo	\$0.00	\$0.00
Inventarios	\$0.00	\$4,761.72	Porción a Corto Plazo de la Deuda Pública a Largo Plazo	\$0.00	\$0.00
Almacenes	\$0.00	\$0.00	Títulos y Valores a Corto Plazo	\$0.00	\$0.00
Estimación por Pérdida o Deterioro de Activos Circulantes	\$0.00	\$0.00	Pasivos Diferidos a Corto Plazo	\$0.00	\$0.00
Otros Activos Circulantes	\$11,300.00	\$11,300.00	Fondos y Bienes de Terceros en Garantía y/o Administración a Corto Plazo	\$0.00	\$0.00
Total de Activos Circulantes	\$736,914.62	\$1,585,868.33	Provisiones a Corto Plazo	\$0.00	\$0.00
Activo No Circulante			Otros Pasivos a Corto Plazo	\$156,272.86	\$181,398.00
Inversiones Financieras a Largo Plazo	\$0.00	\$0.00	Total de Pasivos Circulantes	\$513,146.13	\$1,286,285.81
Derechos a Recibir Efectivo o Equivalentes a Largo Plazo	\$0.00	\$0.00	Activo No Circulante		
Bienes Inmuebles, Infraestructura y Construcciones en Proceso	\$0.00	\$0.00	Cuentas por Pagar a Largo Plazo	\$0.00	\$0.00
Bienes Muebles	\$2,349,903.37	\$1,464,107.80	Documentos por Pagar a Largo Plazo	\$0.00	\$0.00
Activos Intangibles	\$117,619.00	\$117,619.00	Deuda Pública a Largo Plazo	\$0.00	\$0.00
Depreciación, Deterioro y Amortización Acumulada de Bienes	-\$28,677,882.87	-\$23,567,701.54	Pasivos Diferidos a Largo Plazo	\$0.00	\$0.00
Activos Diferidos	\$0.00	\$0.00	Fondos y Bienes de Terceros en Garantía y/o en Administración a Largo Plazo	\$0.00	\$0.00
Estimación por Pérdida o Deterioro de Activos no Circulantes	\$0.00	\$0.00	Provisiones a Largo Plazo	\$0.00	\$0.00
Otros Activos no Circulantes	\$29,841,296.44	\$29,841,296.44	Total de Pasivos No Circulantes	\$0.00	\$0.00
Total de Activos No Circulantes	\$3,630,935.94	\$7,855,321.70	Total del Pasivo	\$513,146.13	\$1,286,285.81
Total del Activo	\$4,367,850.56	\$9,441,190.03	HACIENDA PÚBLICA/ PATRIMONIO		
			Hacienda Pública/Patrimonio Contribuido		
			Aportaciones	\$0.00	\$0.00
			Donaciones de Capital	\$0.00	\$0.00
			Actualización de la Hacienda Pública / Patrimonio	\$0.00	\$0.00
			Hacienda Pública/Patrimonio Generado	\$3,854,704.43	\$8,154,904.22
			Resultados del Ejercicio (Ahorro / Desahorro)	-\$1,584,417.76	-\$1,844,603.61
			Resultados de Ejercicios Anteriores	\$5,439,122.19	\$9,999,507.83
			Revalúos	\$0.00	\$0.00
			Reservas	\$0.00	\$0.00
			Rectificaciones de Resultados de Ejercicios Anteriores	\$0.00	\$0.00
			Exceso o Insuficiencia en la Actualización de la Hacienda Pública/Patrimonio	\$0.00	\$0.00
			Resultado por Posición Monetaria	\$0.00	\$0.00
			Resultado por Tenencia de Activos no Monetarios	\$0.00	\$0.00
			Total Hacienda Pública/ Patrimonio	\$3,854,704.43	\$8,154,904.22
			Total del Pasivo y Hacienda Pública / Patrimonio	\$4,367,850.56	\$9,441,190.03

Bajo protesta de decir verdad declaramos que los Estados Financieros y sus Notas son razonablemente correctos y responsabilidad del emisor



ANA LUCILA RAMÍREZ GUTIERREZ

ANA LUCILA RAMÍREZ GUTIERREZ
COORDINADORA ADMINISTRATIVA

OSCAR GABRIEL PONCE MARTINEZ
DIRECTOR



JUNTA INTERMUNICIPAL DE MEDIO AMBIENTE PARA LA GESTIÓN INTEGRAL DE LA CUENCA BAJA DEL RÍO AYUQUILA
Estado de Actividades
Del 1 de Enero al 31 de Marzo de 2019 y 2018
(Pesos)

Concepto	2019	2018
INGRESOS Y OTROS BENEFICIOS		
Ingresos de la Gestión		
Impuestos	\$0.00	\$0.00
Cuotas y Aportaciones de Seguridad Social	\$0.00	\$0.00
Contribuciones de Mejoras	\$0.00	\$0.00
Derechos	\$0.00	\$0.00
Productos	\$0.00	\$0.00
Aprovechamientos	\$0.00	\$0.00
Ingresos por Venta de Bienes y Prestación de Servicios	\$0.00	\$0.00
Participaciones, Aportaciones, Convenios, Incentivos Derivados de la Colaboración Fiscal, Fondos Distintos de Aportaciones, Transferencias, Asignaciones, Subsidios y Subvenciones, y Pensiones y Jubilaciones	\$180,000.00	\$573,871.00
Participaciones, Aportaciones, Convenios, Incentivos Derivados de la Colaboración Fiscal, Fondos Distintos de Aportaciones	\$0.00	\$453,871.00
Aportaciones, Transferencias, Asignaciones, Subsidios y Subvenciones, y Pensiones y Jubilaciones		
Transferencias, Asignaciones, Subsidios y Subvenciones, y Pensiones y Jubilaciones	\$180,000.00	\$120,000.00
Otros Ingresos y Beneficios	\$25.00	\$0.00
Ingresos Financieros	\$25.00	\$0.00
Incremento por Variación de Inventarios	\$0.00	\$0.00
Disminución del Exceso de Estimaciones por Pérdida o Deterioro u Obsolescencia	\$0.00	\$0.00
Disminución del Exceso de Provisiones	\$0.00	\$0.00
Otros Ingresos y Beneficios Varios	\$0.00	\$0.00
Total de Ingresos y Otros Beneficios	\$180,025.00	\$573,871.00
GASTOS Y OTRAS PÉRDIDAS		
Gastos de Funcionamiento		
Servicios Personales	\$825,417.10	\$851,257.04
Materiales y Suministros	\$733,532.64	\$716,816.31
Servicios Generales	\$42,702.06	\$49,872.41
	\$49,182.40	\$84,568.32
Transferencias, Asignaciones, Subsidios y Otras Ayudas	\$0.00	\$0.00
Transferencias Internas y Asignaciones al Sector Público	\$0.00	\$0.00
Transferencias al Resto del Sector Público	\$0.00	\$0.00
Subsidios y Subvenciones	\$0.00	\$0.00
Ayudas Sociales	\$0.00	\$0.00
Pensionamientos y Jubilaciones	\$0.00	\$0.00
Transferencias a Fideicomisos, Mandatos y Contratos Análogos	\$0.00	\$0.00
Transferencias a la Seguridad Social	\$0.00	\$0.00
Donativos	\$0.00	\$0.00
Transferencias al Exterior	\$0.00	\$0.00
Participaciones y Aportaciones	\$0.00	\$170,004.00
Participaciones	\$0.00	\$0.00
Aportaciones	\$0.00	\$0.00
Convenios	\$0.00	\$170,004.00
Intereses, Comisiones y Otros Gastos de la Deuda Pública	\$0.00	\$0.00
Intereses de la Deuda Pública	\$0.00	\$0.00
Comisiones de la Deuda Pública	\$0.00	\$0.00
Gastos de la Deuda Pública	\$0.00	\$0.00
Costo por Coberturas	\$0.00	\$0.00
Apoyos Financieros	\$0.00	\$0.00
Otros Gastos y Pérdidas Extraordinarias	\$939,025.66	\$1,397,213.57
Estimaciones, Depreciaciones, Deterioros, Obsolescencia y Amortizaciones	\$939,025.21	\$1,397,212.88
Provisiones	\$0.00	\$0.00
Disminución de Inventarios	\$0.00	\$0.00
Aumento por Insuficiencia de Estimaciones por Pérdida o Deterioro y Obsolescencia	\$0.00	\$0.00
Aumento por Insuficiencia de Provisiones	\$0.00	\$0.00
Otros Gastos	\$0.45	\$0.69
Inversión Pública	\$0.00	\$0.00
Inversión Pública no Capitalizable	\$0.00	\$0.00
Total de Gastos y Otras Pérdidas	\$1,764,442.76	\$2,418,474.61
Resultados del Ejercicio (Ahorro/Desahorro)	-\$1,584,417.76	-\$1,844,603.61

Bajo protesta de decir verdad declaramos que los Estados Financieros y sus Notas son razonablemente correctos y responsabilidad del emisor

ANA LUCILA RAMÍREZ GUTIÉRREZ
COORDINADORA ADMINISTRATIVA




OSCAR GABRIEL PONCE MARTÍNEZ
DIRECTOR



JUNTA INTERMUNICIPAL DE MEDIO AMBIENTE PARA LA GESTIÓN INTEGRAL DE LA CUENCA BAJA DEL RÍO AYUQUILA
 Estado de Variación en la Hacienda Pública
 Del 1 de Enero al 31 de Marzo de 2019
 (pesos)

Concepto	Hacienda Pública/ Patrimonio Contribuido	Hacienda Pública/ Patrimonio Generado de Ejercicios Anteriores	Hacienda Pública/ Patrimonio Generado del Ejercicio	Exceso o Insuficiencia en la Actualización de la Hacienda Pública / Patrimonio	TOTAL
HACIENDA PÚBLICA/PATRIMONIO CONTRIBUIDO NETO 2018					
Aportaciones	\$0.00				\$0.00
Donaciones de Capital	\$0.00				\$0.00
Actualización de la Hacienda Pública/ Patrimonio	\$0.00				\$0.00
HACIENDA PÚBLICA / PATRIMONIO GENERADO NETO 2018					
Resultados del Ejercicio (Ahorro/Desahorro)		\$9,999,507.83	-\$4,201,537.98		\$5,797,969.85
Resultados de Ejercicios Anteriores		\$9,999,507.83	-\$4,201,537.98		-\$4,201,537.98
Revaluos		\$0.00		\$0.00	\$0.00
Reservas		\$0.00			\$0.00
Rectificaciones de Resultados de Ejercicios Anteriores		\$0.00			\$0.00
EXCESO O INSUFICIENCIA EN LA ACTUALIZACIÓN DE LA HACIENDA PÚBLICA/ PATRIMONIO NETO 2018					
Resultado por Posición Monetaria				\$0.00	\$0.00
Resultado por Tenencia de Activos no Monetarios				\$0.00	\$0.00
HACIENDA PÚBLICA / PATRIMONIO NETO FINAL 2018	\$0.00	\$9,999,507.83	-\$4,201,537.98	\$0.00	\$5,797,969.85
CAMBIOS EN LA HACIENDA PÚBLICA/PATRIMONIO CONTRIBUIDO NETO 2019					
Aportaciones	\$0.00				\$0.00
Donaciones de Capital	\$0.00				\$0.00
Actualización de la Hacienda Pública/ Patrimonio	\$0.00				\$0.00
VARIACIONES DE LA HACIENDA PÚBLICA / PATRIMONIO GENERADO NETO 2019					
Resultados del Ejercicio (Ahorro/Desahorro)		-\$4,560,385.64	\$2,617,120.22		-\$1,943,265.42
Resultados de Ejercicios Anteriores		-\$1,584,417.76	-\$1,584,417.76		-\$1,584,417.76
Revaluos		-\$4,560,385.64	\$4,201,537.98		-\$358,847.66
Reservas		\$0.00	\$0.00	\$0.00	\$0.00
Rectificaciones de Resultados de Ejercicios Anteriores		\$0.00	\$0.00	\$0.00	\$0.00
CAMBIOS EN EL EXCESO O INSUFICIENCIA EN LA ACTUALIZACIÓN DE LA HACIENDA PÚBLICA/ PATRIMONIO NETO 2019					
Resultado por Posición Monetaria				\$0.00	\$0.00
Resultado por Tenencia de Activos no Monetarios				\$0.00	\$0.00
HACIENDA PÚBLICA / PATRIMONIO NETO FINAL 2019	\$0.00	\$5,439,122.19	-\$1,584,417.76	\$0.00	\$3,854,704.43

Bajo protesta de decir verdad declaramos que los Estados Financieros y sus Notas son razonablemente correctos y responsabilidad del emisor



[Signature]
 ANA LUCILA RAMÍREZ GUTIÉRREZ
 COORDINADORA ADMINISTRATIVA


[Signature]
 OSCAR GABRIEL PONCE MARTINEZ
 DIRECTOR



JUNTA INTERMUNICIPAL DE MEDIO AMBIENTE PARA LA GESTIÓN INTEGRAL DE LA CUENCA BAJA DEL RÍO AYUQUILA
Estado de Cambios en la Situación Financiera
Del 1 de Enero al 31 de Marzo de 2019
(Pesos)

Concepto	Origen	Aplicación
ACTIVO	\$2,691,160.49	\$0.00
Activo Circulante	\$1,752,135.28	\$0.00
Efectivo y Equivalentes	\$1,756,135.28	\$0.00
Derechos a Recibir Efectivo o Equivalentes	\$0.00	\$4,000.00
Derechos a Recibir Bienes o Servicios	\$0.00	\$0.00
Inventarios	\$0.00	\$0.00
Almacenes	\$0.00	\$0.00
Estimación por Pérdida o Deterioro de Activos Circulantes	\$0.00	\$0.00
Otros Activos Circulantes	\$0.00	\$0.00
Activo No Circulante	\$939,025.21	\$0.00
Inversiones Financieras a Largo Plazo	\$0.00	\$0.00
Derechos a Recibir Efectivo o Equivalentes a Largo Plazo	\$0.00	\$0.00
Bienes Inmuebles, Infraestructura y Construcciones en Proceso	\$0.00	\$0.00
Bienes Muebles	\$25,928.39	\$0.00
Activos Intangibles	\$0.00	\$0.00
Depreciación, Deterioro y Amortización Acumulada de Bienes	\$913,096.82	\$0.00
Activos Diferidos	\$0.00	\$0.00
Estimación por Pérdida o Deterioro de Activos no Circulantes	\$0.00	\$0.00
Otros Activos no Circulantes	\$0.00	\$0.00
PASIVO	\$0.00	\$747,895.07
Pasivo Circulante	\$0.00	\$747,895.07
Cuentas por Pagar a Corto Plazo	\$0.00	\$752,705.50
Documentos por Pagar a Corto Plazo	\$0.00	\$0.00
Porción a Corto Plazo de la Deuda Pública a Largo Plazo	\$0.00	\$0.00
Títulos y Valores a Corto Plazo	\$0.00	\$0.00
Pasivos Diferidos a Corto Plazo	\$0.00	\$0.00
Fondos y Bienes de Terceros en Garantía y/o Administración a Corto Plazo	\$0.00	\$0.00
Provisiones a Corto Plazo	\$0.00	\$0.00
Otros Pasivos a Corto Plazo	\$4,810.43	\$0.00
Pasivo No Circulante	\$0.00	\$0.00
Cuentas por Pagar a Largo Plazo	\$0.00	\$0.00
Documentos por Pagar a Largo Plazo	\$0.00	\$0.00
Deuda Pública a Largo Plazo	\$0.00	\$0.00
Pasivos Diferidos a Largo Plazo	\$0.00	\$0.00
Fondos y Bienes de Terceros en Garantía y/o en Administración a Largo Plazo	\$0.00	\$0.00
Provisiones a Largo Plazo	\$0.00	\$0.00
HACIENDA PÚBLICA/ PATRIMONIO	\$0.00	\$1,943,265.42
Hacienda Pública/Patrimonio Contribuido	\$0.00	\$0.00
Aportaciones	\$0.00	\$0.00
Donaciones de Capital	\$0.00	\$0.00
Actualización de la Hacienda Pública / Patrimonio	\$0.00	\$0.00
Hacienda Pública/Patrimonio Generado	\$0.00	\$1,943,265.42
Resultados del Ejercicio (Ahorro / Desahorro)	\$2,617,120.22	\$0.00
Resultados de Ejercicios Anteriores	\$0.00	\$4,560,385.64
Revalúos	\$0.00	\$0.00
Reservas	\$0.00	\$0.00
Rectificaciones de Resultados de Ejercicios Anteriores	\$0.00	\$0.00
Exceso o Insuficiencia en la Actualización de la Hacienda Pública/Patrimonio	\$0.00	\$0.00
Resultado por Posición Monetaria	\$0.00	\$0.00
Resultado por Tenencia de Activos no Monetarios	\$0.00	\$0.00

Bajo protesta de decir verdad declaramos que los Estados Financieros y sus Notas son razonablemente correctos y responsabilidad del emisor


ANA LUCILA RAMÍREZ GUTIÉRREZ
COORDINADORA ADMINISTRATIVA




OSCAR GABRIEL PONCE MARTÍNEZ
DIRECTOR



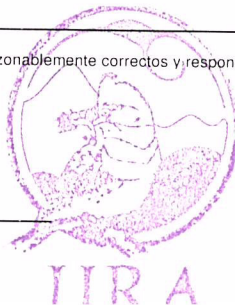
JUNTA INTERMUNICIPAL DE MEDIO AMBIENTE PARA LA GESTIÓN INTEGRAL DE LA CUENCA BAJA DEL RÍO AYUQUILA

Estado de Flujos de Efectivo
Del 1 de Enero al 31 de Marzo de 2019 y 2018
(Pesos)

Concepto	2019	2018
Flujos de Efectivo de las Actividades de Operación		
Origen		
Impuestos	\$180,000.00	\$1,208,815.15
Cuotas y Aportaciones de Seguridad Social	\$0.00	\$0.00
Contribuciones de mejoras	\$0.00	\$0.00
Derechos	\$0.00	\$0.00
Productos	\$0.00	\$0.00
Aprovechamientos	\$0.00	\$0.00
Ingresos por Venta de Bienes y Prestación de Servicios	\$0.00	\$0.00
Participaciones, Aportaciones, Convenios, Incentivos Derivados de la Colaboración Fiscal y Fondos Distintos de Aportaciones	\$0.00	\$453,871.00
Transferencias, Asignaciones, Subsidios y Subvenciones, y Pensiones y Jubilaciones	\$180,000.00	\$120,000.00
Otros Orígenes de Operación	\$0.00	\$634,944.15
Aplicación	\$1,936,135.28	\$967,972.06
Servicios Personales	\$684,293.20	\$664,326.33
Materiales y Suministros	\$42,702.06	\$49,872.41
Servicios Generales	\$42,490.72	\$83,769.32
Transferencias Internas y Asignaciones al Sector Público	\$0.00	\$0.00
Transferencias al resto del Sector Público	\$0.00	\$0.00
Subsidios y Subvenciones	\$0.00	\$0.00
Ayudas Sociales	\$0.00	\$0.00
Pensionamientos y Jubilaciones	\$0.00	\$0.00
Transferencias a Fideicomisos, Mandatos y Contratos Análogos	\$0.00	\$0.00
Transferencias a la Seguridad Social	\$0.00	\$0.00
Donativos	\$0.00	\$0.00
Transferencias al Exterior	\$0.00	\$0.00
Participaciones	\$0.00	\$0.00
Aportaciones	\$0.00	\$0.00
Convenios	\$0.00	\$0.00
Otras Aplicaciones de Operación	\$1,166,649.30	\$170,004.00
Flujos Netos de Efectivo por Actividades de Operación	-\$1,756,135.28	\$240,843.09
Flujos de Efectivo de las Actividades de Inversión		
Origen		
Bienes Inmuebles, Infraestructura y Construcciones en Proceso	\$0.00	\$0.00
Bienes Muebles	\$0.00	\$0.00
Otros Orígenes de Inversión	\$0.00	\$0.00
Aplicación	\$0.00	\$0.00
Bienes Inmuebles, Infraestructura y Construcciones en Proceso	\$0.00	\$0.00
Bienes Muebles	\$0.00	\$0.00
Otras Aplicaciones de Inversión	\$0.00	\$0.00
Flujos Netos de Efectivo por Actividades de Inversión	\$0.00	\$0.00
Flujo de Efectivo de las Actividades de Financiamiento		
Origen		
Endeudamiento Neto	\$0.00	\$0.00
Interno	\$0.00	\$0.00
Externo	\$0.00	\$0.00
Otros Orígenes de Financiamiento	\$0.00	\$0.00
Aplicación	\$0.00	\$0.00
Servicios de la Deuda	\$0.00	\$0.00
Interno	\$0.00	\$0.00
Externo	\$0.00	\$0.00
Otras Aplicaciones de Financiamiento	\$0.00	\$0.00
Flujos netos de Efectivo por Actividades de Financiamiento	\$0.00	\$0.00
Incremento/Disminución Neta en el Efectivo y Equivalentes al Efectivo	-\$1,756,135.28	\$240,843.09
Efectivo y Equivalentes al Efectivo al inicio del Ejercicio	\$2,477,749.90	\$1,324,963.52
Efectivo y Equivalentes al Efectivo al final del Ejercicio	\$721,614.62	\$1,565,806.61

Bajo protesta de decir verdad declaramos que los Estados Financieros y sus Notas son razonablemente correctos y responsabilidad del emisor

ANA LUCILA RAMÍREZ GUTIÉRREZ
COORDINADORA ADMINISTRATIVA



OSCAR GABRIEL PONCE MARTÍNEZ
DIRECTOR



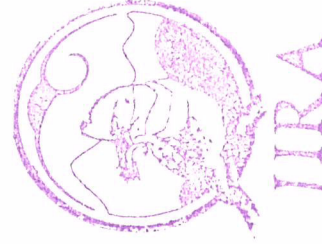
JUNTA INTERMUNICIPAL DE MEDIO AMBIENTE PARA LA GESTIÓN INTEGRAL DE LA CUENCA BAJA DEL RÍO AYUQUILA

Estado Analítico del Activo
Del 1 de Enero al 31 de Marzo de 2019
(Pesos)

Concepto	1 Saldo Inicial	2 Cargos del Periodo	3 Abonos del Periodo	4 Saldo Final 4 = (1+2-3)	(4-1) Variación del Periodo
ACTIVO					
Activo Circulante	\$2,489,049.90	\$3,442,111.17	\$5,194,246.45	\$736,914.62	-\$1,752,135.28
Efectivo y Equivalentes	\$2,477,749.90	\$3,243,287.28	\$4,999,422.56	\$721,614.62	-\$1,756,135.28
Derechos a Recibir Efectivo o Equivalentes	\$0.00	\$198,823.89	\$194,823.89	\$4,000.00	\$4,000.00
Derechos a Recibir Bienes o Servicios	\$0.00	\$0.00	\$0.00	\$0.00	\$0.00
Inventarios	\$0.00	\$0.00	\$0.00	\$0.00	\$0.00
Almacenes	\$0.00	\$0.00	\$0.00	\$0.00	\$0.00
Estimación por Pérdida o Deterioro de Activos Circulantes	\$0.00	\$0.00	\$0.00	\$0.00	\$0.00
Otros Activos Circulantes	\$11,300.00	\$0.00	\$0.00	\$11,300.00	\$0.00
Activo No Circulante	\$4,569,961.15	\$25,698.68	\$964,723.89	\$3,630,935.94	-\$939,025.21
Inversiones Financieras a Largo Plazo	\$0.00	\$0.00	\$0.00	\$0.00	\$0.00
Derechos a Recibir Efectivo o Equivalentes a Largo Plazo	\$0.00	\$0.00	\$0.00	\$0.00	\$0.00
Bienes Inmuebles, Infraestructura y Construcciones en Proceso	\$0.00	\$0.00	\$0.00	\$0.00	\$0.00
Bienes Muebles	\$2,375,831.76	\$0.00	\$25,928.39	\$2,349,903.37	-\$25,928.39
Activos Intangibles	\$117,619.00	\$0.00	\$0.00	\$117,619.00	\$0.00
Depreciación, Deterioro y Amortización Acumulada de Bienes	-\$27,764,786.05	\$25,698.68	\$938,795.50	-\$28,677,882.87	-\$913,096.82
Activos Diferidos	\$0.00	\$0.00	\$0.00	\$0.00	\$0.00
Estimación por Pérdida o Deterioro de Activos no Circulantes	\$0.00	\$0.00	\$0.00	\$0.00	\$0.00
Otros Activos no Circulantes	\$29,841,296.44	\$0.00	\$0.00	\$29,841,296.44	\$0.00
TOTAL DEL ACTIVO	\$7,059,011.05	\$3,467,809.85	\$6,158,970.34	\$4,367,850.56	-\$2,691,160.49

Bajo protesta de decir verdad declaramos que los Estados Financieros y sus Notas son razonablemente correctos y responsabilidad del emisor

ANA LUCILA RAMIREZ GUTIERREZ
COORDINADORA ADMINISTRATIVA



OSCAR GABRIEL PONCE MARTINEZ
DIRECTOR