



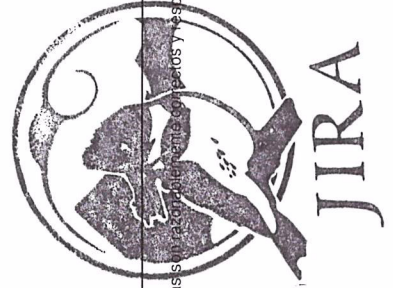
JUNTA INTERMUNICIPAL DE MEDIO AMBIENTE PARA LA GESTIÓN INTEGRAL DE LA CUENCA BAJA DEL RÍO AYUQUILA
Estado de Situación Financiera
Al 28 de Febrero de 2019 y 2018
(Pesos)

CONCEPTO	Año 2019	Año 2018	CONCEPTO	Año 2019	Año 2018
ACTIVO			PASIVO		
Activo Circulante			Activo Circulante		
Efectivo y Equivalentes	\$1,471,954.42	\$1,214,307.86	Cuentas por Pagar a Corto Plazo	\$501,626.01	\$968,714.73
Derechos a Recibir Efectivo o Equivalentes	\$4,000.00	\$4,000.00	Documentos por Pagar a Corto Plazo	\$0.00	\$0.00
Derechos a Recibir Bienes o Servicios	\$0.00	\$0.00	Porción a Corto Plazo de la Deuda Pública a Largo Plazo	\$0.00	\$0.00
Inventarios	\$0.00	\$0.00	Títulos y Valores a Corto Plazo	\$0.00	\$0.00
Almacenes	\$0.00	\$0.00	Pasivos Diferidos a Corto Plazo	\$0.00	\$0.00
Estimación por Pérdida o Deterioro de Activos Circulantes	\$0.00	\$0.00	Fondos y Bienes de Terceros en Garantía y/o Administración a Corto Plazo	\$0.00	\$0.00
Otros Activos Circulantes	\$11,300.00	\$11,300.00	Provisiones a Corto Plazo	\$0.00	\$0.00
Total de Activos Circulantes	\$1,487,254.42	\$1,229,607.86	Otros Pasivos a Corto Plazo	\$156,350.33	\$151,398.00
			Total de Pasivos Circulantes	\$657,976.34	\$1,120,112.73
Activo No Circulante			Activo No Circulante		
Inversiones Financieras a Largo Plazo	\$0.00	\$0.00	Cuentas por Pagar a Largo Plazo	\$0.00	\$0.00
Derechos a Recibir Efectivo o Equivalentes a Largo Plazo	\$0.00	\$0.00	Documentos por Pagar a Largo Plazo	\$0.00	\$0.00
Bienes Inmuebles, Infraestructura y Construcciones en Proceso	\$0.00	\$0.00	Deuda Pública a Largo Plazo	\$0.00	\$0.00
Bienes Muebles	\$2,349,903.37	\$1,464,107.80	Pasivos Diferidos a Largo Plazo	\$0.00	\$0.00
Activos Intangibles	\$117,619.00	\$117,619.00	Fondos y Bienes de Terceros en Garantía y/o en Administración a Largo Plazo	\$0.00	\$0.00
Depreciación, Deterioro y Amortización Acumulada de Bienes	-\$28,351,822.98	-\$23,086,452.95	Provisiones a Largo Plazo	\$0.00	\$0.00
Activos Diferidos	\$0.00	\$0.00	Total de Pasivos No Circulantes	\$0.00	\$0.00
Estimación por Pérdida o Deterioro de Activos no Circulantes	\$0.00	\$0.00	Total del Pasivo	\$657,976.34	\$1,120,112.73
Otros Activos no Circulantes	\$29,841,296.44	\$29,841,296.44	HACIENDA PÚBLICA/ PATRIMONIO		
Total de Activos No Circulantes	\$3,956,995.83	\$8,336,570.29	Hacienda Pública/Patrimonio Contribuido		
Total del Activo	\$5,444,250.25	\$9,566,178.15	Aportaciones	\$0.00	\$0.00
			Donaciones de Capital	\$0.00	\$0.00
			Actualización de la Hacienda Pública / Patrimonio	\$0.00	\$0.00
			Hacienda Pública/Patrimonio Generado	\$4,786,273.91	\$8,446,065.42
			Resultados del Ejercicio (Ahorro / Desahorro)	-\$1,011,695.94	-\$1,553,442.41
			Resultados de Ejercicios Anteriores	\$5,797,969.85	\$9,999,507.83
			Revalúos	\$0.00	\$0.00
			Reservas	\$0.00	\$0.00
			Rectificaciones de Resultados de Ejercicios Anteriores	\$0.00	\$0.00
			Exceso o Insuficiencia en la Actualización de la Hacienda	\$0.00	\$0.00
			Resultado por Posición Monetaria	\$0.00	\$0.00
			Resultado por Tenencia de Activos no Monetarios	\$0.00	\$0.00
			Total Hacienda Pública/ Patrimonio	\$4,786,273.91	\$8,446,065.42
			Total del Pasivo y Hacienda Pública / Patrimonio	\$5,444,250.25	\$9,566,178.15

Bajo protesta de decir verdad declaramos que los Estados Financieros y sus Notas son razonables y responsables del emisor

ANA LUCILA RAMÍREZ GUTIÉRREZ
COORDINADORA ADMINISTRATIVA

OSCAR GABRIEL PONCE MARTÍNEZ
DIRECTOR





JUNTA INTERMUNICIPAL DE MEDIO AMBIENTE PARA LA GESTIÓN INTEGRAL DE LA CUENCA BAJA DEL RÍO AYUQUILA


Estado de Actividades

Del 1 de Enero al 28 de Febrero de 2019 y 2018

(Pesos)

Concepto	2019	2018
INGRESOS Y OTROS BENEFICIOS		
Ingresos de la Gestión	\$0.00	\$0.00
Impuestos	\$0.00	\$0.00
Cuotas y Aportaciones de Seguridad Social	\$0.00	\$0.00
Contribuciones de Mejoras	\$0.00	\$0.00
Derechos	\$0.00	\$0.00
Productos	\$0.00	\$0.00
Aprovechamientos	\$0.00	\$0.00
Ingresos por Venta de Bienes y Prestación de Servicios	\$0.00	\$0.00
Participaciones, Aportaciones, Convenios, Incentivos Derivados de la Colaboración Fiscal, Fondos Distintos de Aportaciones, Transferencias, Asignaciones, Subsidios y Subvenciones, y Pensiones y Jubilaciones	\$150,000.00	\$76,542.22
Participaciones, Aportaciones, Convenios, Incentivos Derivados de la Colaboración Fiscal, Fondos Distintos de Aportaciones	\$0.00	\$1,542.22
Transferencias, Asignaciones, Subsidios y Subvenciones, y Pensiones y Jubilaciones	\$150,000.00	\$75,000.00
Otros Ingresos y Beneficios	\$25.00	\$0.00
Ingresos Financieros	\$25.00	\$0.00
Incremento por Variación de Inventarios	\$0.00	\$0.00
Disminución del Exceso de Estimaciones por Pérdida o Deterioro u Obsolescencia	\$0.00	\$0.00
Disminución del Exceso de Provisiones	\$0.00	\$0.00
Otros Ingresos y Beneficios Varios	\$0.00	\$0.00
Total de Ingresos y Otros Beneficios	\$150,025.00	\$76,542.22
GASTOS Y OTRAS PÉRDIDAS		
Gastos de Funcionamiento	\$548,755.53	\$544,016.04
Servicios Personales	\$496,198.22	\$484,056.07
Materiales y Suministros	\$24,084.33	\$29,084.76
Servicios Generales	\$28,472.98	\$30,875.21
Transferencias, Asignaciones, Subsidios y Otras Ayudas	\$0.00	\$0.00
Transferencias Internas y Asignaciones al Sector Público	\$0.00	\$0.00
Transferencias al Resto del Sector Público	\$0.00	\$0.00
Subsidios y Subvenciones	\$0.00	\$0.00
Ayudas Sociales	\$0.00	\$0.00
Pensiones y Jubilaciones	\$0.00	\$0.00
Transferencias a Fideicomisos, Mandatos y Contratos Análogos	\$0.00	\$0.00
Transferencias a la Seguridad Social	\$0.00	\$0.00
Donativos	\$0.00	\$0.00
Transferencias al Exterior	\$0.00	\$0.00
Participaciones y Aportaciones	\$0.00	\$170,004.00
Participaciones	\$0.00	\$0.00
Aportaciones	\$0.00	\$0.00
Convenios	\$0.00	\$170,004.00
Intereses, Comisiones y Otros Gastos de la Deuda Pública	\$0.00	\$0.00
Intereses de la Deuda Pública	\$0.00	\$0.00
Comisiones de la Deuda Pública	\$0.00	\$0.00
Gastos de la Deuda Pública	\$0.00	\$0.00
Costo por Coberturas	\$0.00	\$0.00
Apoyos Financieros	\$0.00	\$0.00
Otros Gastos y Pérdidas Extraordinarias	\$612,965.41	\$915,964.59
Estimaciones, Depreciaciones, Deterioros, Obsolescencia y Amortizaciones	\$612,965.32	\$915,964.29
Provisiones	\$0.00	\$0.00
Disminución de Inventarios	\$0.00	\$0.00
Aumento por Insuficiencia de Estimaciones por Pérdida o Deterioro y Obsolescencia	\$0.00	\$0.00
Aumento por Insuficiencia de Provisiones	\$0.00	\$0.00
Otros Gastos	\$0.09	\$0.30
Inversión Pública	\$0.00	\$0.00
Inversión Pública no Capitalizable	\$0.00	\$0.00
Total de Gastos y Otras Pérdidas	\$1,161,720.94	\$1,629,984.63
Resultados del Ejercicio (Ahorro/Desahorro)	-\$1,011,695.94	-\$1,553,442.41

Bajo protesta de decir verdad declaramos que los Estados Financieros y sus Notas son razonablemente correctos y responsabilidad del emisor.

ANA LUCILA RAMÍREZ GUTIÉRREZ
COORDINADORA ADMINISTRATIVAOSCAR GABRIEL PONCE MARTÍNEZ
DIRECTOR



JUNTA INTERMUNICIPAL DE MEDIO AMBIENTE PARA LA GESTIÓN INTEGRAL DE LA CUENCA BAJA DEL RÍO AYUQUILLA
 Estado de Variación en la Hacienda Pública
 Del 1 de Enero al 28 de Febrero de 2019
 (pesos)

Concepto	Hacienda Pública/Patrimonio Contribuido	Hacienda Pública/Patrimonio Generado de Ejercicios Anteriores	Hacienda Pública/Patrimonio Generado del Ejercicio	Exceso o Insuficiencia en la Actualización de la Hacienda Pública / Patrimonio	TOTAL
HACIENDA PÚBLICA/PATRIMONIO CONTRIBUIDO NETO 2018					
Aportaciones	\$0.00				\$0.00
Donaciones de Capital	\$0.00				\$0.00
Actualización de la Hacienda Pública/Patrimonio	\$0.00				\$0.00
HACIENDA PÚBLICA / PATRIMONIO GENERADO NETO 2018		\$9,999,507.83	-\$4,201,537.98		\$5,797,969.85
Resultados del Ejercicio (Ahorro/Desahorro)		\$9,999,507.83	-\$4,201,537.98		-\$4,201,537.98
Resultados de Ejercicios Anteriores		\$0.00			\$9,999,507.83
Revaluos		\$0.00		\$0.00	\$0.00
Reservas		\$0.00			\$0.00
Rectificaciones de Resultados de Ejercicios Anteriores		\$0.00			\$0.00
EXCESO O INSUFICIENCIA EN LA ACTUALIZACIÓN DE LA HACIENDA PÚBLICA / PATRIMONIO NETO 2018			\$0.00	\$0.00	\$0.00
Resultado por Posición Monetaria				\$0.00	\$0.00
Resultado por Tenencia de Activos no Monetarios				\$0.00	\$0.00
HACIENDA PÚBLICA / PATRIMONIO NETO FINAL 2018	\$0.00	\$9,999,507.83	-\$4,201,537.98	\$0.00	\$5,797,969.85
CAMBIO EN LA HACIENDA PÚBLICA/PATRIMONIO CONTRIBUIDO NETO					
Aportaciones	\$0.00				\$0.00
Donaciones de Capital	\$0.00				\$0.00
Actualización de la Hacienda Pública/Patrimonio	\$0.00				\$0.00
VARIACIONES DE LA HACIENDA PÚBLICA / PATRIMONIO GENERADO NETO 2019		-\$4,201,537.98	\$3,189,842.04		-\$1,011,695.94
Resultados del Ejercicio (Ahorro/Desahorro)		-\$4,201,537.98	\$3,189,842.04		-\$1,011,695.94
Resultados de Ejercicios Anteriores		\$0.00			\$0.00
Revaluos		\$0.00		\$0.00	\$0.00
Reservas		\$0.00			\$0.00
Rectificaciones de Resultados de Ejercicios Anteriores		\$0.00			\$0.00
CAMBIO EN EL EXCESO O INSUFICIENCIA EN LA ACTUALIZACIÓN DE LA HACIENDA PÚBLICA/ PATRIMONIO NETO 2019			\$0.00	\$0.00	\$0.00
Resultado por Posición Monetaria				\$0.00	\$0.00
Resultado por Tenencia de Activos no Monetarios				\$0.00	\$0.00
HACIENDA PÚBLICA / PATRIMONIO NETO FINAL 2019	\$0.00	\$5,797,969.85	-\$1,011,695.94	\$0.00	\$4,786,273.91

Bajo protesta de decir verdad declaramos que los Estados Financieros reflejados anteriormente son razonablemente correctos y responsabilidad del emisor.



[Signature]

ANA LUCILA RAMÍREZ GUTIÉRREZ
COORDINADORA ADMINISTRATIVA

[Signature]
OSCAR GABRIEL PONCE MARTÍNEZ
DIRECTOR



JUNTA INTERMUNICIPAL DE MEDIO AMBIENTE PARA LA GESTIÓN INTEGRAL DE LA CUENCA BAJA DEL RÍO AYUQUILA

Estado de Cambios en la Situación Financiera


Del 1 de Enero al 28 de Febrero de 2019

(Pesos)

Concepto	Origen	Aplicación
ACTIVO	\$1,614,760.80	\$0.00
Activo Circulante	\$1,001,795.48	\$0.00
Efectivo y Equivalentes	\$1,005,795.48	\$0.00
Derechos a Recibir Efectivo o Equivalentes	\$0.00	\$4,000.00
Derechos a Recibir Bienes o Servicios	\$0.00	\$0.00
Inventarios	\$0.00	\$0.00
Almacenes	\$0.00	\$0.00
Estimación por Pérdida o Deterioro de Activos Circulantes	\$0.00	\$0.00
Otros Activos Circulantes	\$0.00	\$0.00
Activo No Circulante	\$612,965.32	\$0.00
Inversiones Financieras a Largo Plazo	\$0.00	\$0.00
Derechos a Recibir Efectivo o Equivalentes a Largo Plazo	\$0.00	\$0.00
Bienes Inmuebles, Infraestructura y Construcciones en Proceso	\$0.00	\$0.00
Bienes Muebles	\$25,928.39	\$0.00
Activos Intangibles	\$0.00	\$0.00
Depreciación, Deterioro y Amortización Acumulada de Bienes	\$587,036.93	\$0.00
Activos Diferidos	\$0.00	\$0.00
Estimación por Pérdida o Deterioro de Activos no Circulantes	\$0.00	\$0.00
Otros Activos no Circulantes	\$0.00	\$0.00
PASIVO	\$0.00	\$603,064.86
Pasivo Circulante	\$0.00	\$603,064.86
Cuentas por Pagar a Corto Plazo	\$0.00	\$607,952.76
Documentos por Pagar a Corto Plazo	\$0.00	\$0.00
Porción a Corto Plazo de la Deuda Pública a Largo Plazo	\$0.00	\$0.00
Títulos y Valores a Corto Plazo	\$0.00	\$0.00
Pasivos Diferidos a Corto Plazo	\$0.00	\$0.00
Fondos y Bienes de Terceros en Garantía y/o Administración a Corto Plazo	\$0.00	\$0.00
Provisiones a Corto Plazo	\$0.00	\$0.00
Otros Pasivos a Corto Plazo	\$4,887.90	\$0.00
Pasivo No Circulante	\$0.00	\$0.00
Cuentas por Pagar a Largo Plazo	\$0.00	\$0.00
Documentos por Pagar a Largo Plazo	\$0.00	\$0.00
Deuda Pública a Largo Plazo	\$0.00	\$0.00
Pasivos Diferidos a Largo Plazo	\$0.00	\$0.00
Fondos y Bienes de Terceros en Garantía y/o en Administración a Largo Plazo	\$0.00	\$0.00
Provisiones a Largo Plazo	\$0.00	\$0.00
HACIENDA PÚBLICA/ PATRIMONIO	\$0.00	\$1,011,695.94
Hacienda Pública/Patrimonio Contribuido	\$0.00	\$0.00
Aportaciones	\$0.00	\$0.00
Donaciones de Capital	\$0.00	\$0.00
Actualización de la Hacienda Pública / Patrimonio	\$0.00	\$0.00
Hacienda Pública/Patrimonio Generado	\$0.00	\$1,011,695.94
Resultados del Ejercicio (Ahorro / Desahorro)	\$3,189,842.04	\$0.00
Resultados de Ejercicios Anteriores	\$0.00	\$4,201,537.98
Revalúos	\$0.00	\$0.00
Reservas	\$0.00	\$0.00
Rectificaciones de Resultados de Ejercicios Anteriores	\$0.00	\$0.00
Exceso o Insuficiencia en la Actualización de la Hacienda Pública/Patrimonio	\$0.00	\$0.00
Resultado por Posición Monetaria	\$0.00	\$0.00
Resultado por Tenencia de Activos no Monetarios	\$0.00	\$0.00

Bajo protesta de decir verdad declaramos que los Estados Financieros y sus Notas son razonablemente correctos y responsabilidad del emisor

ANA LUCILA RAMÍREZ GUTIÉRREZ
COORDINADORA ADMINISTRATIVA



JIRA

OSCAR GABRIEL PONCE MARTÍNEZ
DIRECTOR



JUNTA INTERMUNICIPAL DE MEDIO AMBIENTE PARA LA GESTIÓN INTEGRAL DE LA CUENCA BAJA DEL RÍO AYUQUILA


Estado de Flujos de Efectivo

Del 1 de Enero al 28 de Febrero de 2019 y 2018

(Pesos)

Concepto	2019	2018
Flujos de Efectivo de las Actividades de Operación		
Origen	150,000	522,487
Impuestos	0	0
Cuotas y Aportaciones de Seguridad Social	0	0
Contribuciones de mejoras	0	0
Derechos	0	0
Productos	0	0
Aprovechamientos	0	0
Ingresos por Venta de Bienes y Prestación de Servicios	0	0
Participaciones, Aportaciones, Convenios, Incentivos Derivados de la Colaboración Fiscal y Fondos Distintos de Aportaciones	0	1,542
Transferencias, Asignaciones, Subsidios y Subvenciones, y Pensiones y Jubilaciones	150,000	75,000
Otros Orígenes de Operación	0	445,945
Aplicación	1,155,795	633,142
Servicios Personales	415,758	403,977
Materiales y Suministros	24,084	29,085
Servicios Generales	28,074	30,076
Transferencias Internas y Asignaciones al Sector Público	0	0
Transferencias al resto del Sector Público	0	0
Subsidios y Subvenciones	0	0
Ayudas Sociales	0	0
Pensionamientos y Jubilaciones	0	0
Transferencias a Fideicomisos, Mandatos y Contratos Análogos	0	0
Transferencias a la Seguridad Social	0	0
Donativos	0	0
Transferencias al Exterior	0	0
Participaciones	0	0
Aportaciones	0	0
Convenios	0	170,004
Otras Aplicaciones de Operación	687,879	0
Flujos Netos de Efectivo por Actividades de Operación	-1,005,795	-110,656
Flujos de Efectivo de las Actividades de Inversión		
Origen	0	0
Bienes Inmuebles, Infraestructura y Construcciones en Proceso	0	0
Bienes Muebles	0	0
Otros Orígenes de Inversión	0	0
Aplicación	0	0
Bienes Inmuebles, Infraestructura y Construcciones en Proceso	0	0
Bienes Muebles	0	0
Otras Aplicaciones de Inversión	0	0
Flujos Netos de Efectivo por Actividades de Inversión	0	0
Flujo de Efectivo de las Actividades de Financiamiento		
Origen	0	0
Endeudamiento Neto	0	0
Interno	0	0
Externo	0	0
Otros Orígenes de Financiamiento	0	0
Aplicación	0	0
Servicios de la Deuda	0	0
Interno	0	0
Externo	0	0
Otras Aplicaciones de Financiamiento	0	0
Flujos netos de Efectivo por Actividades de Financiamiento	0	0
Incremento/Disminución Neta en el Efectivo y Equivalentes al Efectivo	-1,005,795	-110,656
Efectivo y Equivalentes al Efectivo al inicio del Ejercicio	2,477,750	1,324,964
Efectivo y Equivalentes al Efectivo al final del Ejercicio	1,471,954	1,214,308

Bajo protesta de decir verdad declaramos que los Estados Financieros y sus Notas son razonablemente correctos y responsabilidad del emisor.

ANA LUCILA RAMÍREZ GUTIÉRREZ
COORDINADORA ADMINISTRATIVAOSCAR GABRIEL PONCE MARTÍNEZ
DIRECTOR



JUNTA INTERMUNICIPAL DE MEDIO AMBIENTE PARA LA GESTIÓN INTEGRAL DE LA CUENCA BAJA DEL RÍO AYUQUILA


Estado Analítico del Activo

Del 1 de Enero al 28 de Febrero de 2019

(Pesos)

Concepto	Saldo Inicial 1	Cargos del Periodo 2	Abonos del Periodo 3	Saldo Final 4=(1+2-3)	Variación del Periodo (4-1)
ACTIVO					
Activo Circulante	\$2,489,049.90	\$3,306,452.97	\$4,308,248.45	\$1,487,254.42	-\$1,001,795.48
Efectivo y Equivalentes	\$2,477,749.90	\$3,143,523.29	\$4,149,318.77	\$1,471,954.42	-\$1,005,795.48
Derechos a Recibir Efectivo o Equivalentes	\$0.00	\$162,929.68	\$158,929.68	\$4,000.00	\$4,000.00
Derechos a Recibir Bienes o Servicios	\$0.00	\$0.00	\$0.00	\$0.00	\$0.00
Inventarios	\$0.00	\$0.00	\$0.00	\$0.00	\$0.00
Almacenes	\$0.00	\$0.00	\$0.00	\$0.00	\$0.00
Estimación por Pérdida o Deterioro de Activos Circulantes	\$0.00	\$0.00	\$0.00	\$0.00	\$0.00
Otros Activos Circulantes	\$11,300.00	\$0.00	\$0.00	\$11,300.00	\$0.00
Activo No Circulante	\$4,569,961.15	\$25,698.68	\$638,664.00	\$3,956,995.83	-\$612,965.32
Inversiones Financieras a Largo Plazo	\$0.00	\$0.00	\$0.00	\$0.00	\$0.00
Derechos a Recibir Efectivo o Equivalentes a Largo Plazo	\$0.00	\$0.00	\$0.00	\$0.00	\$0.00
Bienes Inmuebles, Infraestructura y Construcciones en Proceso	\$0.00	\$0.00	\$0.00	\$0.00	\$0.00
Bienes Muebles	\$2,375,831.76	\$0.00	\$25,928.39	\$2,349,903.37	-\$25,928.39
Activos Intangibles	\$117,619.00	\$0.00	\$0.00	\$117,619.00	\$0.00
Depreciación, Deterioro y Amortización Acumulada de Bienes	-\$27,764,786.05	\$25,698.68	\$612,735.61	-\$28,351,822.98	-\$587,036.93
Activos Diferidos	\$0.00	\$0.00	\$0.00	\$0.00	\$0.00
Estimación por Pérdida o Deterioro de Activos no Circulantes	\$0.00	\$0.00	\$0.00	\$0.00	\$0.00
Otros Activos no Circulantes	\$29,841,296.44	\$0.00	\$0.00	\$29,841,296.44	\$0.00
TOTAL DEL ACTIVO	\$7,059,011.05	\$3,332,151.65	\$4,946,912.45	\$5,444,250.25	-\$1,614,760.80

Bajo protesta de decir verdad declaramos que los Estados Financieros y sus Notas son razonablemente correctos y responsabilidad del emisor



[Signature]

ANA LUCILA RAMIREZ GUTIÉRREZ
COORDINADORA ADMINISTRATIVA

[Signature]
OSCAR GABRIEL PONCE MARTÍNEZ
DIRECTOR