




**ESTADO ANALÍTICO DE INGRESOS POR RUBRO DE INGRESOS**  
Junta Intermunicipal de Medio Ambiente para la Gestión Integral de la Cuenca baja del Río Ayuquila (JIRA)  
DEL 01 DE ENERO AL 31 DE OCTUBRE DE 2017

Rubro del Ingreso	INGRESO					Diferencia 6= (5-1)
	Estimado	Ampliaciones y Reducciones	Modificado	Devengado	Recaudado	
	1	2	3= (1+2)	4	5	
IMPUESTOS	\$ -	\$ -	\$ -	\$ -	\$ -	\$ -
CUOTAS Y APORTACIONES DE SEGURIDAD SOCIAL	\$ -	\$ -	\$ -	\$ -	\$ -	\$ -
CONTRIBUCIONES DE MEJORA	\$ -	\$ -	\$ -	\$ -	\$ -	\$ -
DERECHOS	\$ -	\$ -	\$ -	\$ -	\$ -	\$ -
PRODUCTOS	\$ -	\$ -	\$ -	\$ -	\$ -	\$ -
Corriente	\$ -	\$ -	\$ -	\$ -	\$ -	\$ -
Capital	\$ -	\$ -	\$ -	\$ -	\$ -	\$ -
APROVECHAMIENTOS	\$ -	\$ -	\$ -	\$ -	\$ -	\$ -
Corriente	\$ -	\$ -	\$ -	\$ -	\$ -	\$ -
Capital	\$ -	\$ -	\$ -	\$ -	\$ -	\$ -
INGRESOS POR VENTA DE BIENES Y SERVICIOS	\$ -	\$ -	\$ -	\$ -	\$ -	\$ -
PARTICIPACIONES Y APORTACIONES	\$ 4,020,000	\$ 2,947,066	\$ 6,967,066	\$ 6,307,265	\$ 6,306,119	\$ 2,286,119
TRANSFERENCIAS, ASIGNACIONES, SUBSIDIOS Y OTRAS AYUDAS	\$ 300,000	\$ -	\$ 300,000	\$ 180,000	\$ 180,000	\$ 120,000
INGRESOS DERIVADOS DE FINANCIAMIENTO	\$ -	\$ -	\$ -	\$ -	\$ -	\$ -
<b>TOTAL</b>	<b>\$ 4,320,000</b>	<b>\$ 2,947,066</b>	<b>\$ 7,267,066</b>	<b>\$ 6,487,265</b>	<b>\$ 6,486,119</b>	<b>\$ 2,166,119</b>
			<b>Ingresos Excedentes</b>			

  
Oscar Gabriel Ponzo Martínez  
Director

  
Ana Lucila Ramírez Gutiérrez  
Coordinadora Administrativa


Bajo protesta de decir verdad declaramos que los Estados Financieros y sus Notas son razonablemente correctos y responsabilidad del emisor.



**ESTADO ANALÍTICO DE INGRESOS POR FUENTE DE FINANCIAMIENTO**  
Junta Intermunicipal de Medio Ambiente para la Gestión Integral de la Cuenca Baja del Río Ayuquila (JIRA)  
DEL 01 DE ENERO AL 31 DE OCTUBRE DE 2017

Estado Analítico de Ingresos por Fuente de Financiamiento	Ingreso						Diferencia
	Estimado	Ampliaciones y Reducciones	Modificado	Devengado	Recaudado		
	1	2	3= (1 + 2)	4	5	6= (5 - 1)	
<b>Ingresos del Gobierno</b>	\$ 4,320,000.00	\$ 2,947,066.00	\$ 7,267,066.00	\$ 6,487,264.52	\$ 6,486,119.11	\$ 2,166,119.11	
Impuestos	\$ -	\$ -	\$ -	\$ -	\$ -	\$ -	
Contribuciones de Mejoras	\$ -	\$ -	\$ -	\$ -	\$ -	\$ -	
Derechos	\$ -	\$ -	\$ -	\$ -	\$ -	\$ -	
Productos	\$ -	\$ -	\$ -	\$ -	\$ -	\$ -	
Corriente	\$ -	\$ -	\$ -	\$ -	\$ -	\$ -	
Capital	\$ -	\$ -	\$ -	\$ -	\$ -	\$ -	
Aprovechamientos	\$ -	\$ -	\$ -	\$ -	\$ -	\$ -	
Capital	\$ -	\$ -	\$ -	\$ -	\$ -	\$ -	
Participaciones y Aportaciones	\$ 4,020,000.00	\$ 2,947,066.00	\$ 6,967,066.00	\$ 6,307,264.52	\$ 6,306,119.11	\$ 2,286,119.11	
Transferencias, Asignaciones, Subsidios y Otras Ayudas	\$ 300,000.00	\$ -	\$ 300,000.00	\$ 180,000.00	\$ 180,000.00	\$ 120,000.00	
<b>Ingresos de Organismos y Empresas</b>	\$ -	\$ -	\$ -	\$ -	\$ -	\$ -	
Cuotas y Aportaciones de Seguridad Social	\$ -	\$ -	\$ -	\$ -	\$ -	\$ -	
Ingresos por Ventas de Bienes y Servicios	\$ -	\$ -	\$ -	\$ -	\$ -	\$ -	
Transferencias, Asignaciones, Subsidios y Otras Ayudas	\$ -	\$ -	\$ -	\$ -	\$ -	\$ -	
<b>Ingresos derivados de financiamiento</b>	\$ -	\$ -	\$ -	\$ -	\$ -	\$ -	
Ingresos Derivados de Financiamientos	\$ -	\$ -	\$ -	\$ -	\$ -	\$ -	
<b>Total</b>	\$ 4,320,000.00	\$ 2,947,066.00	\$ 7,267,066.00	\$ 6,487,264.52	\$ 6,486,119.11	\$ 2,166,119.11	
			Ingresos excedentes <sup>1</sup>				

<sup>1</sup> Los ingresos excedentes se presentan para efectos de cumplimiento de la Ley General de Contabilidad Gubernamental y el importe reflejado debe ser siempre mayor a cero.

  
 Oscar Gabriel Ponce Martínez  
 Director

  
 Ana Lucila Ramírez Gutiérrez  
 Coordinadora Administrativa

Bajo protesta de decir verdad declaramos que los Estados Financieros y sus Notas son razonablemente correctos y responsabilidad del emisor.



**ESTADO ANALÍTICO DEL EJERCICIO DEL PRESUPUESTO DE EGRESOS CLASIFICACIÓN POR OBJETO DEL GASTO  
(CAPÍTULO Y CONCEPTO)**

Junta Intermunicipal de Medio Ambiente para la Gestión Integral de la Cuenca Baja del Río Ayuquila (JIRA)  
DEL 01 DE ENERO AL 31 DE OCTUBRE DE 2017

CONCEPTO	EGRESOS						SUB EJERCICIO
	APROBADO	AMPLIACIONES / REDUCCIONES	MODIFICADO	DEVENGADO	PAGADO		
	1	2	3= (1+2)	4	5	6= (3+4)	
<b>SERVICIOS PERSONALES</b>							
Remuneraciones al Personal de Carácter Permanente	\$ 2,890,942.15	-\$ 178,791.06	\$ 2,712,151.09	\$ 2,201,188.13	\$ 2,013,050.95	\$ 510,962.96	
Remuneraciones al Personal de Carácter Transitorio	\$ 1,294,169.78	-\$ 21,151.99	\$ 1,273,017.79	\$ 1,056,731.92	\$ 1,031,797.84	\$ 216,285.87	
Remuneraciones Adicionales Especiales	\$ 979,808.44	-\$ 109,703.17	\$ 870,105.27	\$ 702,371.26	\$ 682,676.76	\$ 167,734.01	
Seguridad Social	\$ 116,814.81	-\$ 6,712.71	\$ 110,102.10	\$ 90,411.90	\$ 10,724.82	\$ 19,690.20	
Otras Prestaciones Sociales y Económicas	\$ 455,919.12	-\$ 41,223.19	\$ 414,695.93	\$ 339,814.75	\$ 287,851.53	\$ 74,881.18	
Previsiones	\$ 14,230.00	\$ -	\$ 14,230.00	\$ 11,858.30	\$ -	\$ 2,371.70	
Pago de Estímulos a Servidores Públicos	\$ 30,000.00	\$ -	\$ 30,000.00	\$ -	\$ -	\$ 30,000.00	
<b>MATERIALES Y SUMINISTROS</b>							
Materiales de Administración, Emisión de documentos y Artículos	\$ 380,571.05	\$ 50,757.90	\$ 431,328.95	\$ 288,347.78	\$ 288,347.78	\$ 142,981.17	
Oficiales	\$ 44,700.00	\$ -	\$ 44,700.00	\$ 17,983.78	\$ 17,983.78	\$ 26,716.22	
Alimentos y Utencilios	\$ 58,769.59	-\$ 7,515.15	\$ 51,254.44	\$ 32,903.69	\$ 32,903.69	\$ 18,350.75	
Materias Primas y Materiales de Producción y Comercialización	\$ -	\$ -	\$ -	\$ -	\$ -	\$ -	
Materiales y Artículos de Construcción y de Reparación	\$ -	\$ -	\$ -	\$ -	\$ -	\$ -	
Productos Químicos, Farmacéuticos y de Laboratorio	\$ 92,500.00	\$ -	\$ 92,500.00	\$ 84,383.73	\$ 84,383.73	\$ 8,116.27	
Combustibles, Lubricantes y Aditivos	\$ 116,701.46	\$ 28,273.05	\$ 144,974.51	\$ 120,752.04	\$ 120,752.04	\$ 24,222.47	
Vestuario, Blancos, Prendas de Protección y Artículos Deportivos	\$ 10,000.00	\$ -	\$ 10,000.00	\$ 382.80	\$ 382.80	\$ 9,617.20	
Materiales y Suministros de Seguridad	\$ -	\$ -	\$ -	\$ -	\$ -	\$ -	
Herramientas, Refacciones y Accesorios Menores	\$ 57,900.00	\$ 30,000.00	\$ 87,900.00	\$ 31,941.74	\$ 31,941.74	\$ 55,958.26	
<b>SERVICIOS GENERALES</b>							
Servicios Básicos	\$ 746,786.80	\$ 455,113.14	\$ 1,201,899.94	\$ 457,865.76	\$ 455,919.71	\$ 744,034.18	
Servicios de Arrendamiento	\$ 37,000.00	\$ -	\$ 37,000.00	\$ 25,870.37	\$ 25,870.37	\$ 11,129.63	
Servicios Profesionales, Científicos, Técnicos y Otros Servicios	\$ 99,536.80	\$ -	\$ 99,536.80	\$ 76,233.40	\$ 75,610.46	\$ 23,303.40	
Servicios Financieros, Bancarios y Comerciales	\$ 344,640.00	\$ 443,580.00	\$ 788,220.00	\$ 223,099.17	\$ 221,806.06	\$ 565,120.83	
Servicios de Instalación, Reparación, Mantenimiento y Conservación	\$ 29,600.00	\$ -	\$ 29,600.00	\$ 20,557.32	\$ 20,557.32	\$ 9,042.68	
Servicios de Comunicación Social y Publicidad	\$ 52,800.00	\$ 13,328.78	\$ 66,128.78	\$ 36,260.98	\$ 36,260.98	\$ 29,867.80	
Servicios de Traslado y Viáticos	\$ 94,415.00	\$ 1,795.64	\$ 96,210.64	\$ 6,210.64	\$ 6,210.64	\$ 90,000.00	
Servicios Oficiales	\$ 83,795.00	-\$ 27,326.48	\$ 56,468.52	\$ 43,914.68	\$ 43,884.68	\$ 12,553.84	
Otros Servicios Generales	\$ -	\$ 23,735.20	\$ 23,735.20	\$ 1,984.00	\$ 1,984.00	\$ -	
<b>TRANSFERENCIAS, ASIGNACIONES, SUBSIDIOS Y OTRAS AYUDAS</b>							
Transferencias Internas y Asignaciones al Sector Público	\$ 6,700.00	\$ 495,000.00	\$ 501,700.00	\$ -	\$ -	\$ 501,700.00	
	\$ -	\$ -	\$ -	\$ -	\$ -	\$ -	

**ESTADO ANALÍTICO DEL EJERCICIO DEL PRESUPUESTO DE EGRESOS CLASIFICACIÓN POR OBJETO DEL GASTO  
(CAPÍTULO Y CONCEPTO)**

Junta Intermunicipal de Medio Ambiente para la Gestión Integral de la Cuenca Baja del Río Ayuquila (JIRA)  
DEL 01 DE ENERO AL 31 DE OCTUBRE DE 2017

CONCEPTO	EGRESOS					SUBEJERCICIO
	APROBADO	AMPLIACIONES / REDUCCIONES	MODIFICADO	DEVENGADO	PAGADO	
	1	2	3= (1+2)	4	5	6= (3-4)
Transferencias al Resto del Sector Público	\$ -	\$ -	\$ -	\$ -	\$ -	\$ -
Subsidios y Subvenciones	\$ -	\$ -	\$ -	\$ -	\$ -	\$ -
Ayudas Sociales	\$ 6,700.00	\$ 495,000.00	\$ 501,700.00	\$ -	\$ -	\$ 501,700.00
Pensiones y Jubilaciones	\$ -	\$ -	\$ -	\$ -	\$ -	\$ -
Transferencias a Fideicomisos, Mandatos y Análogos	\$ -	\$ -	\$ -	\$ -	\$ -	\$ -
Transferencias a la Seguridad Social	\$ -	\$ -	\$ -	\$ -	\$ -	\$ -
Donativos	\$ -	\$ -	\$ -	\$ -	\$ -	\$ -
Transferencias al Exterior	\$ -	\$ -	\$ -	\$ -	\$ -	\$ -
<b>BIENES MUEBLES, INMUEBLES E INTANGIBLES</b>	\$ 265,000.00	\$ -	\$ 265,000.00	\$ 31,850.00	\$ 31,850.00	\$ 233,150.00
Mobiliario y Equipo de Administración	\$ 65,000.00	\$ 59,400.00	\$ 124,400.00	\$ 1,850.00	\$ 1,850.00	\$ 122,550.00
Mobiliario y Equipo Educativo y Recreativo	\$ -	\$ -	\$ -	\$ -	\$ -	\$ -
Equipo Instrumental Médico y de Laboratorio	\$ -	\$ -	\$ -	\$ -	\$ -	\$ -
Vehículos y Equipo de Transporte	\$ -	\$ -	\$ -	\$ -	\$ -	\$ -
Equipo de Defensa y Seguridad	\$ -	\$ -	\$ -	\$ -	\$ -	\$ -
Maquinaria, Otros Equipos y Herramientas	\$ -	\$ -	\$ -	\$ -	\$ -	\$ -
Activos Biológicos	\$ -	\$ -	\$ -	\$ -	\$ -	\$ -
Bienes Inmuebles	\$ -	\$ -	\$ -	\$ -	\$ -	\$ -
Activos Intangibles	\$ 200,000.00	\$ 59,400.00	\$ 140,600.00	\$ 30,000.00	\$ 30,000.00	\$ 110,600.00
<b>INVERSIÓN PÚBLICA</b>	\$ -	\$ -	\$ -	\$ -	\$ -	\$ -
Obra Pública en Bienes de Dominio Público	\$ -	\$ -	\$ -	\$ -	\$ -	\$ -
Obra Pública en Bienes de Dominio Propios	\$ -	\$ -	\$ -	\$ -	\$ -	\$ -
Proyectos Productivos y Acciones de Fomento	\$ -	\$ -	\$ -	\$ -	\$ -	\$ -
<b>INVERSIONES FINANCIERAS Y OTRAS PROVISIONES</b>	\$ 30,000.00	\$ -	\$ 30,000.00	\$ -	\$ -	\$ 30,000.00
Inversiones para el Fomento de Actividades Productivas	\$ -	\$ -	\$ -	\$ -	\$ -	\$ -
Acciones y Participaciones de Capital	\$ -	\$ -	\$ -	\$ -	\$ -	\$ -
Compra de Títulos y Valores	\$ -	\$ -	\$ -	\$ -	\$ -	\$ -
Consección de Préstamos	\$ -	\$ -	\$ -	\$ -	\$ -	\$ -
Inversiones en Fideicomisos, Mandatos y Otros Análogos	\$ -	\$ -	\$ -	\$ -	\$ -	\$ -
Otras Inversiones Financieras	\$ -	\$ -	\$ -	\$ -	\$ -	\$ -
Provisiones para Contingencias y Otras Erogaciones Especiales	\$ 30,000.00	\$ -	\$ 30,000.00	\$ -	\$ -	\$ 30,000.00







**ESTADO ANALÍTICO DEL EJERCICIO DEL PRESUPUESTO DE EGRESOS CLASIFICACIÓN POR OBJETO DEL GASTO  
(CAPÍTULO Y CONCEPTO)**

Junta Intermunicipal de Medio Ambiente para la Gestión Integral de la Cuenca Baja del Río Ayuquila (JIRA)

DEL 01 DE ENERO AL 31 DE OCTUBRE DE 2017

CONCEPTO	EGRESOS					SUBEJERCICIO
	APROBADO	AMPLIACIONES / REDUCCIONES	MODIFICADO	DEVENGADO	PAGADO	
	1	2	3= (1+2)	4	5	6= (3-4)
<b>PARTICIPACIONES Y APORTACIONES</b>	\$ -	\$ 2,124,986.00	\$ 2,124,986.00	\$ 20,000.00	\$ 20,000.00	\$ 2,104,986.00
Participaciones	\$ -	\$ -	\$ -	\$ -	\$ -	\$ -
Aportaciones	\$ -	\$ -	\$ -	\$ -	\$ -	\$ -
Convenios	\$ -	\$ 2,124,986.00	\$ 2,124,986.00	\$ 20,000.00	\$ 20,000.00	\$ 2,104,986.00
<b>DEUDA PÚBLICA</b>	\$ -	\$ -	\$ -	\$ -	\$ -	\$ -
Amortización de la Deuda Pública	\$ -	\$ -	\$ -	\$ -	\$ -	\$ -
Intereses de la Deuda Pública	\$ -	\$ -	\$ -	\$ -	\$ -	\$ -
Comisiones de la Deuda Pública	\$ -	\$ -	\$ -	\$ -	\$ -	\$ -
Gastos de la Deuda Pública	\$ -	\$ -	\$ -	\$ -	\$ -	\$ -
Costo por Coberturas	\$ -	\$ -	\$ -	\$ -	\$ -	\$ -
Adeudos de Ejercicios Anteriores (ADEFAS)	\$ -	\$ -	\$ -	\$ -	\$ -	\$ -
<b>TOTAL</b>	<b>\$ 4,320,000.00</b>	<b>\$ 2,947,065.98</b>	<b>\$ 7,267,065.98</b>	<b>\$ 2,999,251.67</b>	<b>\$ 2,809,168.44</b>	<b>\$ 4,267,814.31</b>

  
 Oscar Gabriel Ponce Martínez  
 Director


  
 Ana Lucía Ramírez Gutiérrez  
 Coord. Administrativa

Bajo protesta de decir verdad declaramos que los Estados Financieros y sus Notas son razonablemente correctos y responsabilidad del emisor.



**ESTADO ANALÍTICO DEL EJERCICIO DEL PRESUPUESTO DE EGRESOS CLASIFICACIÓN ADMINISTRATIVA**  
Junta Intermunicipal de Medio Ambiente para la Gestión Integral de la Cuenca baja del Río Ayuquila (JIRA)  
DEL 01 DE ENERO AL 31 DE OCTUBRE DE 2017

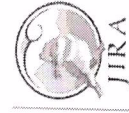
Concepto	EGRESOS						Subejercicio
	Aprobado	Ampliaciones/ (Reducciones)	Modificado	Devengado	Pagado		
	1	2	3 = (1 + 2)	4	5	6 = (3 - 4)	
Sector Municipal	\$ -	\$ -	\$ -	\$ -	\$ -	\$ -	
Gobierno General Municipal	\$ -	\$ -	\$ -	\$ -	\$ -	\$ -	
Organismos públicos descentralizados	\$ -	\$ -	\$ -	\$ -	\$ -	\$ -	
Dirección de la JIRA	\$ 4,320,000.00	\$ 2,947,065.98	\$ 7,267,065.98	\$ 2,999,251.67	\$ 2,809,168.44	\$ 4,267,814.31	
<b>Total del Gasto</b>	<b>\$ 4,320,000.00</b>	<b>\$ 2,947,065.98</b>	<b>\$ 7,267,065.98</b>	<b>\$ 2,999,251.67</b>	<b>\$ 2,809,168.44</b>	<b>\$ 4,267,814.31</b>	

  
 Oscar Gabriel Ponce Martínez  
 Director



Ana Lucila Ramírez Gutiérrez  
 Coord. Administrativa

Bajo protesta de decir verdad declaramos que los Estados Financieros y sus Notas son razonablemente correctos y responsabilidad del emisor.



**ESTADO ANALÍTICO DEL EJERCICIO DEL PRESUPUESTO DE EGRESOS**  
**CLASIFICACIÓN FUNCIONAL (FINALIDAD Y FUNCIÓN)**  
Junta Intermunicipal de Medio Ambiente para la Gestión Integral de la Cuenca Baja del Río Ayuquila (JIRA)  
DEL 01 DE ENERO AL 31 DE OCTUBRE DE 2017

Concepto	Egresos						Subejercicio
	Aprobado	Ampliaciones/ (Reducciones)	Modificado	Devengado	Pagado		
	1	2	3 = (1 + 2)	4	5	6 = (3 - 4)	
<b>Gobierno</b>							
Legislación	\$ -	\$ -	\$ -	\$ -	\$ -	\$ -	\$ -
Justicia	\$ -	\$ -	\$ -	\$ -	\$ -	\$ -	\$ -
Coordinación de la Política de Gobierno	\$ -	\$ -	\$ -	\$ -	\$ -	\$ -	\$ -
Relaciones Exteriores	\$ -	\$ -	\$ -	\$ -	\$ -	\$ -	\$ -
Asuntos Financieros y Hacendarios	\$ -	\$ -	\$ -	\$ -	\$ -	\$ -	\$ -
Seguridad Nacional	\$ -	\$ -	\$ -	\$ -	\$ -	\$ -	\$ -
Asuntos de Orden Público y de Seguridad Interior	\$ -	\$ -	\$ -	\$ -	\$ -	\$ -	\$ -
Otros Servicios Generales	\$ -	\$ -	\$ -	\$ -	\$ -	\$ -	\$ -
<b>Desarrollo Social</b>	\$ 4,320,000.00	\$ 2,947,065.98	\$ 7,267,065.98	\$ 2,999,251.67	\$ 2,809,168.44	\$ 4,267,814.31	\$ 4,267,814.31
Protección Ambiental	\$ 4,320,000.00	\$ 2,947,065.98	\$ 7,267,065.98	\$ 2,999,251.67	\$ 2,809,168.44	\$ 4,267,814.31	\$ 4,267,814.31
Vivienda y Servicios a la Comunidad	\$ -	\$ -	\$ -	\$ -	\$ -	\$ -	\$ -
Salud	\$ -	\$ -	\$ -	\$ -	\$ -	\$ -	\$ -
Recreación, Cultura y Otras Manifestaciones Sociales	\$ -	\$ -	\$ -	\$ -	\$ -	\$ -	\$ -
Educación	\$ -	\$ -	\$ -	\$ -	\$ -	\$ -	\$ -
Protección Social	\$ -	\$ -	\$ -	\$ -	\$ -	\$ -	\$ -
Otros Asuntos Sociales	\$ -	\$ -	\$ -	\$ -	\$ -	\$ -	\$ -
<b>Desarrollo Económico</b>	\$ -	\$ -	\$ -	\$ -	\$ -	\$ -	\$ -
Asuntos Económicos, Comerciales y Laborales en General	\$ -	\$ -	\$ -	\$ -	\$ -	\$ -	\$ -
Agropecuaria, Silvicultura, Pesca y Caza	\$ -	\$ -	\$ -	\$ -	\$ -	\$ -	\$ -
Combustibles y Energía	\$ -	\$ -	\$ -	\$ -	\$ -	\$ -	\$ -
Minería, Manufacturas y Construcción	\$ -	\$ -	\$ -	\$ -	\$ -	\$ -	\$ -



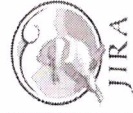
**ESTADO ANALÍTICO DEL EJERCICIO DEL PRESUPUESTO DE EGRESOS  
CLASIFICACIÓN FUNCIONAL (FINALIDAD Y FUNCIÓN)  
Junta Intermunicipal de Medio Ambiente para la Gestión Integral de la Cuenca baja del Río Ayuquila (JIRA)  
DEL 01 DE ENERO AL 31 DE OCTUBRE DE 2017**

Concepto	Egresos						Subejercicio
	Aprobado	Ampliaciones/ (Reducciones)	Modificado	Devengado	Pagado		
	1	2	3 = (1 + 2)	4	5	6 = (3 - 4)	
Transporte	\$ -	\$ -	\$ -	\$ -	\$ -	\$ -	
Comunicaciones	\$ -	\$ -	\$ -	\$ -	\$ -	\$ -	
Turismo	\$ -	\$ -	\$ -	\$ -	\$ -	\$ -	
Ciencia, Tecnología e Innovación	\$ -	\$ -	\$ -	\$ -	\$ -	\$ -	
Otras Industrias y Otros Asuntos Económicos	\$ -	\$ -	\$ -	\$ -	\$ -	\$ -	
<b>Otras no Clasificadas en Funciones Anteriores</b>	\$ -	\$ -	\$ -	\$ -	\$ -	\$ -	
Transacciones de la Deuda Pública / Costo Financiero de la Deuda	\$ -	\$ -	\$ -	\$ -	\$ -	\$ -	
Transferencias, Participaciones y Aportaciones entre Diferentes Niveles y Ordenes de Gobierno	\$ -	\$ -	\$ -	\$ -	\$ -	\$ -	
Saneamiento del Sistema Financiero	\$ -	\$ -	\$ -	\$ -	\$ -	\$ -	
Adeudos de Ejercicios Fiscales Anteriores	\$ -	\$ -	\$ -	\$ -	\$ -	\$ -	
<b>Total del Gasto</b>	<b>\$ 4,320,000.00</b>	<b>\$ 2,947,065.98</b>	<b>\$ 7,267,065.98</b>	<b>\$ 2,999,251.67</b>	<b>\$ 2,809,168.44</b>	<b>\$ 4,267,814.31</b>	

Oscar Gabriel Ponce-Martínez  
Director


Ana Lucila Ramirez Gutiérrez  
Coord. Administrativa


Bajo protesta de decir verdad declaramos que los Estados Financieros y sus Notas son razonablemente correctos y responsabilidad del emisor.



**ESTADO ANALÍTICO DEL EJERCICIO DEL PRESUPUESTO DE EGRESOS**  
**CLASIFICACIÓN ECONÓMICA (POR TIPO DE GASTO)**  
Junta Intermunicipal de Medio Ambiente para la Gestión Integral de la Cuenca baja del Río Ayuquila (JIRA)  
DEL 01 DE ENERO AL 31 DE OCTUBRE DE 2017

Concepto	EGRESOS						Subejercicio
	Aprobado	Ampliaciones/ (Reducciones)	Modificado	Devengado	Pagado		
	1	2	3 = (1 + 2)	4	5	6 = (3 - 4)	
Gasto Corriente	\$ 4,025,000.00	\$ 2,947,065.98	\$ 6,972,065.98	\$ 2,967,401.67	\$ 2,777,318.44	\$	4,004,664.31
Gasto de Capital	\$ 295,000.00	\$ -	\$ 295,000.00	\$ 31,850.00	\$ 31,850.00	\$	263,150.00
Amortización de la Deuda y Disminución de Pasivos	\$ -	\$ -	\$ -	\$ -	\$ -	\$	\$ -
Pensiones y Jubilaciones	\$ -	\$ -	\$ -	\$ -	\$ -	\$	\$ -
Participaciones	\$ -	\$ -	\$ -	\$ -	\$ -	\$	\$ -
<b>Total del Gasto</b>	<b>\$ 4,320,000.00</b>	<b>\$ 2,947,065.98</b>	<b>\$ 7,267,065.98</b>	<b>\$ 2,999,251.67</b>	<b>\$ 2,809,168.44</b>	<b>\$</b>	<b>4,267,814.31</b>

  
 Oscar Gabriel Ponce Martínez  
 Director

  
 Ana Lucila Ramírez Gutiérrez  
 Coord. Administrativa

Bajo protesta de decir verdad declaramos que los Estados Financieros y sus Notas son razonablemente correctos y responsabilidad del emisor.



**GASTO POR CATEGORÍA PROGRAMÁTICA**  
Junta Intermunicipal de Medio Ambiente para la Gestión Integral de la Cuenca baja del Río Ayuquila (JIRA)  
DEL 01 DE ENERO AL 31 DE OCTUBRE DE 2017

Concepto	EGRESOS					Subejercicio 6 = ( 3 - 4 )
	Aprobado 1	Ampliaciones/ (Reducciones) 2	Modificado 3 = ( 1 + 2 )	Devengado 4	Pagado 5	
<b>Programas</b>	\$ 4,320,000.00	\$ 2,947,065.98	\$ 7,267,065.98	\$ 2,999,251.67	\$ 2,809,168.44	\$ 4,267,814.31
<b>Subsidios: Sector Social y Privado o Entidades Federativas y Municipios</b>	\$ -	\$ -	\$ -	\$ -	\$ -	\$ -
Sujetos a Reglas de Operación	\$ -	\$ -	\$ -	\$ -	\$ -	\$ -
Otros Subsidios	\$ -	\$ -	\$ -	\$ -	\$ -	\$ -
<b>Desempeño de las Funciones</b>	\$ 4,320,000.00	\$ 2,947,065.98	\$ 7,267,065.98	\$ 2,999,251.67	\$ 2,809,168.44	\$ 4,267,814.31
Prestación de Servicios Públicos	\$ -	\$ -	\$ -	\$ -	\$ -	\$ -
Provisión de Bienes Públicos	\$ -	\$ -	\$ -	\$ -	\$ -	\$ -
Planeación, seguimiento y evaluación de políticas públicas	\$ -	\$ -	\$ -	\$ -	\$ -	\$ -
Promoción y fomento	\$ -	\$ -	\$ -	\$ -	\$ -	\$ -
Regulación y supervisión	\$ -	\$ -	\$ -	\$ -	\$ -	\$ -
Funciones de las Fuerzas Armadas (Únicamente Gobierno Federal)	\$ -	\$ -	\$ -	\$ -	\$ -	\$ -
<b>Específicos</b>	\$ 4,320,000.00	\$ 2,947,065.98	\$ 7,267,065.98	\$ 2,999,251.67	\$ 2,809,168.44	\$ 4,267,814.31
Proyectos de Inversión	\$ -	\$ -	\$ -	\$ -	\$ -	\$ -
<b>Administrativos y de Apoyo</b>	\$ -	\$ -	\$ -	\$ -	\$ -	\$ -
Apoyo al proceso presupuestario y para mejorar la eficiencia institucional	\$ -	\$ -	\$ -	\$ -	\$ -	\$ -
Apoyo a la función pública y al mejoramiento de la gestión	\$ -	\$ -	\$ -	\$ -	\$ -	\$ -
Operaciones ajenas	\$ -	\$ -	\$ -	\$ -	\$ -	\$ -
<b>Compromisos</b>	\$ -	\$ -	\$ -	\$ -	\$ -	\$ -
Obligaciones de cumplimiento de resolución jurisdiccional	\$ -	\$ -	\$ -	\$ -	\$ -	\$ -
Desastres Naturales	\$ -	\$ -	\$ -	\$ -	\$ -	\$ -
<b>Obligaciones</b>	\$ -	\$ -	\$ -	\$ -	\$ -	\$ -
Pensiones y jubilaciones	\$ -	\$ -	\$ -	\$ -	\$ -	\$ -
Aportaciones a la seguridad social	\$ -	\$ -	\$ -	\$ -	\$ -	\$ -
Aportaciones a fondos de estabilización	\$ -	\$ -	\$ -	\$ -	\$ -	\$ -
Aportaciones a fondos de inversión y reestructura de pensiones	\$ -	\$ -	\$ -	\$ -	\$ -	\$ -
<b>Programas de Gasto Federalizado (Gobierno Federal)</b>	\$ -	\$ -	\$ -	\$ -	\$ -	\$ -
Gasto Federalizado	\$ -	\$ -	\$ -	\$ -	\$ -	\$ -
Participaciones a entidades federativas y municipios	\$ -	\$ -	\$ -	\$ -	\$ -	\$ -
Costo financiero, deuda o apoyos a deudores y ahorradores de la banca	\$ -	\$ -	\$ -	\$ -	\$ -	\$ -
Adeudos de ejercicios fiscales anteriores	\$ -	\$ -	\$ -	\$ -	\$ -	\$ -
<b>Total del Gasto</b>	\$ 4,320,000.00	\$ 2,947,065.98	\$ 7,267,065.98	\$ 2,999,251.67	\$ 2,809,168.44	\$ 4,267,814.31

Oscar Gabriel Ponce Martínez  
Director

Ana Lucila Ramírez Gutiérrez  
Coord. Administrativa

Bajo protesta de decir verdad declaramos que los Estados Financieros y sus Notas son razonablemente correctos y responsabilidad del emisor.