



JUNTA INTERMUNICIPAL DE MEDIO AMBIENTE PARA LA GESTIÓN INTEGRAL DE LA CUENCA BAJA DEL RÍO AYUQUIJILA
JALISCO

Estado de Situación Financiera
Al 31 de oct./2018

Usr: conta

Rpt: rptEstadoSituaciónFinanciera

	2018	2017	2017
ACTIVO			
ACTIVO CIRCULANTE	\$4,593,874.24	\$4,927,038.37	\$1,245,284.20
EFFECTIVO Y EQUIVALENTES	\$4,579,574.24	\$4,915,738.37	\$1,041,922.98
DERECHOS A RECIBIR EFECTIVO O EQUIVALENTES	\$3,000.00	\$0.00	\$0.00
DERECHOS A RECIBIR BIENES O SERVICIOS	\$0.00	\$0.00	\$0.00
INVENTARIOS	\$0.00	\$0.00	\$0.00
ALMACENES	\$0.00	\$0.00	\$0.00
ESTIMACIÓN POR PÉRDIDA O DETERIORO DE ACTIVOS CIRCULANTES	\$0.00	\$0.00	\$0.00
OTROS ACTIVOS CIRCULANTES	\$11,300.00	\$11,300.00	\$51,963.22
Total de Activos Circulantes	\$4,593,874.24	\$4,927,038.37	\$151,398.00
ACTIVO NO CIRCULANTE	\$4,547,367.86	\$10,092,425.12	\$1,245,284.20
INVERSIONES FINANCIERAS A LARGO PLAZO	\$0.00	\$0.00	\$0.00
DERECHOS A RECIBIR EFECTIVO O EQUIVALENTES A LARGO PLAZO	\$0.00	\$0.00	\$72,142.30
BIENES INMUEBLES, INFRAESTRUCTURA Y CONSTRUCCIONES EN PROCESO	\$0.00	\$0.00	\$0.00
BIENES MUEBLES	\$1,475,566.83	\$1,362,220.97	\$0.00
ACTIVOS INTANGIBLES	\$117,619.00	\$117,619.00	\$0.00
DEPRECIACIÓN, DETERIORO Y AMORTIZACIÓN ACUMULADA DE BIENES	-\$26,887,114.41	-\$21,228,711.29	\$0.00
ACTIVOS DIFERIDOS	\$0.00	\$0.00	\$0.00
ESTIMACIÓN POR PÉRDIDA O DETERIORO DE ACTIVOS NO CIRCULANTES	\$0.00	\$0.00	\$72,142.30
OTROS ACTIVOS NO CIRCULANTES	\$29,841,296.44	\$29,841,296.44	\$0.00
Total de Activos No Circulantes	\$4,547,367.86	\$10,092,425.12	\$1,317,426.50
Total de Activos	\$9,141,242.10	\$15,019,463.49	\$1,317,426.50
PASIVO			
APORTACIONES	\$0.00	\$0.00	\$0.00
DONACIONES DE CAPITAL	\$0.00	\$0.00	\$0.00
ACTUALIZACIÓN DE LA HACIENDA PÚBLICA/PATRIMONIO	\$0.00	\$0.00	\$0.00
HACIENDA PÚBLICA /PATRIMONIO GENERADO	\$8,682,824.80	\$8,682,824.80	\$13,702,036.99
RESULTADOS DEL EJERCICIO (AHORRO/ DESAHORRO)	-\$1,316,683.03	-\$1,316,683.03	-\$1,149,571.36
RESULTADOS DE EJERCICIOS ANTERIORES	\$9,999,507.83	\$9,999,507.83	\$14,851,608.35
REVALUOS	\$0.00	\$0.00	\$0.00
RESERVAS	\$0.00	\$0.00	\$0.00
RECTIFICACIONES DE RESULTADOS DE EJERCICIOS ANTERIORES	\$0.00	\$0.00	\$0.00
EXCESO O INSUFICIENCIA EN LA ACTUALIZACIÓN DE LA HACIENDA PÚBLICA/ PATRIMONIO	\$0.00	\$0.00	\$0.00
RESULTADO POR POSICIÓN MONETARIA	\$0.00	\$0.00	\$0.00
RESULTADO POR TENENCIA DE ACTIVOS NO MONETARIOS	\$0.00	\$0.00	\$0.00
Total Hacienda Pública/Patrimonio	\$8,682,824.80	\$8,682,824.80	\$13,702,036.99
Total de Pasivo y Hacienda Pública/Patrimonio	\$9,141,242.10	\$9,141,242.10	\$15,019,463.49

Bajo protesta de decir verdad declaramos que los Estados Financieros y sus Notas son razonablemente correctos y responsabilidad del emisor.

Ana Lucila Ramírez Gutiérrez
 Coordinadora Administrativa

Oscar Gabriel Ponce Martínez
 Director



Usr: conta
Rpt: rptEstadoActividades

JUNTA INTERMUNICIPAL DE MEDIO AMBIENTE PARA LA GESTIÓN INTEGRAL DE LA CUENCA BAJA DEL RÍO AYUQUILA
JALISCO

Estado de Actividades

Del 01/ene./2018 Al 31/oct./2018

	<u>2018</u>	<u>2017</u>
INGRESOS Y OTROS BENEFICIOS		
INGRESOS DE GESTIÓN	\$0.00	\$0.00
IMPUESTOS	\$0.00	\$0.00
CUOTAS Y APORTACIONES DE SEGURIDAD SOCIAL	\$0.00	\$0.00
CONTRIBUCIONES DE MEJORAS	\$0.00	\$0.00
DERECHOS	\$0.00	\$0.00
PRODUCTOS DE TIPO CORRIENTE *	\$0.00	\$0.00
APROVECHAMIENTOS DE TIPO CORRIENTE	\$0.00	\$0.00
INGRESOS POR VENTA DE BIENES Y SERVICIOS	\$0.00	\$0.00
INGRESOS NO COMPRENDIDOS EN LAS FRACCIONES DE LA LEY DE INGRESOS CAUSADOS EN EJERCICIOS FISCALES ANTERIORES PENDIENTES DE LIQUIDACIÓN O PAGO	\$0.00	\$0.00
PARTICIPACIONES, APORTACIONES, TRANSFERENCIAS, ASIGNACIONES, SUBSIDIOS Y OTRAS AYUDAS	\$7,722,218.00	\$6,460,106.50
PARTICIPACIONES Y APORTACIONES	\$7,445,218.00	\$6,280,106.50
TRANSFERENCIAS, ASIGNACIONES, SUBSIDIOS Y OTRAS AYUDAS	\$277,000.00	\$180,000.00
OTROS INGRESOS Y BENEFICIOS	\$70,877.03	\$53,089.40
INGRESOS FINANCIEROS	\$70,877.02	\$53,074.73
INCREMENTO POR VARIACIÓN DE INVENTARIOS	\$0.00	\$0.00
DISMINUCIÓN DEL EXCESO DE ESTIMACIONES POR PÉRDIDA O DETERIORO U OBSOLESCENCIA	\$0.00	\$0.00
DISMINUCIÓN DEL EXCESO DE PROVISIONES	\$0.00	\$0.00
OTROS INGRESOS Y BENEFICIOS VARIOS	\$0.01	\$14.67
Total de Ingresos y Otros Beneficios	\$7,793,095.03	\$6,513,195.90
GASTOS Y OTRAS PÉRDIDAS		
GASTOS DE FUNCIONAMIENTO	\$3,437,190.92	\$2,947,401.61
SERVICIOS PERSONALES	\$2,566,165.84	\$2,201,188.07
MATERIALES Y SUMINISTROS	\$350,053.75	\$288,347.78
SERVICIOS GENERALES	\$520,971.33	\$457,865.76
TRANSFERENCIAS, ASIGNACIONES, SUBSIDIOS Y OTRAS AYUDAS	\$450,000.00	\$0.00
TRANSFERENCIAS INTERNAS Y ASIGNACIONES AL SECTOR PÚBLICO	\$0.00	\$0.00
TRANSFERENCIAS AL RESTO DEL SECTOR PÚBLICO	\$0.00	\$0.00
SUBSIDIOS Y SUBVENCIONES	\$0.00	\$0.00
AYUDAS SOCIALES	\$450,000.00	\$0.00
PENSIONES Y JUBILACIONES	\$0.00	\$0.00
TRANSFERENCIAS A FIDEICOMISOS, MANDATOS Y CONTRATOS ANÁLOGOS	\$0.00	\$0.00
TRANSFERENCIAS A LA SEGURIDAD SOCIAL	\$0.00	\$0.00
DONATIVOS	\$0.00	\$0.00
TRANSFERENCIAS AL EXTERIOR	\$0.00	\$0.00
PARTICIPACIONES Y APORTACIONES	\$505,964.00	\$20,000.00
PARTICIPACIONES	\$0.00	\$0.00
APORTACIONES	\$0.00	\$0.00
CONVENIOS	\$505,964.00	\$20,000.00
INTERESES, COMISIONES Y OTROS GASTOS DE LA DEUDA PÚBLICA	\$0.00	\$0.00
INTERESES DE LA DEUDA PÚBLICA	\$0.00	\$0.00
COMISIONES DE LA DEUDA PÚBLICA	\$0.00	\$0.00
GASTOS DE LA DEUDA PÚBLICA	\$0.00	\$0.00
COSTO POR COBERTURAS	\$0.00	\$0.00
APOYOS FINANCIEROS	\$0.00	\$0.00
OTROS GASTOS Y PÉRDIDAS EXTRAORDINARIAS	\$4,716,623.14	\$4,697,382.65
ESTIMACIONES, DEPRECIACIONES, DETERIOROS, OBSOLESCENCIA Y AMORTIZACIONES	\$4,716,625.75	\$4,694,116.93



JUNTA INTERMUNICIPAL DE MEDIO AMBIENTE PARA LA GESTIÓN INTEGRAL DE LA CUENCA BAJA DEL RÍO AYUQUILA
JALISCO

Estado de Actividades

Del 01/ene./2018 Al 31/oct./2018


Usr: conta

Rpt: rptEstadoActividades


	<u>2018</u>	<u>2017</u>
PROVISIONES	\$0.00	\$0.00
DISMINUCIÓN DE INVENTARIOS	\$0.00	\$0.00
AUMENTO POR INSUFICIENCIA DE ESTIMACIONES POR PÉRDIDA O DETERIORO U OBSOLESCENCIA	\$0.00	\$0.00
AUMENTO POR INSUFICIENCIA DE PROVISIONES	\$0.00	\$0.00
OTROS GASTOS	-\$2.61	\$1,248.72
Inversión Pública	\$0.00	\$0.00
Inversión Pública no Capitalizable	\$0.00	\$0.00
Total de Gastos y otras Pérdidas	\$9,109,778.06	\$7,662,767.26
Resultado del Ejercicio (Ahorro/Desahorro)	-\$1,316,683.03	-\$1,149,571.36

*No se incluyen: Utilidades e Intereses. Por regla de presentación se revelan como Ingresos Financieros

Bajo protesta de decir verdad declaramos que los Estados Financieros y sus Notas son razonablemente correctos y responsabilidad del emisor.



Ana Lucila Ramírez Gutiérrez
Coordinadora Administrativa



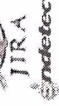
Oscar Gabriel Ponce Martínez
Director

JUNTA INTERMUNICIPAL DE MEDIO AMBIENTE PARA LA GESTIÓN INTEGRAL DE LA CUENCA BAJA DEL RÍO AYUQUILA
JALISCO

Estado de Variaciones en la Hacienda Pública
Del 01/ene./2018 Al 31/oct./2018

Usr: conta

Rpt: rptEstadoVariacionHacienda



Concepto	Hacienda Pública/ Patrimonio		Exceso o Insuficiencia en la Actualización de la Hacienda Pública / Patrimonio	
	Contribuido	De Ejercicios Anteriores	Del Ejercicio	Total
HACIENDA PÚBLICA/PATRIMONIO CONTRIBUIDO NETO 2017	\$0.00	\$0.00	\$0.00	\$0.00
APORTACIONES	\$0.00	\$0.00	\$0.00	\$0.00
DONACIONES DE CAPITAL	\$0.00	\$0.00	\$0.00	\$0.00
ACTUALIZACIÓN DE LA HACIENDA PÚBLICA/PATRIMONIO	\$0.00	\$0.00	\$0.00	\$0.00
HACIENDA PÚBLICA /PATRIMONIO GENERADO NETO 2017	\$0.00	\$9,999,507.83	\$0.00	\$9,999,507.83
RESULTADOS DEL EJERCICIO (AHORRO/ DESAHORRO)	\$0.00	\$0.00	\$0.00	\$0.00
RESULTADOS DE EJERCICIOS ANTERIORES	\$0.00	\$9,999,507.83	\$0.00	\$9,999,507.83
REVALÚOS	\$0.00	\$0.00	\$0.00	\$0.00
RESERVAS	\$0.00	\$0.00	\$0.00	\$0.00
RECTIFICACIONES DE RESULTADOS DE EJERCICIOS ANTERIORES	\$0.00	\$0.00	\$0.00	\$0.00
EXCESO O INSUFICIENCIA EN LA ACTUALIZACIÓN DE LA HACIENDA PÚBLICA/ PATRIMONIO NETO 2017	\$0.00	\$0.00	\$0.00	\$0.00
RESULTADO POR POSICIÓN MONETARIA	\$0.00	\$0.00	\$0.00	\$0.00
RESULTADO POR TENENCIA DE ACTIVOS NO MONETARIOS	\$0.00	\$0.00	\$0.00	\$0.00
HACIENDA PÚBLICA / PATRIMONIO NETO FINAL 2017	\$0.00	\$9,999,507.83	\$0.00	\$9,999,507.83
CAMBIOS EN LA HACIENDA PÚBLICA/PATRIMONIO CONTRIBUIDO NETO 2018	\$0.00	\$0.00	\$0.00	\$0.00
APORTACIONES	\$0.00	\$0.00	\$0.00	\$0.00
DONACIONES DE CAPITAL	\$0.00	\$0.00	\$0.00	\$0.00
ACTUALIZACIÓN DE LA HACIENDA PÚBLICA/PATRIMONIO	\$0.00	\$0.00	\$0.00	\$0.00
VARIACIONES DE LA HACIENDA PÚBLICA / PATRIMONIO GENERADO NETO 2018	\$0.00	\$0.00	-\$1,316,683.03	-\$1,316,683.03
RESULTADOS DEL EJERCICIO (AHORRO/ DESAHORRO)	\$0.00	\$0.00	-\$1,316,683.03	-\$1,316,683.03
RESULTADOS DE EJERCICIOS ANTERIORES	\$0.00	\$0.00	\$0.00	\$0.00
REVALÚOS	\$0.00	\$0.00	\$0.00	\$0.00
RESERVAS	\$0.00	\$0.00	\$0.00	\$0.00
RECTIFICACIONES DE RESULTADOS DE EJERCICIOS ANTERIORES	\$0.00	\$0.00	\$0.00	\$0.00
CAMBIOS EN EL EXCESO O INSUFICIENCIA EN LA ACTUALIZACIÓN DE LA HACIENDA PÚBLICA/ PATRIMONIO NETO 2018	\$0.00	\$0.00	\$0.00	\$0.00
RESULTADO POR POSICIÓN MONETARIA	\$0.00	\$0.00	\$0.00	\$0.00



Usr: conta
 Ppt: rptEstadoVariacionHacienda

JUNTA INTERMUNICIPAL DE MEDIO AMBIENTE PARA LA GESTIÓN INTEGRAL DE LA CUENCA BAJA DEL RÍO AYUQUILA
JALISCO

Estado de Variaciones en la Hacienda Pública
Del 01/ene./2018 Al 31/oct./2018

Concepto	Hacienda Pública/ Patrimonio		Hacienda Pública/ Patrimonio		Exceso o Insuficiencia en la Actualización de la Hacienda Pública / Patrimonio	Total
	Contribuido	De Ejercicios Anteriores	Del Ejercicio	Generado		
RESULTADO POR TENENCIA DE ACTIVOS NO MONETARIOS	\$0.00	\$0.00	\$0.00	\$0.00	\$0.00	\$0.00
HACIENDA PÚBLICA / PATRIMONIO NETO FINAL 2018	\$0.00	\$9,999,507.83	-\$1,316,683.03		\$0.00	\$8,682,824.80

Bajo protesta de decir verdad declaramos que los Estados Financieros y sus Notas son razonablemente correctos y responsabilidad del emisor.

Ana Lucía Ramírez Gutiérrez
 Coordinadora Administrativa

Oscar Gabriel Ponce Martínez
 Director



JUNTA INTERMUNICIPAL DE MEDIO AMBIENTE PARA LA GESTIÓN INTEGRAL DE LA CUENCA BAJA DEL RÍO AYUQUILA
JALISCO

Usr: conta

Estado de Cambios en la Situación Financiera

Del 01/ene/2018 Al 31/oct/2018

Rtp: EstadoCambioSituacionFinanciera

	<u>Origen</u>	<u>Aplicación</u>
ACTIVO		
ACTIVO CIRCULANTE	\$1,478,014.98	
EFFECTIVO Y EQUIVALENTES		\$3,227,151.74
DERECHOS A RECIBIR EFECTIVO O EQUIVALENTES		\$3,254,610.72
DERECHOS A RECIBIR BIENES O SERVICIOS	\$27,458.98	
INVENTARIOS		
ALMACENES		
ESTIMACIÓN POR PÉRDIDA O DETERIORO DE ACTIVOS CIRCULANTES		
OTROS ACTIVOS CIRCULANTES		
ACTIVO NO CIRCULANTE	\$4,705,166.72	
INVERSIONES FINANCIERAS A LARGO PLAZO		
DERECHOS A RECIBIR EFECTIVO O EQUIVALENTES A LARGO PLAZO		
BIENES INMUEBLES, INFRAESTRUCTURA Y CONSTRUCCIONES EN PROCESO		
BIENES MUEBLES		\$11,459.03
ACTIVOS INTANGIBLES		
DEPRECIACIÓN, DETERIORO Y AMORTIZACIÓN ACUMULADA DE BIENES	\$4,716,625.75	
ACTIVOS DIFERIDOS		
ESTIMACIÓN POR PÉRDIDA O DETERIORO DE ACTIVOS NO CIRCULANTES		
OTROS ACTIVOS NO CIRCULANTES		
PASIVO		\$161,331.95
PASIVO CIRCULANTE		\$161,331.95
CUENTAS POR PAGAR A CORTO PLAZO		\$105,160.42
DOCUMENTOS POR PAGAR A CORTO PLAZO		
PORCIÓN A CORTO PLAZO DE LA DEUDA PÚBLICA A LARGO PLAZO		
TÍTULOS Y VALORES A CORTO PLAZO		
PASIVOS DIFERIDOS A CORTO PLAZO		
FONDOS Y BIENES DE TERCEROS EN GARANTÍA Y/O ADMINISTRACIÓN A CORTO PLAZO		
PROVISIONES A CORTO PLAZO		\$56,176.88
OTROS PASIVOS A CORTO PLAZO	\$5.35	
PASIVO NO CIRCULANTE		
CUENTAS POR PAGAR A LARGO PLAZO		
DOCUMENTOS POR PAGAR A LARGO PLAZO		
DEUDA PÚBLICA A LARGO PLAZO		
PASIVOS DIFERIDOS A LARGO PLAZO		
FONDOS Y BIENES DE TERCEROS EN GARANTÍA Y/O ADMINISTRACIÓN A LARGO PLAZO		
PROVISIONES A LARGO PLAZO		
HACIENDA PÚBLICA/ PATRIMONIO		\$1,316,683.03
HACIENDA PÚBLICA/PATRIMONIO CONTRIBUIDO		
APORTACIONES		
DONACIONES DE CAPITAL		
ACTUALIZACIÓN DE LA HACIENDA PÚBLICA/PATRIMONIO		
HACIENDA PÚBLICA /PATRIMONIO GENERADO		\$1,316,683.03
RESULTADOS DEL EJERCICIO (AHORRO/ DESAHORRO)		\$1,316,683.03
RESULTADOS DE EJERCICIOS ANTERIORES		
REVALÚOS		
RESERVAS		
RECTIFICACIONES DE RESULTADOS DE EJERCICIOS ANTERIORES		
EXCESO O INSUFICIENCIA EN LA ACTUALIZACIÓN DE LA HACIENDA PÚBLICA/ PATRIMONIO		
RESULTADO POR POSICIÓN MONETARIA		
RESULTADO POR TENENCIA DE ACTIVOS NO MONETARIOS		

Bajo protesta de decir verdad declaramos que los Estados Financieros y sus Notas son razonablemente correctos y responsabilidad del emisor.

Ana Lucila Ramirez Gutiérrez
Coordinadora Administrativa

Oscar Gabriel Ponce Martínez
Director



**JUNTA INTERMUNICIPAL DE MEDIO AMBIENTE PARA LA GESTIÓN INTEGRAL DE LA CUENCA BAJA DEL RÍO AYUQUILA
JALISCO**

**Estado de Flujos de Efectivo
Del 01/ene./2018 Al 31/oct./2018**


Usr: conta

Rpt: rptEstadoFlujoEfectivo



Concepto	2018	2017
FLUJOS DE EFECTIVO DE LAS ACTIVIDADES DE OPERACIÓN		
ORIGEN		
IMPUESTOS	\$7,722,218.00	\$6,513,196.00
CUOTAS Y APORTACIONES DE SEGURIDAD SOCIAL	\$0.00	\$0.00
CONTRIBUCIONES DE MEJORAS	\$0.00	\$0.00
DERECHOS	\$0.00	\$0.00
PRODUCTOS DE TIPO CORRIENTE	\$0.00	\$0.00
APROVECHAMIENTOS DE TIPO CORRIENTE	\$0.00	\$0.00
INGRESOS POR VENTAS DE BIENES	\$0.00	\$0.00
PARTICIPACIONES Y APORTACIONES	\$0.00	\$0.00
TRANSFERENCIAS, ASIGNACIONES, SUBSIDIOS Y OTRA AYUDAS	\$7,445,218.00	\$6,280,107.00
OTROS ORÍGENES DE OPERACIÓN	\$277,000.00	\$180,000.00
APLICACIÓN	\$0.00	\$53,089.00
SERVICIOS PERSONALES	\$4,456,148.28	\$2,968,650.00
MATERIALES Y SUMINISTROS	\$2,400,635.69	\$2,201,188.00
SERVICIOS GENERALES	\$350,053.75	\$288,348.00
TRANSFERENCIAS INTERNAS Y ASIGNACIONES AL SECTOR PÚBLICO	\$520,971.33	\$457,866.00
TRANSFERENCIAS AL RESTO DEL SECTOR PÚBLICO	\$0.00	\$0.00
SUBSIDIOS Y SUBVENCIONES	\$0.00	\$0.00
AYUDAS SOCIALES	\$0.00	\$0.00
PENSIONES Y JUBILACIONES	\$450,000.00	\$0.00
TRANSFERENCIAS A FIDEICOMISOS, MANDATOS Y OTROS ANÁLOGOS	\$0.00	\$0.00
TRANSFERENCIAS A LA SEGURIDAD SOCIAL	\$0.00	\$0.00
DONATIVOS	\$0.00	\$0.00
TRANSFERENCIAS AL EXTERIOR	\$0.00	\$0.00
PARTICIPACIONES	\$0.00	\$0.00
APORTACIONES	\$0.00	\$0.00
CONVENIOS	\$0.00	\$0.00
OTRAS APLICACIONES DE OPERACIÓN	\$505,964.00	\$20,000.00
FLUJOS NETOS DE EFECTIVO POR ACTIVIDADES DE OPERACIÓN	\$3,266,069.72	\$3,544,546.00
FLUJOS DE EFECTIVO DE LAS ACTIVIDADES DE INVERSIÓN		
ORIGEN		
BIENES MUEBLES E INMUEBLES, INFRAESTRUCTURA Y CONSTRUCCIONES EN PROCESO	\$0.00	\$0.00
BIENES MUEBLES	\$0.00	\$0.00
OTROS ORÍGENES DE INVERSIÓN	\$0.00	\$0.00
APLICACIÓN	\$0.00	\$0.00
BIENES MUEBLES	\$11,459.00	\$31,850.00
BIENES INMUEBLES, INFRAESTRUCTURA Y CONSTRUCCIONES EN PROCESO	\$0.00	\$1,850.00
OTRAS APLICACIONES DE INVERSIÓN	\$0.00	\$0.00
FLUJOS NETOS DE EFECTIVO POR ACTIVIDADES DE INVERSIÓN	-\$11,459.00	-\$31,850.00
FLUJO DE EFECTIVO DE LAS ACTIVIDADES DE FINANCIAMIENTO		
ORIGEN		
ENDEUDAMIENTO INTERNO	\$0.00	\$834,430.00
ENDEUDAMIENTO EXTERNO	\$0.00	\$0.00
OTROS ORÍGENES DE FINANCIAMIENTO	\$0.00	\$0.00
APLICACIÓN	\$0.00	\$834,430.00
DEUDA PÚBLICA	\$0.00	\$803.00
OTRAS APLICACIONES DE FINANCIAMIENTO	\$0.00	\$0.00
FLUJOS NETOS DE EFECTIVO POR ACTIVIDADES DE FINANCIAMIENTO	\$0.00	\$833,628.00
INCREMENTO/DISMINUCIÓN NETA EN EL EFECTIVO Y EQUIVALENTES AL EFECTIVO	\$3,254,610.72	\$4,346,323.00
EFECTIVO Y EQUIVALENTES AL EFECTIVO AL INICIO DEL EJERCICIO	\$1,324,963.52	\$569,415.00
EFECTIVO Y EQUIVALENTES AL EFECTIVO AL FINAL DEL EJERCICIO	\$4,579,574.24	\$4,915,738.00

Bajo protesta de decir verdad declaramos que los Estados Financieros y sus Notas son razonablemente correctos y responsabilidad del emisor.


Ana Lucila Ramírez Gutiérrez
Coordinadora Administrativa


Oscar Gabriel Ponce Martínez
Director



JUNTA INTERMUNICIPAL DE MEDIO AMBIENTE PARA LA GESTIÓN INTEGRAL DE LA CUENCA BAJA DEL RÍO AYUQUILA
JALISCO

Estado Analítico del Activo
Del 01/ene./2018 al 31/oct./2018

Usr: conta
Rpt: rptEstadoAnalíticoActivoYPasivo

Concepto	Saldo Inicial 1	Cargos del periodo 2	Abonos del periodo 3	Saldo Final 4(1+2-3)	Variación del Periodo (4-1)
ACTIVO	\$10,619,257.08	\$24,856,278.55	\$26,334,293.53	\$9,141,242.10	-\$1,478,014.98
ACTIVO CIRCULANTE	\$1,366,722.50	\$24,844,819.52	\$21,617,667.78	\$4,593,874.24	\$3,227,151.74
EFFECTIVO Y EQUIVALENTES	\$1,324,963.52	\$16,985,800.45	\$13,731,189.73	\$4,579,574.24	\$3,254,610.72
DERECHOS A RECIBIR EFECTIVO O EQUIVALENTES	\$30,458.98	\$7,852,169.35	\$7,879,628.33	\$3,000.00	-\$27,458.98
DERECHOS A RECIBIR BIENES O SERVICIOS	\$0.00	\$6,849.72	\$6,849.72	\$0.00	\$0.00
INVENTARIOS	\$0.00	\$0.00	\$0.00	\$0.00	\$0.00
ALMACENES	\$0.00	\$0.00	\$0.00	\$0.00	\$0.00
ESTIMACIÓN POR PÉRDIDA O DETERIORO DE ACTIVOS CIRCULANTES	\$0.00	\$0.00	\$0.00	\$0.00	\$0.00
OTROS ACTIVOS CIRCULANTES	\$11,300.00	\$0.00	\$0.00	\$11,300.00	\$0.00
ACTIVO NO CIRCULANTE	\$9,252,534.58	\$11,459.03	\$4,716,625.75	\$4,547,367.86	-\$4,705,166.72
INVERSIONES FINANCIERAS A LARGO PLAZO	\$0.00	\$0.00	\$0.00	\$0.00	\$0.00
DERECHOS A RECIBIR EFECTIVO O EQUIVALENTES A LARGO PLAZO	\$0.00	\$0.00	\$0.00	\$0.00	\$0.00
BIENES INMUEBLES, INFRAESTRUCTURA Y CONSTRUCCIONES EN PROCESO	\$0.00	\$0.00	\$0.00	\$0.00	\$0.00
BIENES MUEBLES	\$1,464,107.80	\$11,459.03	\$0.00	\$1,475,566.83	\$11,459.03
ACTIVOS INTANGIBLES	\$117,619.00	\$0.00	\$0.00	\$117,619.00	\$0.00
DEPRECIACIÓN, DETERIORO Y AMORTIZACIÓN ACUMULADA DE BIENES	-\$22,170,488.66	\$0.00	\$4,716,625.75	-\$26,887,114.41	-\$4,716,625.75
ACTIVOS DIFERIDOS	\$0.00	\$0.00	\$0.00	\$0.00	\$0.00
ESTIMACIÓN POR PÉRDIDA O DETERIORO DE ACTIVOS NO CIRCULANTES	\$0.00	\$0.00	\$0.00	\$0.00	\$0.00
OTROS ACTIVOS NO CIRCULANTES	\$29,841,296.44	\$0.00	\$0.00	\$29,841,296.44	\$0.00

Bajo protesta de decir verdad declaramos que los Estados Financieros y sus Notas son razonablemente correctos y responsabilidad del emisor.

Ana Lucila Ramírez Gutiérrez
Coordinadora Administrativa

Oscar Gabriel Ponce Martínez
Director